



**Pagalbinio apvaisinimo paslaugų teikimo ir jų apmokėjimo
Privalomojo sveikatos draudimo fondo biudžeto lėšomis analizė
2017–2020 m.**

Vilniaus TLK

2021 m.



**2017 m. sausio 1 d. įsigaliojo Lietuvos Respublikos sveikatos apsaugos ministro
2016 m. gruodžio 20 d. įsakymas Nr. V-1452 „Dėl Pagalbinio apvaisinimo paslaugų
teikimo ir jų apmokėjimo Privalomojo sveikatos draudimo fondo biudžeto lėšomis
tvarkos aprašo patvirtinimo“ (toliau – Tvarka).**

Pagalbinio apvaisinimo paslaugos – asmens sveikatos priežiūros specialistų veiksmai, skirti pasirengti pradėti gydymo ciklą, ir veiksmai gydymo ciklo metu.

Privalomojo sveikatos draudimo fondo (toliau – PSDF) biudžeto lėšomis apmokamos pagalbinio apvaisinimo paslaugos įstatymų nustatyta tvarka santuoką ar registruotos partnerystės sutartį sudariusiems asmenims, kai:

- 1) moteris yra ne vyresnė kaip 42 metų amžiaus ir partneriai yra nevaisingi;
- 2) tvarkos apraše nurodytais atvejais reikalinga preimplantacinė genetinė diagnostika (PGD).

Embriono PGD atliekama gydytojų konsiliumo, kuriame dalyvauja gydytojas genetikas, gydytojas akušeris ginekologas ir embriologas, sprendimu siekiant įvertinti riziką su vieno iš partnerių lytinėmis ląstelėmis perduoti didelę negalią sukeliančią ligą, nurodytą Tvarkos apraše, šiais atvejais:

- 1) jei vienas ar abu partneriai serga paveldima liga, kuri sukelia didelę negalią;
- 2) jei vienas ar abu partneriai yra monogeninės mutacijos nešiotojai;
- 3) jei vienas ar abu partneriai yra chromosomų aberacijos nešiotojai;
- 4) jei yra embriono spontaninės monogeninės mutacijos ir (ar) chromosomų aberacijos rizika.

Didelę negalią sukeliančia liga laikomas sveikatos sutrikimas, atitinkantis bent vieną iš šių kriterijų:

- 1) tai yra sunkų nuolatinį neįgalumą sukeliantis sveikatos sutrikimas;
- 2) tai yra gyvybei gresiantis sveikatos sutrikimas.



PSDF biudžeto lėšomis apmokamos pagalbinio apvaisinimo paslaugos

Prieš gydymo ciklą apmokama:

- 1) akušerio ginekologo konsultacija, teikiama moteriai dėl pagalbinio apvaisinimo, kai atliekami laboratoriniai ir (ar) instrumentiniai tyrimai (apmokama 1 paslauga);
- 2) akušerio ginekologo konsultacija, teikiama vyrui dėl pagalbinio apvaisinimo, kai atliekami laboratoriniai ir (ar) instrumentiniai tyrimai (apmokama 1 paslauga).

Gydymo ciklo metu apmokama:

- 1) akušerio ginekologo konsultacija, kai taikoma kontroliuojamoji kiaušidžių stimuliacija (vieno gydymo ciklo metu apmokamos ne daugiau kaip 3 paslaugos);
- 2) pagalbinis apvaisinimas ne moters kūne savaiminio apvaisinimo būdu (IVF) arba atliekant intracitoplazminę spermatozoido injekciją (ICSI);
- 3) vyriškų lytinių ląstelių paėmimas iš sėklidžių ir jų apdorojimas (TESA);
- 4) intracitoplazminė spermatozoido injekcija (ICSI), kai naudojamos lytinių ląstelių banke saugomos moteriškos lytinės ląstelės;
- 5) lytinių ląstelių banke saugomų embrionų paruošimas ir perkėlimas į moters kūną;
- 6) preimplantacinė genetinė diagnostika (PGD), kai taikomi kiekybiniai ir kokybiniai tyrimo metodai, naudojant polimerazės grandininę reakciją;
- 7) preimplantacinė genetinė diagnostika (PGD), kai taikomi naujos kartos sekoskaitos ir genotipavimo metodai.

Partneriams PSDF biudžeto lėšomis apmokami ne daugiau kaip 2 gydymo ciklai, kuriuos sudaro 1–7 punktuose nurodytos paslaugos.



Prisirašiusių prie PAASPI* (2020-12-31) ir statistinis** (2021 m. pradžioje) 18–42 metų amžiaus moterų skaičius

Šiaulių TLK:

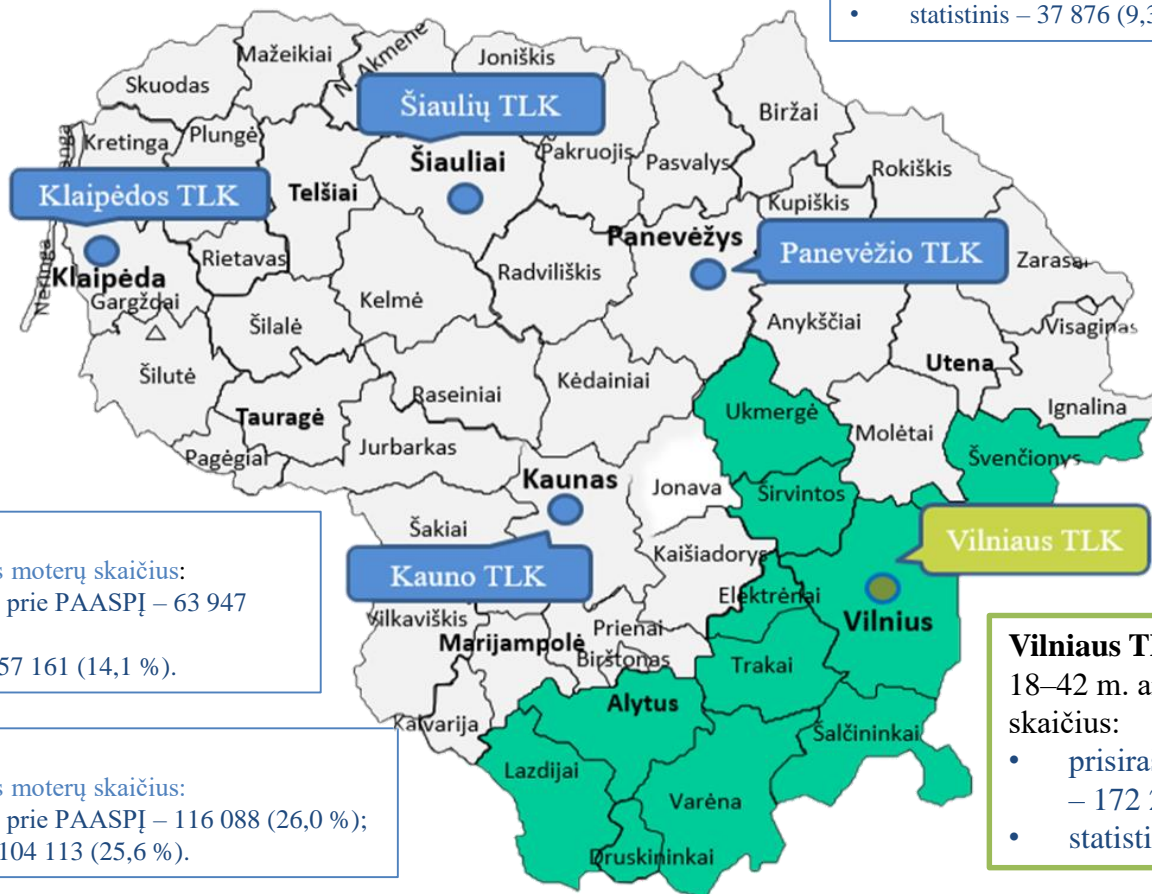
18–42 m. amžiaus moterų skaičius:

- prisirašiusių prie PAASPI – 52 857 (11,8 %);
- statistinis – 48 385 (11,9 %).

Panevėžio TLK:

18–42 m. amžiaus moterų skaičius:

- prisirašiusių prie PAASPI – 41 587 (9,3 %);
- statistinis – 37 876 (9,3 %).



Klaipėdos TLK:

18–42 m. amžiaus moterų skaičius:

- prisirašiusių prie PAASPI – 63 947 (14,3 %);
- statistinis – 57 161 (14,1 %).

Kauno TLK:

18–42 m. amžiaus moterų skaičius:

- prisirašiusių prie PAASPI – 116 088 (26,0 %);
- statistinis – 104 113 (25,6 %).

Vilniaus TLK

Vilniaus TLK veiklos zonos:

18–42 m. amžiaus moterų skaičius:

- prisirašiusių prie PAASPI – 172 243;
- statistinis – 158 471.

Vilniaus TLK veiklos zona apima:

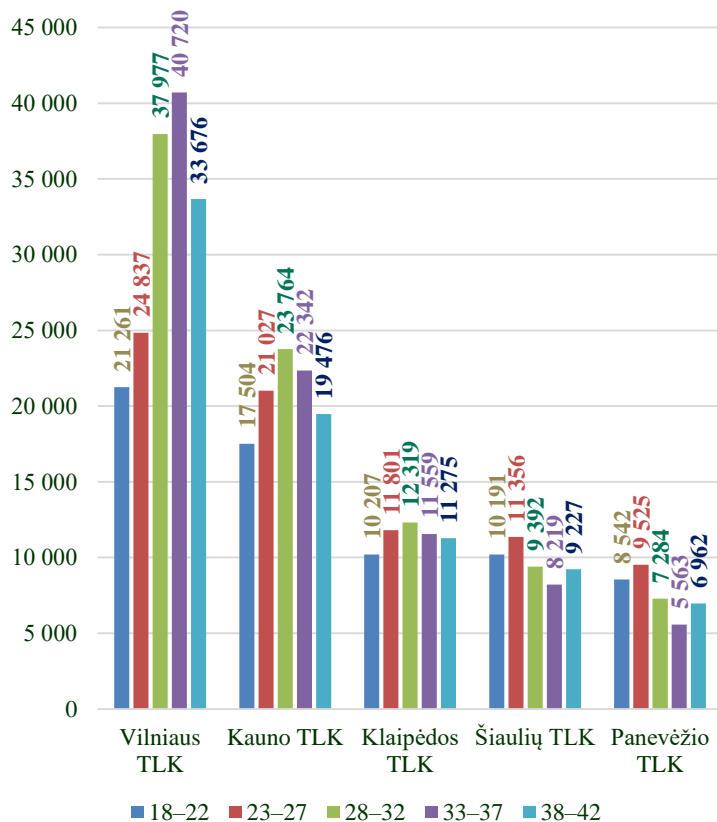
- 38,6 % 18–42 m. amžiaus Lietuvos moterų, prisirašiusių prie PAASPI;
- 39,0 % 18–42 m. amžiaus statistinio Lietuvos moterų skaičiaus.

* Pirminės ambulatorinės asmens sveikatos priežiūros įstaiga.

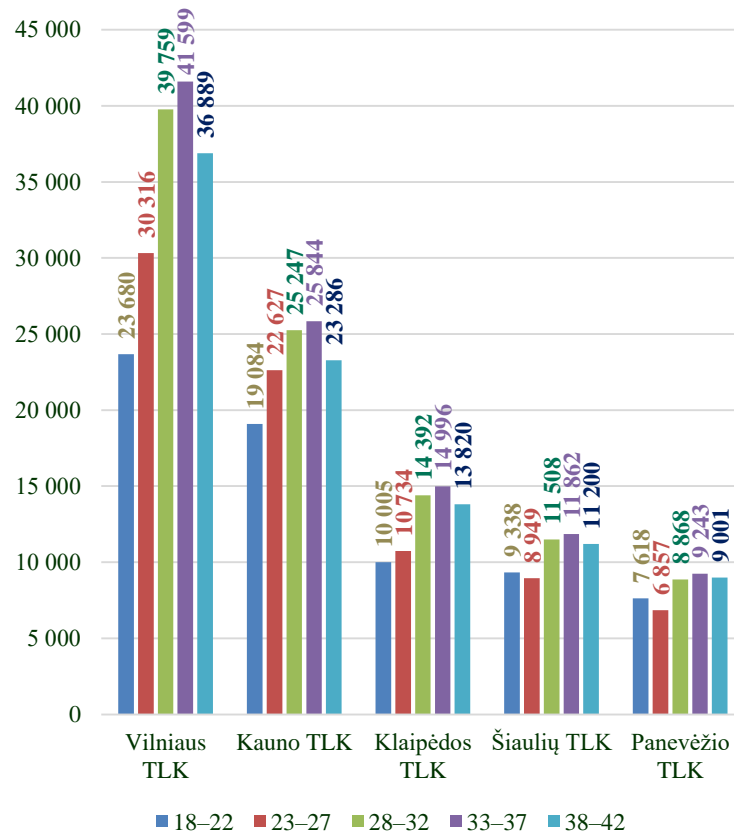
** Lietuvos statistikos departamento duomenys.



Statistinis 18–42 metų amžiaus moterų skaičius 2021 m. pradžioje



Prisirašiusių prie PAASPI 18–42 metų amžiaus moterų skaičius 2020 m. pabaigoje



✓ Vilniaus TLK veiklos zonoje gyvena ir yra prisirašiusios prie PAASPI apie 39 % visų 18–42 metų amžiaus moterų.



Pagalbinio apvaisinimo paslaugas teikiančios gydymo įstaigos

Vilniaus TLK – 6:

- Viešoji įstaiga Vilniaus universiteto ligoninė Santaros klinikos;
- Lietuvos, JAV ir Izraelio UAB Vaisingumo klinika;
- UAB NORTHWAY medicinos centrai;
- UAB Baltijos ir Amerikos terapijos ir chirurgijos klinika;
- UAB Vaisingumo centras;
- UAB „Kardiolita“.

Kauno TLK – 2:

- Lietuvos, JAV ir Izraelio UAB Vaisingumo klinika;
- Lietuvos sveikatos mokslų universiteto ligoninė Kauno klinikos.

Klaipėdos TLK – 3:

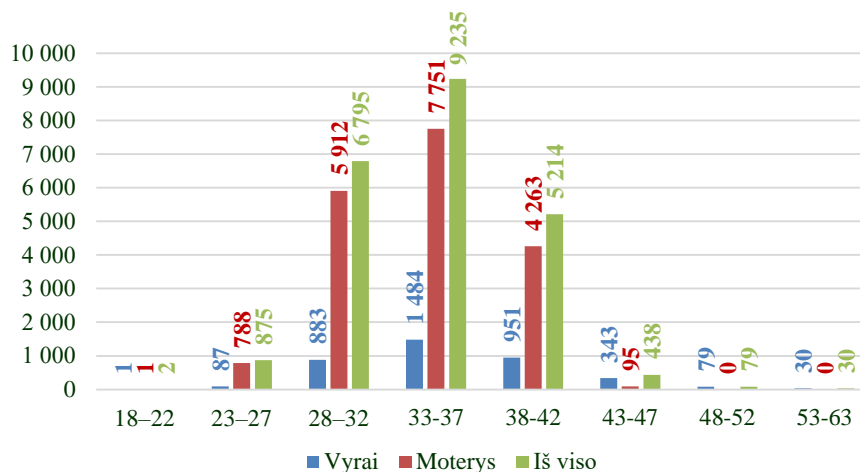
- Lietuvos, JAV ir Izraelio UAB Vaisingumo klinika;
- UAB NORTHWAY medicinos centrai;
- UAB „Jolsana“.

Panevėžio, Šiaulių TLK – neteikia.

- ✓ Vilniaus TLK veiklos zonoje yra didžiausias PSDF biudžeto lėšomis kompensuojamo pagalbinio apvaisinimo paslaugas teikiančių ASPĮ skaičius.



PSDF biudžeto lėšomis apmokėtų paslaugų skaičius pagal amžiaus grupes

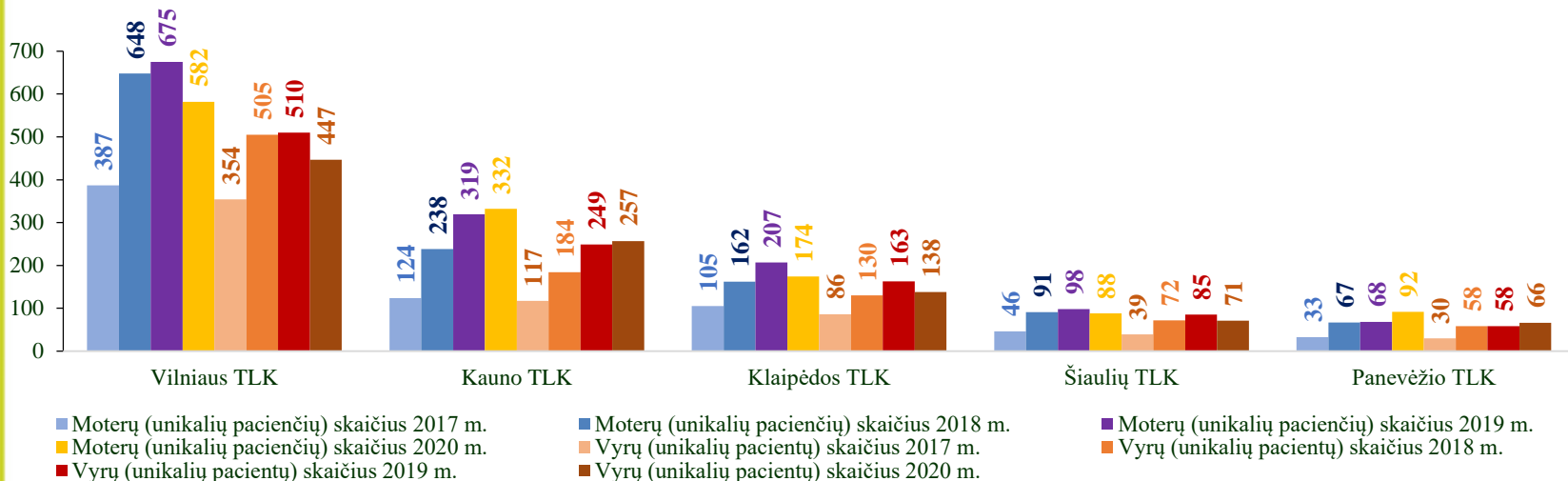


Pacientų amžius / lytis	18–22	23–27	28–32	33–37	38–42	43–47	48–52	53–63	Iš viso
Visų TLK gydymo įstaigose									
Vyrai	1	87	883	1 484	951	343	79	30	3 858
Moterys	1	788	5 912	7 751	4 263	95	0	0	18 810
Iš viso	2 (0,01 %)	875 (3,9 %)	6 795 (30 %)	9 235 (40,7 %)	5 214 (23 %)	438 (1,9 %)	79 (0,3 %)	30 (0,1 %)	22 668 (100 %)
Vilniaus TLK gydymo įstaigose									
Vyrai	1	57	723	1 223	797	286	60	25	3 172
Moterys	0	637	4 701	6 476	3 558	66	0	0	15 438
Iš viso	1 (0,01 %)	694 (3,7 %)	5 424 (29,1 %)	7 699 (41,4 %)	4 355 (23,4 %)	352 (1,9 %)	60 (0,3 %)	25 (0,1 %)	18 610 (100 %)
Kauno TLK gydymo įstaigose									
Vyrai	0	22	93	149	77	21	11	2	375
Moterys	1	58	551	605	279	7	0	0	1 501
Iš viso	1 (0,05 %)	80 (4,3 %)	644 (34,3 %)	754 (40,2 %)	356 (19 %)	28 (1,5 %)	11 (0,6 %)	2 (0,1 %)	1 876 (100 %)
Klaipėdos TLK gydymo įstaigose									
Vyrai	0	8	67	112	77	36	8	3	311
Moterys	0	93	660	670	426	22	0	0	1 871
Iš viso	0 (0 %)	101 (4,6 %)	727 (33,3 %)	782 (35,8 %)	503 (23,1 %)	58 (2,7 %)	8 (0,4 %)	3 (0,1 %)	2 182 (100 %)

- ✓ Iš viso Lietuvoje suteiktos 22 668 pagalbinių apvaisinimo paslaugos, iš jų 18 610 (82 %) – Vilniaus TLK veiklos zonos gydymo įstaigose.



Unikalių pacientų skaičius pagal paslaugas kompensuojančią TLK



Gydymo išlaidų suma, eurai	Vilniaus TLK	Kauno TLK	Klaipėdos TLK	Šiaulių TLK	Panevėžio TLK
2017 m.					
Moterų	224 014,81	71 204,71	71 348,86	28 491,38	19 374,65
Vyrų	16 708,25	5 593,63	3 856,99	1 725,01	1 487,13
Iš viso	240 723,06	76 798,34	75 205,85	30 216,39	20 861,78
2018 m.					
Moterų	440 478,34	168 937,47	130 741,31	70 855,43	48 209,97
Vyrų	25 572,36	9 626,60	6 318,15	4 058,59	3 019,96
Iš viso	466 050,70	178 564,07	137 059,46	74 914,02	51 229,93
2019 m.					
Moterų	520 420,24	251 935,59	166 271,97	85 668,88	46 135,70
Vyrų	28 370,37	14 334,26	9 167,05	5 587,12	3 193,39
Iš viso	548 790,61	266 269,85	175 439,02	91 256,00	49 329,09
2020 m.					
Moterų	513 966,03	269 424,19	163 315,54	76 036,01	84 950,98
Vyrų	28 408,45	16 721,09	9 820,53	4 737,54	4 569,22
Iš viso	542 374,48	286 145,28	173 136,07	80 773,55	89 520,20

✓ Lietuvoje pagalbinio apvaisinimo paslaugos (kosultacijos ir dienos stacionaras) 2017–2020 m. buvo suteiktos 6 521 unikaliai pacientui, 49,6 % iš jų – Vilniaus TLK veiklos zonos gyventojai.

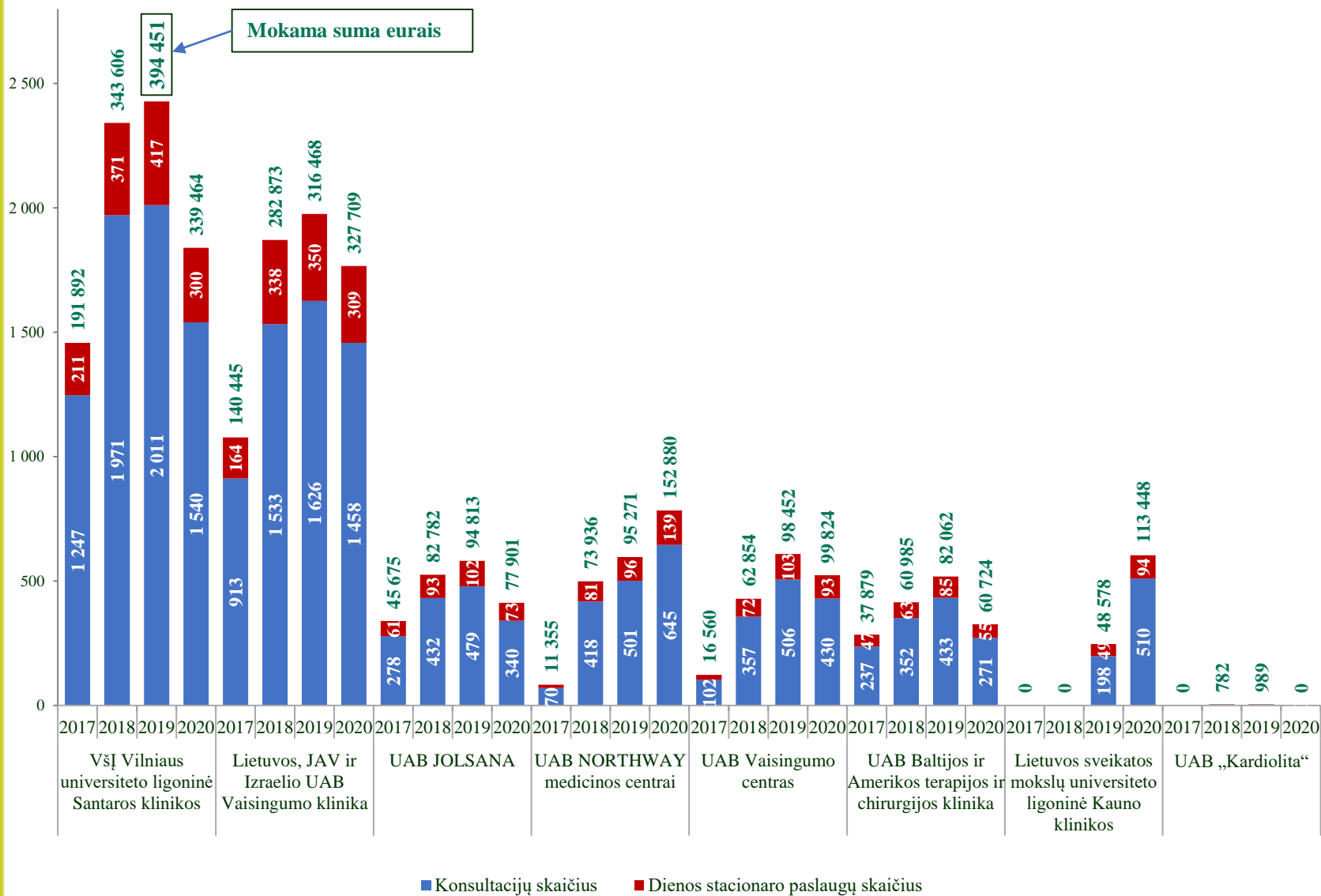


Gydymo įstaigose suteiktų paslaugų *skaičius ir mokama suma eurais

Paslaugos kodas	Paslaugos pavadinimas	2017 m.		2018 m.		2019 m.		2020 m.	
		Paslaugų, apmokamų iš PSDF biudžeto lėšų, skaičius	Mokama suma eurais	Paslaugų, apmokamų iš PSDF biudžeto lėšų, skaičius	Mokama suma eurais	Paslaugų, apmokamų iš PSDF biudžeto lėšų, skaičius	Mokama suma eurais	Paslaugų, apmokamų iš PSDF biudžeto lėšų, skaičius	Mokama suma eurais
3503	Akušerio ginekologo konsultacija, teikiama moterims dėl pagalbino apvaisinimo	693	113 484	1 090	196 971	1 216	237 120	1 127	254 837
3505	Akušerio ginekologo konsultacija, kai taikoma kontroliuojamoji kiaušidžių stimuliacija	1 499	50 289	2 992	109 916	3 436	136 234	3 025	138 915
3504	Akušerio ginekologo konsultacija, teikiama vyrams dėl pagalbino apvaisinimo	655	27 514	985	45 569	1 106	55 338	1 042	60 420
3507	Vyriškų lytinių ląstelių paėmimas iš sėklidžių ir jų apdorojimas (TESA)	12	1 779	18	2 886	28	4 918	21	4 253
3514	Pagalbinis apvaisinimas ne moters kūne savaiminio apvaisinimo būdu (IVF) arba atliekant intracitoplazminę spermatozoido injekciją (ICSI), kai kiaušidžių punkcijos metu negaunama kokybiškų moteriškų lytinių ląstelių	15	2 303	20	3 402	19	3 404	17	3 536
3509	Lytinių ląstelių banke saugomų embrionų paruošimas ir perkėlimas į moters kūną	3	792	1	301	13	4 063	12	4 330
3515	Pagalbinis apvaisinimas ne moters kūne savaiminio apvaisinimo būdu (IVF) arba atliekant intracitoplazminę spermatozoido injekciją (ICSI), kai negaunama embrionų arba gautas embrionas <i>in vitro</i> (mėgintuvėlyje) nesivysto	10	4 072	10	4 507	13	6 505	11	6 280
3506	Pagalbinis apvaisinimas ne moters kūne savaiminio apvaisinimo būdu (IVF) arba atliekant intracitoplazminę spermatozoido injekciją (ICSI)	474	241 690	968	543 011	1 129	682 788	1 001	698 496
3508	Intracitoplazminė spermatozoido injekcija (ICSI), kai naudojamos lytinių ląstelių banke saugomos moteriškos lytinės ląstelės	3	1 881	2	1 254	1	715	1	881
Iš viso		3 364	443 805	6 086	907 818	6 961	1 131 085	6 257	1 171 950

* Konsultacijos ir dienos stacionaras 2017-03-01–2020-12-31.

PSDF biudžeto lėšomis apmokėtų paslaugų* skaičius ir suma eurais pagal gydymo įstaigas



✓ Daugiausia 2017–2020 m. (37 %) pagalbinio apvaisinimo paslaugų, apmokamų PSDF biudžeto lėšomis, Lietuvoje suteikė VšĮ Vilniaus universiteto ligoninė Santaros klinikos.

* Konsultacijos ir dienos stacionaras 2017-03-01–2020-12-31

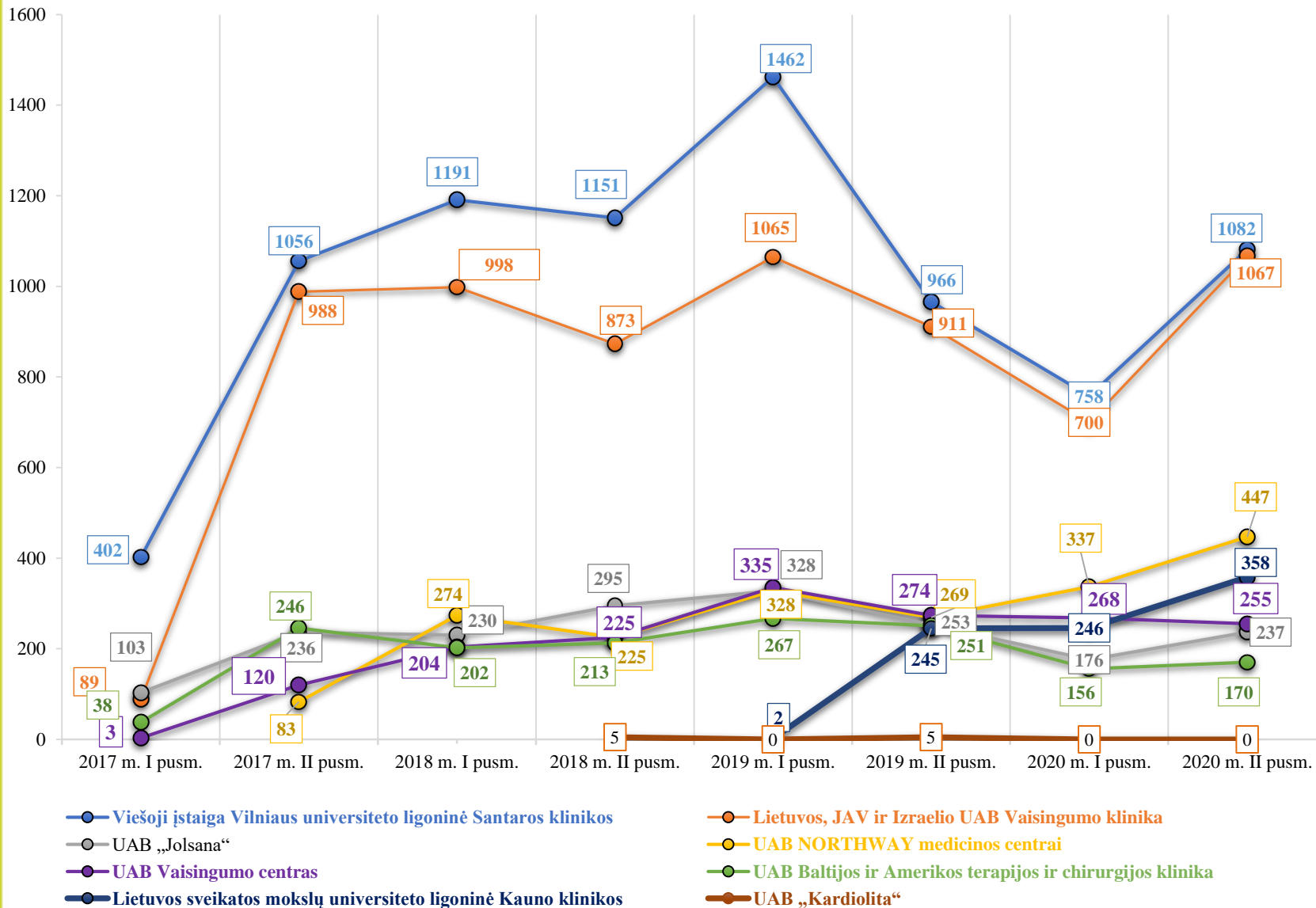


PSDF biudžeto lėšomis apmokamų paslaugų skaičius pagal gydymo įstaigas

Metai	2017		2018		2019		2020	
Pusmetis	I	II	I	II	I	II	I	II
Viešoji įstaiga Vilniaus universiteto ligoninė Santaros klinikos (Vilniaus TLK)								
Konsultacija	355	892	999	972	1200	811	637	903
Dienos stacionaro paslaugos	47	164	192	179	262	155	121	179
Iš viso	402	1056	1191	1151	1462	966	758	1 082
Lietuvos, JAV ir Izraelio UAB Vaisingumo klinika (Vilniaus, Klaipėdos ir Kauno TLK)								
Konsultacija	81	832	822	711	883	743	595	863
Dienos stacionaro paslaugos	8	156	176	162	182	168	105	204
Iš viso	89	988	998	873	1065	911	700	1 067
UAB „Jolsana“ (Klaipėdos TLK)								
Konsultacija	88	190	187	245	272	207	145	195
Dienos stacionaro paslaugos	15	46	43	50	56	46	31	42
Iš viso	103	236	230	295	328	253	176	237
UAB NORTHWAY medicinos centrai (Vilniaus ir Klaipėdos TLK)								
Konsultacija		70	232	186	279	222	285	360
Dienos stacionaro paslaugos		13	42	39	49	47	52	87
Iš viso		83	274	225	328	269	337	447
UAB Vaisingumo centras (Vilniaus TLK)								
Konsultacija	3	99	170	187	277	229	222	208
Dienos stacionaro paslaugos	0	21	34	38	58	45	46	47
Iš viso	3	120	204	225	335	274	268	255
UAB Baltijos ir Amerikos terapijos ir chirurgijos klinika (Vilniaus TLK)								
Konsultacija	31	206	172	180	224	209	126	145
Dienos stacionaro paslaugos	7	40	30	33	43	42	30	25
Iš viso	38	246	202	213	267	251	156	170
Lietuvos sveikatos mokslų universiteto ligoninė Kauno klinikos (Kauno TLK)								
Konsultacija					2	196	214	296
Dienos stacionaro paslaugos					0	49	32	62
Iš viso					2	245	246	358
UAB „Kardiolita“ (Vilniaus TLK)								
Konsultacija				4	0	4	0	0
Dienos stacionaro paslaugos				1	0	1	0	0
Iš viso				5	0	5	0	0



PSDF biudžeto lėšomis apmokamų paslaugų* skaičius pagal gydymo įstaigas



✓ Vidutiniškai per mėnesį pagalbinio apvaisinimo paslaugų suteikta: VšĮ Vilniaus universiteto ligoninėje Santaros klinikose – 175; Lietuvos, JAV ir Izraelio UAB Vaisingumo klinikoje – 145; UAB „Jolsana“ – 40; UAB NORTHWAY medicinos centruose – 43; UAB Baltijos ir Amerikos terapijos ir chirurgijos klinikoje – 34; UAB Vaisingumo centre – 37; Lietuvos sveikatos mokslų universiteto ligoninėje Kauno klinikose – 19; UAB „Kardiolita“ – 0,2.

* Paslaugos pradėtos teikti nuo 2017 m. kovo 1 d.

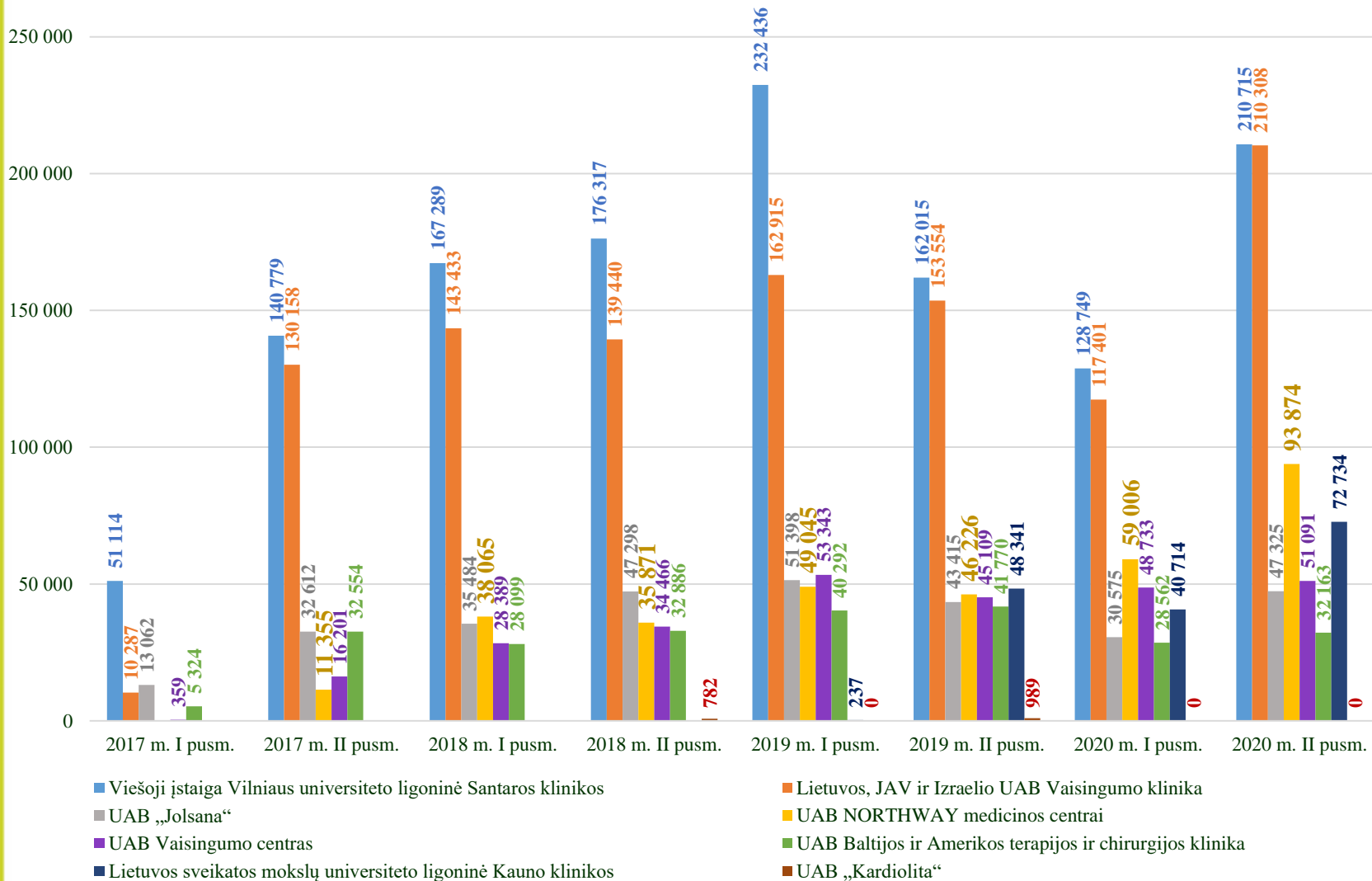


PSDF biudžeto lėšomis apmokamų paslaugų išlaidų suma eurais pagal gydymo įstaigas

Metai Pusmetis	2017		2018		2019		2020	
	I	II	I	II	I	II	I	II
Viešoji įstaiga Vilniaus universiteto ligoninė Santaros klinikos (Vilniaus TLK)								
Konsultacija	28 090	60 710	67 723	73 796	82 893	66 257	52 181	83 633
Dienos stacionaro paslaugos	23 024	80 069	99 566	102 521	149 543	95 758	76 568	127 082
Iš viso	51 114	140 779	167 289	176 317	232 436	162 015	128 749	210 715
Lietuvos, JAV ir Izraelio UAB Vaisingumo klinika (Vilniaus, Klaipėdos ir Kauno TLK)								
Konsultacija	6 792	53 461	52 121	48 733	62 855	52 693	51 218	73 375
Dienos stacionaro paslaugos	3 495	76 698	91 312	90 708	100 060	100 860	66 183	136 933
Iš viso	10 287	130 158	143 433	139 440	162 915	153 554	117 401	210 308
UAB „Jolsana“ (Klaipėdos TLK)								
Konsultacija	5 669	10 036	12 200	18 051	19 590	15 859	11 669	17 059
Dienos stacionaro paslaugos	7 393	22 576	23 284	29 247	31 808	27 555	18 907	30 266
Iš viso	13 062	32 612	35 484	47 298	51 398	43 415	30 575	47 325
UAB NORTHWAY medicinos centrai (Vilniaus ir Klaipėdos TLK)								
Konsultacija		4 592	15 683	13 059	20 799	16 746	24 995	31 881
Dienos stacionaro paslaugos		6 763	22 383	22 812	28 246	29 480	34 011	61 993
Iš viso		11 355	38 065	35 871	49 045	46 226	59 006	93 874
UAB Vaisingumo centras (Vilniaus TLK)								
Konsultacija	359	6 149	11 502	13 057	20 242	18 561	18 511	18 230
Dienos stacionaro paslaugos	0	10 052	16 887	21 408	33 101	26 548	30 221	32 861
Iš viso	359	16 201	28 389	34 466	53 343	45 109	48 733	51 091
UAB Baltijos ir Amerikos terapijos ir chirurgijos klinika (Vilniaus TLK)								
Konsultacija	2 219	13 210	12 110	14 109	16 082	16 377	9 146	14 147
Dienos stacionaro paslaugos	3 105	19 344	15 989	18 776	24 210	25 393	19 416	18 016
Iš viso	5 324	32 554	28 099	32 886	40 292	41 770	28 562	32 163
Lietuvos sveikatos mokslų universiteto ligoninė Kauno klinikos (Kauno TLK)								
Konsultacija					237	19 155	19 353	28 775
Dienos stacionaro paslaugos					0	29 185	21 362	43 959
Iš viso					237	48 341	40 714	72 734
UAB „Kardiolita“ (Vilniaus TLK)								
Konsultacija				314	0	345	0	0
Dienos stacionaro paslaugos				468	0	643	0	0
Iš viso				782	0	989	0	0



PSDF biudžeto lėšų išlaidos eurais pagalbinio apvaisinimo paslaugoms apmokėti pagal gydymo įstaigas



✓ Vidutinės mėnesio išlaidos eurais pagalbinio apvaisinimo paslaugoms apmokėti:

VšĮ Vilniaus universiteto ligoninė Santaros klinikos – 27 596, Lietuvos, JAV ir Izraelio UAB Vaisingumo klinika – 23 206, Lietuvos sveikatos mokslų universiteto ligoninė Kauno klinikos – 3 522, UAB „Jolsana“ – 6 547, UAB NORTHWAY medicinos centrai – 7 249, UAB Vaisingumo centras – 6 037, UAB Baltijos ir Amerikos terapijos ir chirurgijos klinika – 5 253, UAB „Kardiolita“ – 38.



PSDF biudžeto lėšomis apmokamų paslaugų išlaidų suma eurais pagal apmokančią TLK (1)

Apmokanti TLK	2017 m. (3–12 mėn.)*							2018 m.							
	VšĮ Vilniaus universiteto ligoninė Santaros klinikos	Lietuvos, JAV ir Izraelio UAB Vaisingumo klinika	UAB NORTHWAY medicinos centrai	UAB Baltijos ir Amerikos terapijos ir chirurgijos klinika	UAB Vaisingumo centras	UAB „Jolsana“	Iš viso 2017 m.	VšĮ Vilniaus universiteto ligoninė Santaros klinikos	Lietuvos, JAV ir Izraelio UAB Vaisingumo klinika	UAB NORTHWAY medicinos centrai	UAB Baltijos ir Amerikos terapijos ir chirurgijos klinika	UAB Vaisingumo centras	UAB „Jolsana“	UAB „Kardiolita“	Iš viso 2018 m.
Vilniaus TLK	131 237	58 889	11 355	27 967	11 276	0	240 723	248 454	89 773	39 236	46 786	41 802	0	0	466 050
Kauno TLK	28 541	43 407	0	1 418	3 431	0	76 798	41 638	105 368	18 765	5 803	6 990	0	0	178 564
Klaipėdos TLK	10 269	23 579	0	1 612	0	39 746	75 206	9 360	52 949	5 466	2 112	1 011	65 380	782	137 059
Šiaulių TLK	11 079	10 466	0	1 920	822	5 929	30 216	21 454	22 437	2 545	4 122	6 955	17 402	0	74 914
Panevėžio TLK	10 766	4 104	0	4 961	1 030	0	20 862	22 700	12 347	7 925	2 162	6 096	0	0	51 230
Iš viso	191 892	140 445	11 355	37 879	16 560	45 675	443 805	343 606	282 873	73 936	60 985	62 854	82 782	782	907 818

* Paslaugos pradėtos teikti nuo 2017 m. kovo 1 d.



PSDF biudžeto lėšomis apmokamų paslaugų išlaidų suma eurais pagal apmokančią TLK (2)

Apmokanti TLK	2019 m.									2020 m.								
	VšĮ Vilniaus universiteto ligoninė Santaros klinikos	Lietuvos, JAV ir Izraelio UAB Vaisingumo klinika	UAB NORTHWAY medicinos centrai	UAB Baltijos ir Amerikos terapijos ir chirurgijos klinika	UAB Vaisingumo centras	UAB „Jolsana“	Lietuvos sveikatos mokslų universiteto ligoninė Kauno klinikos	UAB „Kardiolita“	Iš viso 2019 m.	VšĮ Vilniaus universiteto ligoninė Santaros klinikos	Lietuvos, JAV ir Izraelio UAB Vaisingumo klinika	UAB NORTHWAY medicinos centrai	UAB Baltijos ir Amerikos terapijos ir chirurgijos klinika	UAB Vaisingumo centras	UAB „Jolsana“	Lietuvos sveikatos mokslų universiteto ligoninė Kauno klinikos	UAB „Kardiolita“	Iš viso 2020 m.
Vilniaus TLK	285 097	81 156	58 166	50 557	72 777	0	48	989	548 791	243 913	88 554	94 036	37 595	69 454	0	8 823	0	542 374
Kauno TLK	42 953	131 775	25 776	12 496	11 259	0	42 012	0	266 270	25 366	131 317	23 123	9 197	6 329	0	90 813	0	286 145
Klaipėdos TLK	13 781	69 247	4 279	8 344	797	76 309	2 682	0	175 439	10 792	69 420	15 035	4 175	3 816	63 215	6 682	0	173 136
Šiaulių TLK	23 549	25 598	6 098	6 958	8 388	18 504	2 161	0	91 256	14 971	24 750	12 864	3 406	5 651	14 686	4 447	0	80 774
Panevėžio TLK	29 071	8 693	952	3 708	5 230	0	1 675	0	49 329	44 422	13 668	7 822	6 351	14 574	0	2 683	0	89 520
Iš viso	394 451	316 468	95 271	82 062	98 452	94 813	48 578	989	1 131 085	339 464	327 709	152 880	60 724	99 824	77 901	113 448	0	1 171 950



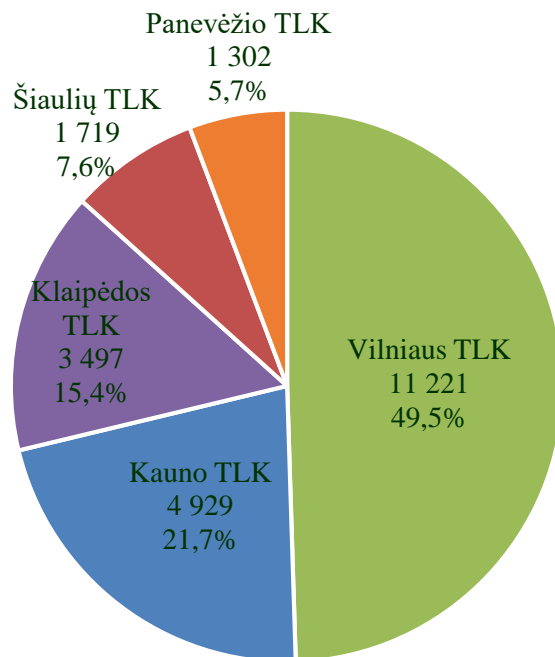
PSDF biudžeto lėšų išlaidų suma eurais* pagal apmokančią TLK

	2017 m. (3–12 mėn.)		2018 m.		2019 m.		2020 m.		2017–2020 m.	
	Mokama suma (eurais)	Dalis (proc.)	Mokama suma (eurais)	Dalis (proc.)	Mokama suma (eurais)	Dalis (proc.)	Mokama suma (eurais)	Dalis (proc.)	Mokama suma (eurais)	Dalis (proc.)
Vilniaus TLK	240 723	54 %	466 051	51 %	548 791	49 %	542 374	46%	1 797 939	49%
Kauno TLK	76 798	17 %	178 564	20 %	266 270	24 %	286 145	24%	807 778	22%
Klaipėdos TLK	75 206	17 %	137 059	15 %	175 439	16 %	173 136	15%	560 840	15%
Šiaulių TLK	30 216	7 %	74 914	8 %	91 256	8 %	80 774	7%	277 160	8%
Panevėžio TLK	20 862	5 %	51 230	6 %	49 329	4 %	89 520	8%	210 941	6%
Iš viso	443 805	100 %	907 818	100 %	1 131 085	100 %	1 171 950	100%	3 654 658	100%

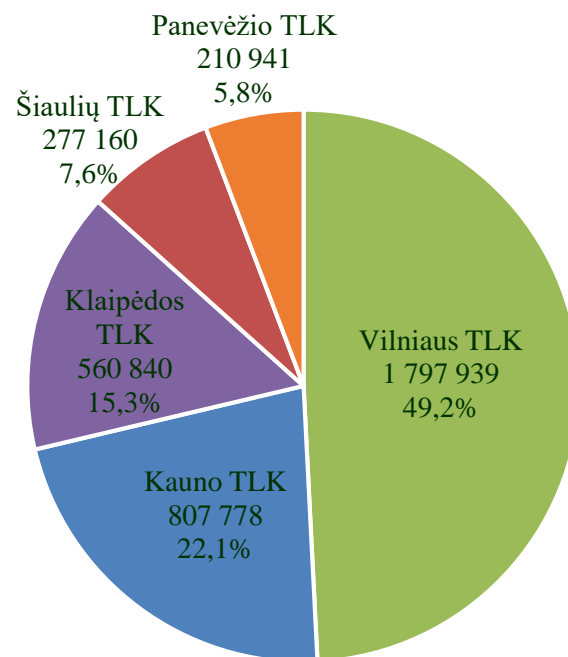
- ✓ Pagalbinio apvaisinimo paslaugų* išlaidų suma:
Lietuvoje – 3 654 658 eurai;
Vilniaus TLK – 1 797 939 eurai.
- ✓ Vilniaus TLK sumokėjo 49 % visos suteiktų paslaugų* išlaidų sumos.



PSDF biudžeto lėšomis kompensuojamų paslaugų* skaičius (%) pagal TLK



PSDF biudžeto lėšomis kompensuojamų paslaugų* išlaidų suma eurais pagal TLK

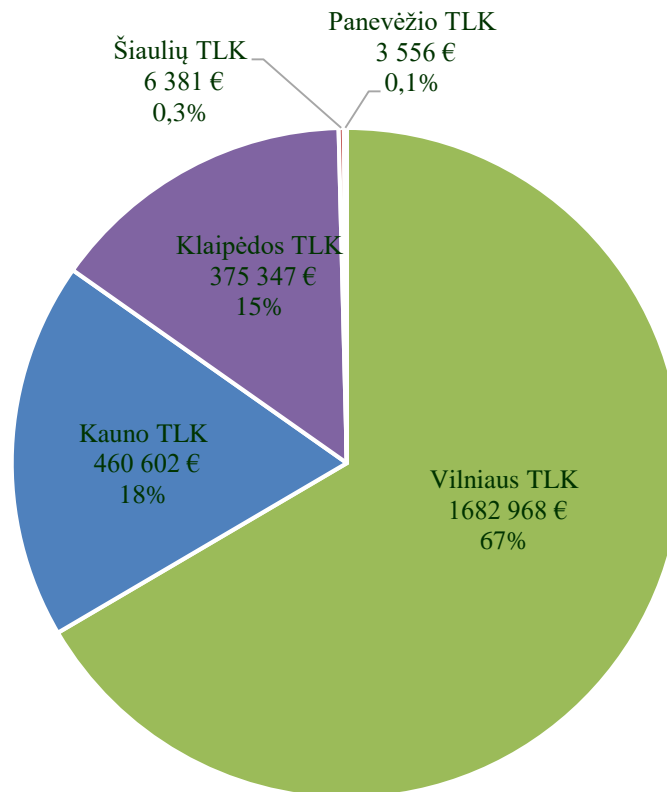


✓ Vilniaus TLK veiklos zonos gyventojams suteikta 49,5 % visų pagalbinio apvaisinimo paslaugų.

* Konsultacijos ir dienos stacionaras 2017-03-01–2020-12-31.



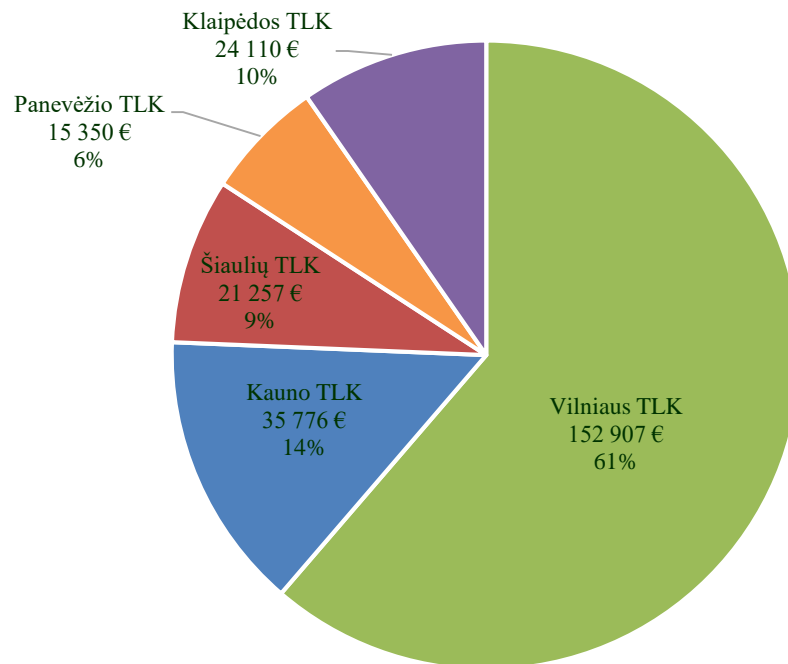
Kompensuojamųjų vaistų išlaidų suma eurais pagal apmokančią TLK



- ✓ Pagalbinio apvaisinimo paslaugų gavėjams kompensuota vaistų:
Lietuvoje – už 2 528 855 eurus;
Vilniaus TLK – už 1 382 968 eurus.
- ✓ Vilniaus TLK sumokėjo 67 % visos kompensuojamųjų vaistų sumos.



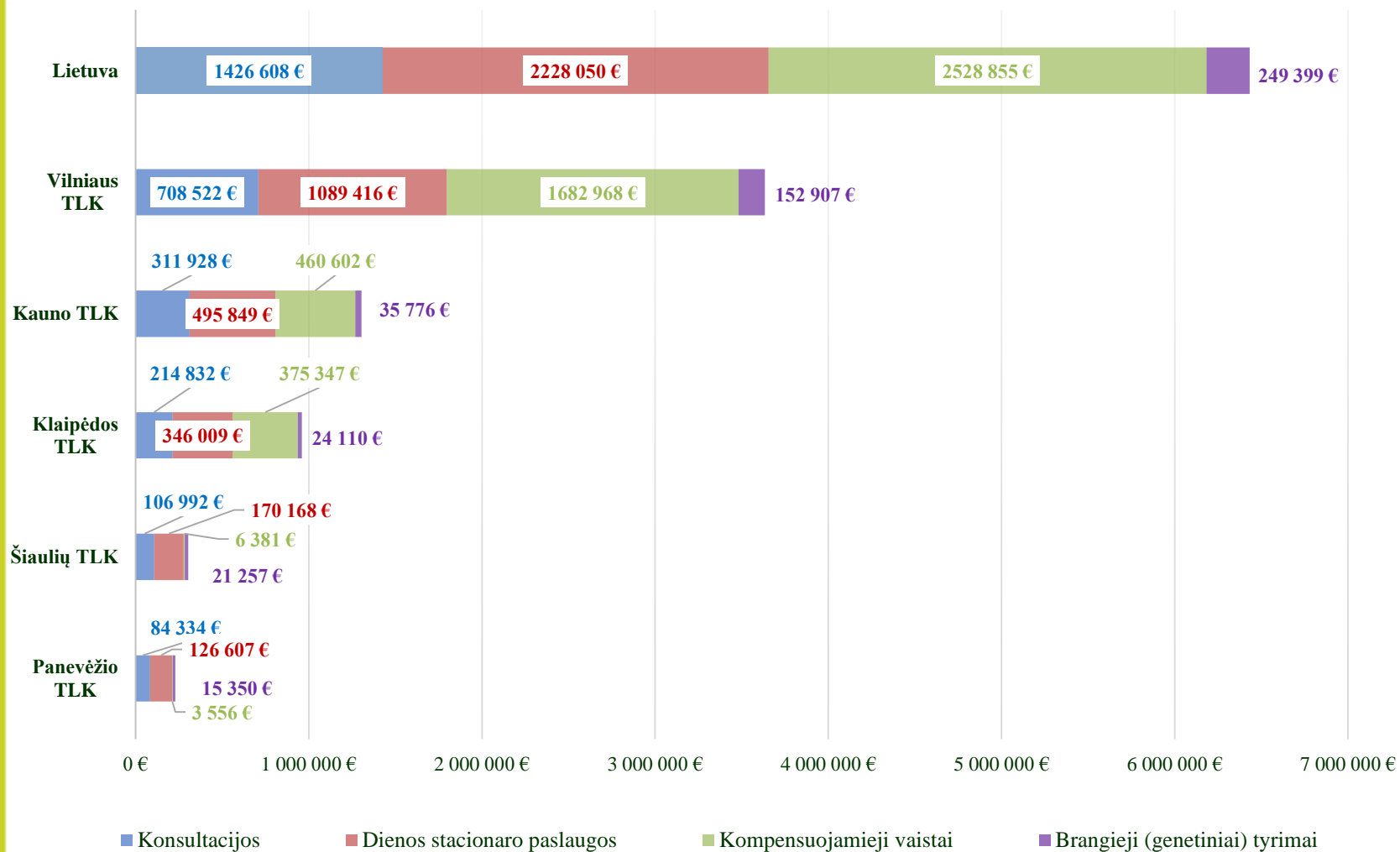
Kompensuojamųjų brangiųjų tyrimų suma eurais pagal apmokančią TLK



Kompensuojanti TLK	Suteiktų paslaugų skaičius	Suma eurais
Vilniaus TLK	22	152 907 €
Kauno TLK	5	35 776 €
Šiaulių TLK	3	21 257 €
Panevėžio TLK	2	15 350 €
Klaipėdos TLK	3	24 110 €
Iš viso	35	249 399 €

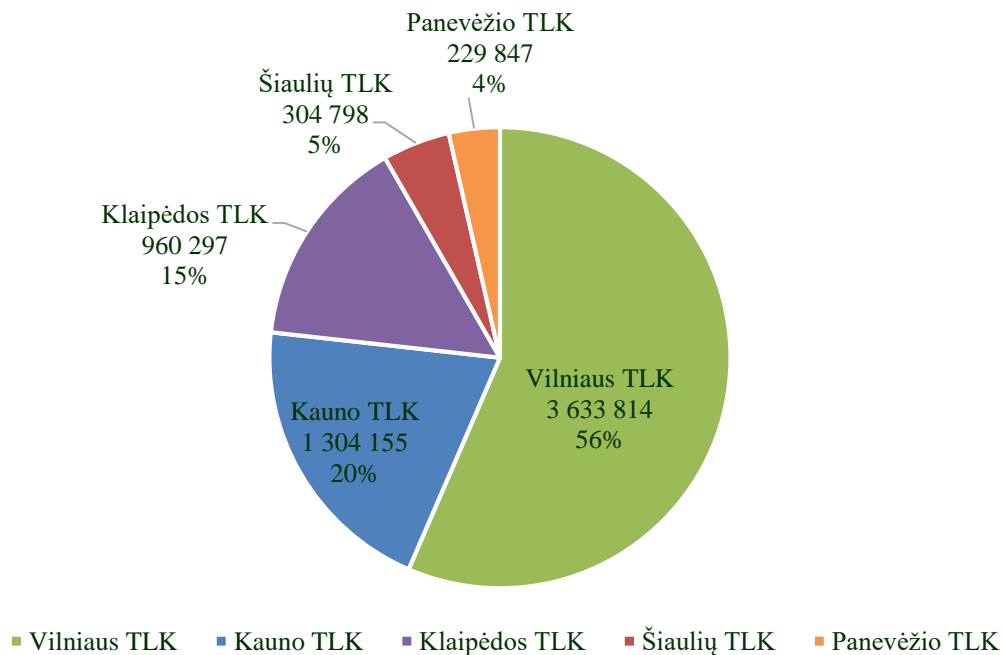


Konsultacijų, dienos stacionaro paslaugų, kompensuojamųjų vaistų bei brangiųjų tyrimų išlaidos eurais pagal apmokančią TLK 2017–2020 m. (1)





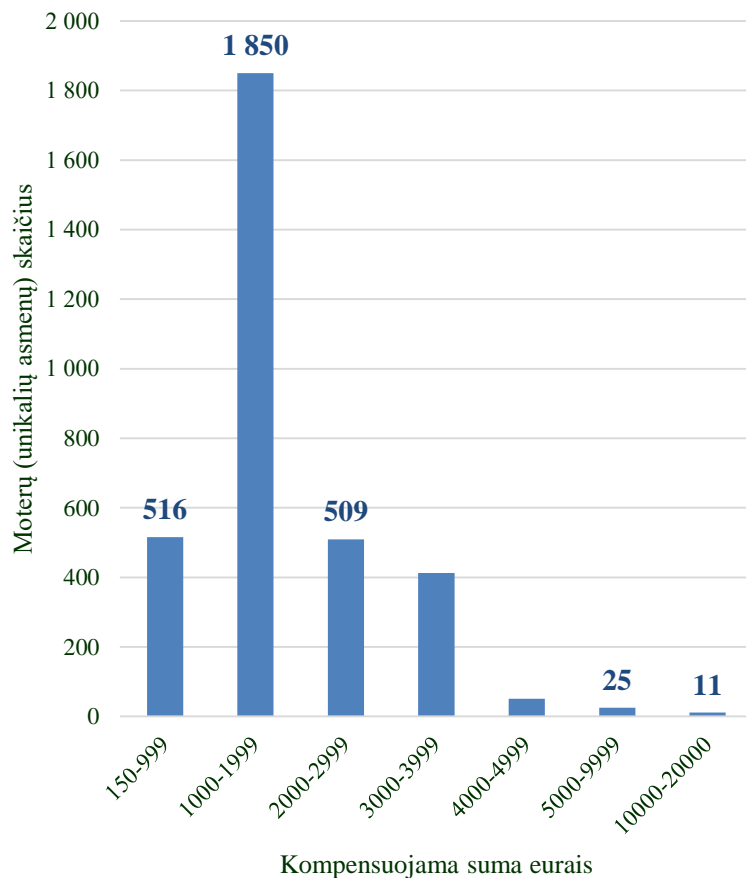
Konsultacijų, dienos stacionaro paslaugų, kompensuojamųjų vaistų bei brangiųjų tyrimų išlaidos eurai pagal apmokančią TLK 2017–2020 (2)



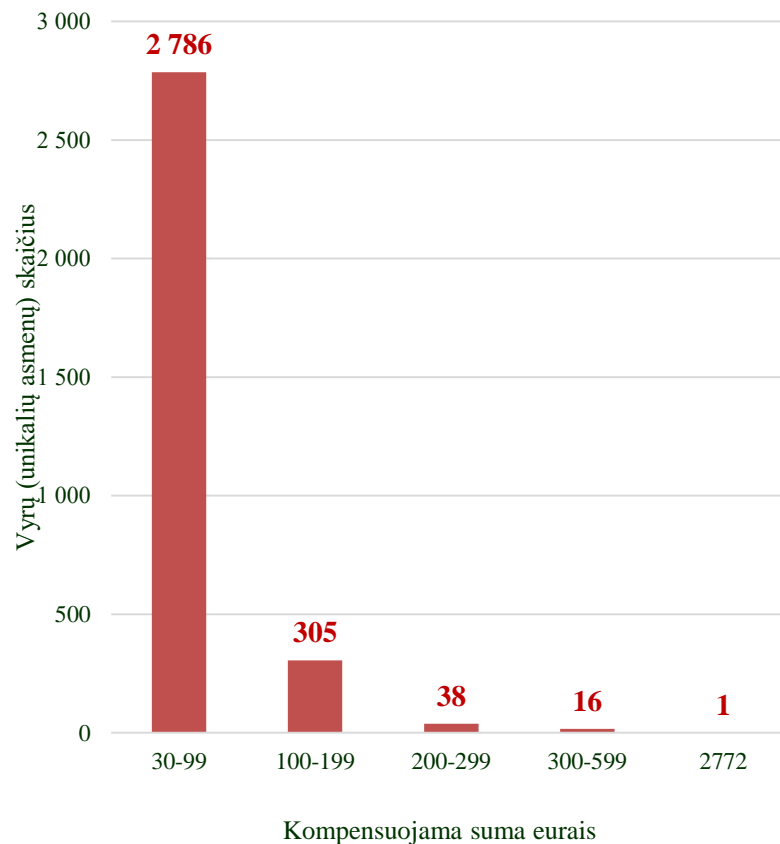
Apmokanti TLK	Konsultacijų išlaidos eurai	Dienos stacionaro paslaugų išlaidos eurai	Kompensuojamųjų vaistų išlaidos eurai	Brangiųjų (genetinių) tyrimų išlaidos eurai	Visa suma eurai
Vilniaus TLK	708 522	1 089 416	1 682 968	152 907	3 633 814
Kauno TLK	311 928	495 849	460 602	35 776	1 304 155
Klaipėdos TLK	214 832	346 009	375 347	24 110	960 297
Šiaulių TLK	106 992	170 168	6 381	21 257	304 798
Panevėžio TLK	84 334	126 607	3 556	15 350	229 847
Iš viso	1 426 608	2 228 050	2 528 855	249 399	6 432 912



Moterų (unikalių pacienčių) skaičius* pagal joms skirtą kompensuojamą sumą pagalbinio apvaisinimo paslaugoms, vaistams ir brangiesiems tyrimams apmokėti



Vyrų (unikalių pacientų) skaičius* pagal jiems skirtą kompensuojamą sumą pagalbinio apvaisinimo paslaugoms ir brangiesiems tyrimams apmokėti

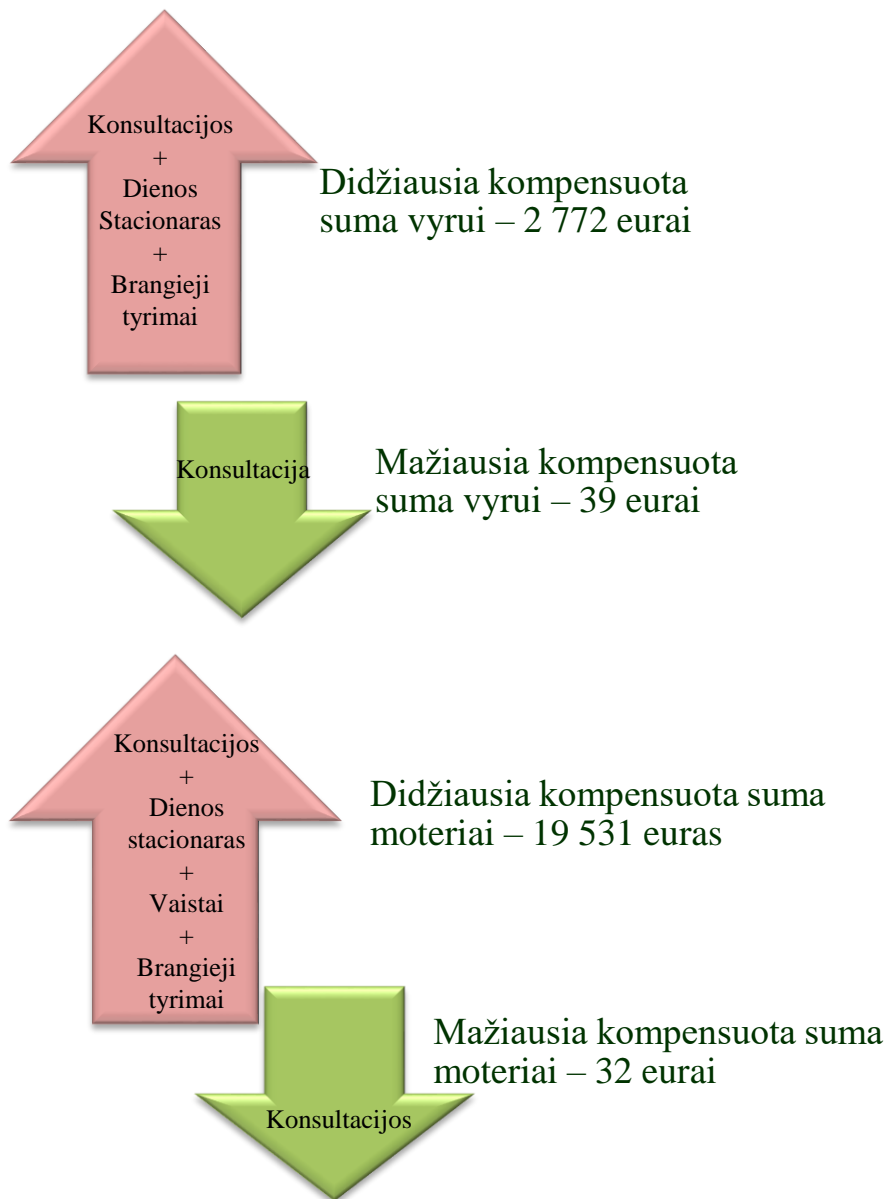


✓ Vienai moteriai kompensuojama apie 1 000–1 999 eurus, o vienam vyrui – 30–99 eurus.

* 2017-03-01–2020-12-31.



Mažiausia ir didžiausia PSDF biudžeto išlaidų dalis pagalbinio apvaisinimo paslaugoms apmokėti 2017–2020 m.





Lietuvoje 2017–2020 m.:

• Paslaugos suteiktos **6 521** unikaliam pacientui (3 375 moterims ir 3 146 vyrams)

• Lietuvoje suteiktos **22 668** pagalbinių apvaisinimo paslaugos už **3 654 658 eurus**

• Atlikti **35** brangieji tyrimai už **249 399 eurus**

• Kompensuota gydyti skirtų vaistų už **2 528 855 eurus**

• Pasinaudojusios pagalbinių apvaisinimo paslaugomis pagimdė **1 204** moterys

• **308** gimdymai buvo daugiavaisiai

• Gimė **1 575** vaikai: **896** poroms gimė po vieną mažylį, **296** poros susilaukė dvynukų, **12** porų susilaukė trynukų



Apibendrinimas

1. Lietuvoje PSDF biudžeto lėšomis kompensuojamos pagalbinio apvaisinimo paslaugos teikiamos 6 Vilniaus, 2 Kauno ir 3 Klaipėdos TLK veiklos zonos gydymo įstaigose.
2. Vilniaus TLK veiklos zonos gydymo įstaigose gydėsi 57 % Vilniaus, 20 % Kauno, 9 % Klaipėdos, 7 % Šiaulių ir 7 % Panevėžio TLK veiklos zonos pacientų (prisirašiusių prie PAASPI), Klaipėdos TLK veiklos zonos gydymo įstaigoje – 80 % Klaipėdos ir 20 % Šiaulių TLK veiklos zonų pacientų, Kauno TLK veiklos zonos gydymo įstaigoje – 82 % Kauno, 7 % Vilniaus, 5 % Klaipėdos, 4 % Šiaulių ir 2 % Panevėžio TLK veiklos zonų pacientų.
3. Lietuvoje 6 521 unikaliam pacientui suteiktos 22 668 pagalbinio apvaisinimo paslaugos. 82 % paslaugų suteikta Vilniaus TLK veiklos zonos gydymo įstaigose, iš jų 49,6 % – Vilniaus TLK veiklos zonos gyventojams, kurių 49 % prisirašę prie Vilniaus miesto savivaldybės PAASPI.
4. Daugiausia pagalbinio apvaisinimo paslaugų – 8 068 (37 %) – Lietuvoje suteikė VšĮ Vilniaus universiteto ligoninė Santaros klinikos.
5. Už 2017–2020 m. suteiktas pagalbinio apvaisinimo paslaugas buvo sumokėta 6 432 911 Eur:
 - už konsultacijas – 1 426 608 Eur (22 %);
 - už dienos stacionaro paslaugas – 2 228 050 Eur (35 %);
 - už kompensuojamuosius vaistus – 2 528 855 Eur (39 %);
 - už 35 brangiuosius genetinius tyrimus – 249 398 Eur (4 %).Vilniaus TLK kompensavo 56 % šios sumos (3 633 814 Eur).