

















Suaugusieji, vartojantys naujus antitrombozinius vaistus, palyginti su suaugusiais, vartojančiais varfariną 2020 metais (rodiklio reikšmė neturi viršyti 30 proc.)

ASPI savivaldybė	ASPI ID	ASPI pavadinimas	Suaugusiųjų, vartojančių naujus antitrombozinius vaistus (ATC kodai B01AE07, B01AF01, B01AF02), skaičius	Skaičius, tenkantis 1000 prisirašiusių suaugusiųjų, vartojančių antitrombozinius vaistus	Suaugusiųjų, vartojančių varfariną (ATC kodas B01AA03), skaičius	Skaičius, tenkantis 1000 prisirašiusių suaugusiųjų, vartojančių antitrombozinius vaistus	Suaugusiųjų, vartojančių naujus antitrombozinius vaistus santykis su suaugusiais vartojančiais varfariną proc.
Klaipėdos r. sav.	55872	UAB „MediCA klinika“	2	500	1	250	200,0%
Klaipėdos m. sav.	9394	S. Stanslovaitienės individuali įmonė	5	625	3	375	166,7%
Tauragės r. sav.	4480	UAB MAZONIENĖS MEDICINOS KABINETAS	23	535	19	442	121,1%
Klaipėdos m. sav.	595	VšĮ Klaipėdos senamiesčio pirminės sveikatos priežiūros centras	119	451	101	383	117,8%
Palangos m. sav.	51902	K. Preibio gamybinė įmonė	9	429	8	381	112,5%
Pagėgių sav.	6192	ĮĮ „Pagėgių šeimos centras“	45	433	43	413	104,7%
Klaipėdos m. sav.	49182	UAB „Baltic Medics“	30	390	31	403	96,8%
Skuodo r. sav.	4556	VšĮ Mosėdžio pirminės sveikatos priežiūros centras	22	431	25	490	88,0%
Kretingos r. sav.	344	Kretingos rajono savivaldybės VšĮ Salantų pirminės sveikatos priežiūros centras	37	370	44	440	84,1%
Klaipėdos r. sav.	52437	UAB Dituvos ambulatorija	9	333	11	407	81,8%
Klaipėdos m. sav.	7322	UAB InMedica	16	281	21	368	76,2%
Šilutės r. sav.	7063	ĮĮ V. Prielgausko šeimos gydytojo kabinetas	6	316	8	421	75,0%
Tauragės r. sav.	6580	UAB InMedica	93	351	132	498	70,5%
Kretingos r. sav.	50389	K. Preibio gamybinė įmonė	7	368	10	526	70,0%
Šilalės r. sav.	10	VšĮ Kvėdarnos ambulatorija	22	367	32	533	68,8%

ASPI savivaldybė	ASPI ID	ASPI pavadinimas	Suaugusiųjų, vartojančių naujus antitrombozinius vaistus (ATC kodai B01AE07, B01AF01, B01AF02), skaičius	Skaičius, tenkantis 1000 prisirašiusių suaugusiųjų, vartojančių antitrombozinius vaistus	Suaugusiųjų, vartojančių varfariną (ATC kodas B01AA03), skaičius	Skaičius, tenkantis 1000 prisirašiusių suaugusiųjų, vartojančių antitrombozinius vaistus	Suaugusiųjų, vartojančių naujus antitrombozinius vaistus santykis su suaugusiais vartojančiais varfariną proc.
Klaipėdos r. sav.	4598	R. Dirginčienės bendrosios praktikos gydytojo kabinetas	2	250	3	375	66,7%
Šilalės r. sav.	8	VšĮ Kaltinėnų pirminės sveikatos priežiūros centras	16	291	25	455	64,0%
Skuodo r. sav.	241	Skuodo pirminės sveikatos priežiūros centras	115	339	181	534	63,5%
Palangos m. sav.	4567	S. Kulikauskienės įmonė bendrosios praktikos gydytojo centras	55	316	89	511	61,8%
Klaipėdos m. sav.	14099	UAB Narema	9	360	15	600	60,0%
Šilutės r. sav.	6970	UAB „SVEIKATOS DARNA“	36	261	61	442	59,0%
Palangos m. sav.	240	VšĮ Palangos asmens sveikatos priežiūros centras	62	302	108	527	57,4%
Jurbarko r. sav.	4617	VšĮ Šimkaičių ambulatorija	17	309	31	564	54,8%
Klaipėdos r. sav.	246	Paupių pirminės sveikatos priežiūros centras	23	295	42	538	54,8%
Tauragės r. sav.	52377	UAB „Medicinos namai šeimai“	44	291	86	570	51,2%
Šilutės r. sav.	6640	UAB Medicinos centras „Puriena“	69	256	135	500	51,1%
Klaipėdos m. sav.	4431	UAB Mano šeimos gydytojas	78	264	153	517	51,0%
Klaipėdos m. sav.	16032	VšĮ Paliatyvios pagalbos ir šeimos sveikatos centras	1	167	2	333	50,0%
Šilalės r. sav.	54552	UAB Pajūrio saulės klinika	14	280	28	560	50,0%
Klaipėdos m. sav.	13340	A. Navicko konsultacinė poliklinika MB	32	262	65	533	49,2%
Klaipėdos m. sav.	6604	UAB „Šviesmeda“	25	258	51	526	49,0%
Jurbarko r. sav.	6501	UAB Jurbarko šeimos klinika	15	259	31	534	48,4%

ASPI savivaldybė	ASPI ID	ASPI pavadinimas	Suaugusiųjų, vartojančių naujus antitrombozinius vaistus (ATC kodai B01AE07, B01AF01, B01AF02), skaičius	Skaičius, tenkantis 1000 prisirašiusių suaugusiųjų, vartojančių antitrombozinius vaistus	Suaugusiųjų, vartojančių varfariną (ATC kodas B01AA03), skaičius	Skaičius, tenkantis 1000 prisirašiusių suaugusiųjų, vartojančių antitrombozinius vaistus	Suaugusiųjų, vartojančių naujus antitrombozinius vaistus santykis su suaugusiais vartojančiais varfariną proc.
Klaipėdos m. sav.	524	UAB Kuncų ambulatorinė klinika	12	245	25	510	48,0%
Klaipėdos m. sav.	56828	UAB „MediCA klinika“	22	272	46	568	47,8%
Šilutės r. sav.	6057	UAB Šilutės šeimos gydytojų centras	67	229	146	500	45,9%
Klaipėdos m. sav.	7035	UAB „Salgymeda“	36	245	80	544	45,0%
Neringos sav.	243	VšĮ Neringos pirminės sveikatos priežiūros centras	14	246	32	561	43,8%
Jurbarko r. sav.	653	V. R. Petkinienės individualioji įmonė „Philema“	19	241	46	582	41,3%
Jurbarko r. sav.	503	T. Švedko gydytojos kabinetas	9	231	22	564	40,9%
Klaipėdos m. sav.	237	VšĮ Klaipėdos miesto poliklinika	158	222	401	564	39,4%
Klaipėdos m. sav.	28572	UAB „MediCA klinika“	35	248	91	645	38,5%
Jurbarko r. sav.	4419	N. Dungveckienės šeimos klinika	22	256	58	674	37,9%
Klaipėdos m. sav.	49422	UAB V. Grigalausko šeimos centras	4	200	11	550	36,4%
Klaipėdos m. sav.	6267	UAB „NEFRIDOS“ KLINIKA	50	225	138	622	36,2%
Tauragės r. sav.	5	VšĮ Tauragės rajono pirminės sveikatos priežiūros centras	96	215	266	595	36,1%
Klaipėdos r. sav.	244	Klaipėdos rajono savivaldybės Gargždų pirminės sveikatos priežiūros centras	119	204	337	579	35,3%

ASPI savivaldybė	ASPI ID	ASPI pavadinimas	Suaugusiųjų, vartojančių naujus antitrombozinius vaistus (ATC kodai B01AE07, B01AF01, B01AF02), skaičius	Skaičius, tenkantis 1000 prisirašiusių suaugusiųjų, vartojančių antitrombozinius vaistus	Suaugusiųjų, vartojančių varfariną (ATC kodas B01AA03), skaičius	Skaičius, tenkantis 1000 prisirašiusių suaugusiųjų, vartojančių antitrombozinius vaistus	Suaugusiųjų, vartojančių naujus antitrombozinius vaistus santykis su suaugusiais vartojančiais varfariną proc.
Kretingos r. sav.	242	Kretingos rajono savivaldybės Kretingos pirminės sveikatos priežiūros centras VšĮ	80	192	227	544	 35,2%
Klaipėdos m. sav.	6744	UAB „MediCA klinika“	21	208	61	604	 34,4%
Klaipėdos m. sav.	4703	UAB „MediCA klinika“	22	202	64	587	 34,4%
Klaipėdos m. sav.	6386	UAB BROŽYNŲ SVEIKATOS CENTRAS	13	186	39	557	 33,3%
Klaipėdos m. sav.	51445	UAB Diagnostikos laboratorija	1	250	3	750	 33,3%
Kretingos r. sav.	342	VšĮ Kretingos rajono savivaldybės Kartenos pirminės sveikatos priežiūros centras	12	171	36	514	 33,3%
Šilalės r. sav.	9	VšĮ Laukuvos ambulatorija	9	214	27	643	 33,3%
Klaipėdos m. sav.	235	VšĮ Jūrininkų sveikatos priežiūros centras	171	190	519	578	 32,9%
Kretingos r. sav.	4496	UAB Kretingos šeimos medicinos centras	33	184	101	564	 32,7%
Šilutės r. sav.	52724	UAB Švėkšnos ambulatorija	14	200	45	643	 31,1%
Tauragės r. sav.	4438	UAB InMedica	20	200	68	680	 29,4%
Šilalės r. sav.	7625	UAB D. Ugintienės BPG kabinetas	4	200	14	700	 28,6%
Kretingos r. sav.	6971	UAB Kretingos šeimos klinika	17	168	60	594	 28,3%
Klaipėdos r. sav.	340	Klaipėdos rajono savivaldybės Priekulės pirminės sveikatos priežiūros centras	22	179	78	634	 28,2%
Jurbarko r. sav.	6	VšĮ Jurbarko pirminės sveikatos priežiūros centras	51	156	192	589	 26,6%
Tauragės r. sav.	571	UAB A. Briedžio šeimos klinika	9	200	35	778	 25,7%
Šilalės r. sav.	4439	UAB „Šilalės šeimos gydytojo praktika“	16	154	67	644	23,9%

ASPI savivaldybė	ASPI ID	ASPI pavadinimas	Suaugusiųjų, vartojančių naujus antitrombozinius vaistus (ATC kodai B01AE07, B01AF01, B01AF02), skaičius	Skaičius, tenkantis 1000 prisirašiusių suaugusiųjų, vartojančių antitrombozinius vaistus	Suaugusiųjų, vartojančių varfariną (ATC kodas B01AA03), skaičius	Skaičius, tenkantis 1000 prisirašiusių suaugusiųjų, vartojančių antitrombozinius vaistus	Suaugusiųjų, vartojančių naujus antitrombozinius vaistus santykis su suaugusiais vartojančiais varfariną proc.
Jurbarko r. sav.	4618	VšĮ Seredžiaus ambulatorija	4	167	17	708	23,5%
Tauragės r. sav.	379	UAB InMedica	7	175	30	750	23,3%
Šilalės r. sav.	7	VšĮ Šilalės pirminės sveikatos priežiūros centras	24	154	108	692	22,2%
Tauragės r. sav.	6494	UAB „Medicinos namai šeimai“	2	111	9	500	22,2%
Klaipėdos r. sav.	4557	UAB „Juritmas“	3	150	14	700	21,4%
Klaipėdos m. sav.	31663	UAB VNT medicinos centras	10	139	47	653	21,3%
Klaipėdos m. sav.	6489	UAB Birutės šeimos medicinos praktika	7	113	34	548	20,6%
Šilutės r. sav.	245	VšĮ Šilutės pirminės sveikatos priežiūros centras	36	118	192	630	18,8%
Pagėgių sav.	4406	Pagėgių pirminės sveikatos priežiūros centras	10	128	61	782	16,4%
Pagėgių sav.	57629	UAB „Medicinos namai šeimai“	3	120	19	760	15,8%
Jurbarko r. sav.	4616	VšĮ Viešvilės ambulatorija	3	111	20	741	15,0%
Klaipėdos m. sav.	34059	UAB „Salumeda“	1	63	10	625	10,0%
Skuodo r. sav.	56973	UAB „Baltic Medic“	1	63	10	625	10,0%
Jurbarko r. sav.	581	VšĮ Eržvilko pirminės sveikatos priežiūros centras	0	0	13	722	0,0%
Klaipėdos m. sav.	6571	UAB „SALVIJOS“ MEDICINOS CENTRAS	0	0	4	1 000	0,0%
Šilalės r. sav.	11	VšĮ Pajūrio ambulatorija	0	0	3	600	0,0%
Klaipėdos m. sav.	51977	UAB „Medbaltica“	4	667	0	0	0,0%