



Storosios žarnos vėžio ankstyvosios diagnostikos finansavimo programos vykdymas



Storosios žarnos vėžio ankstyvosios diagnostikos finansavimo programa

- Patvirtinta sveikatos apsaugos ministro **2009 m. birželio 23 d. įsakymu Nr. V-508**
- **Programos tikslas** – pagerinti ankstyvųjų storosios žarnos vėžio stadijų išaiškinamumą ir sumažinti mirtingumą dėl šios ligos



Programos apimtis

- Programa skirta 50-74 metų asmenims, Lietuvoje gyvena apie **877 tūkstančių** šio amžiaus asmenų
- Programos paslaugos apmokamos kas **dveji metai**

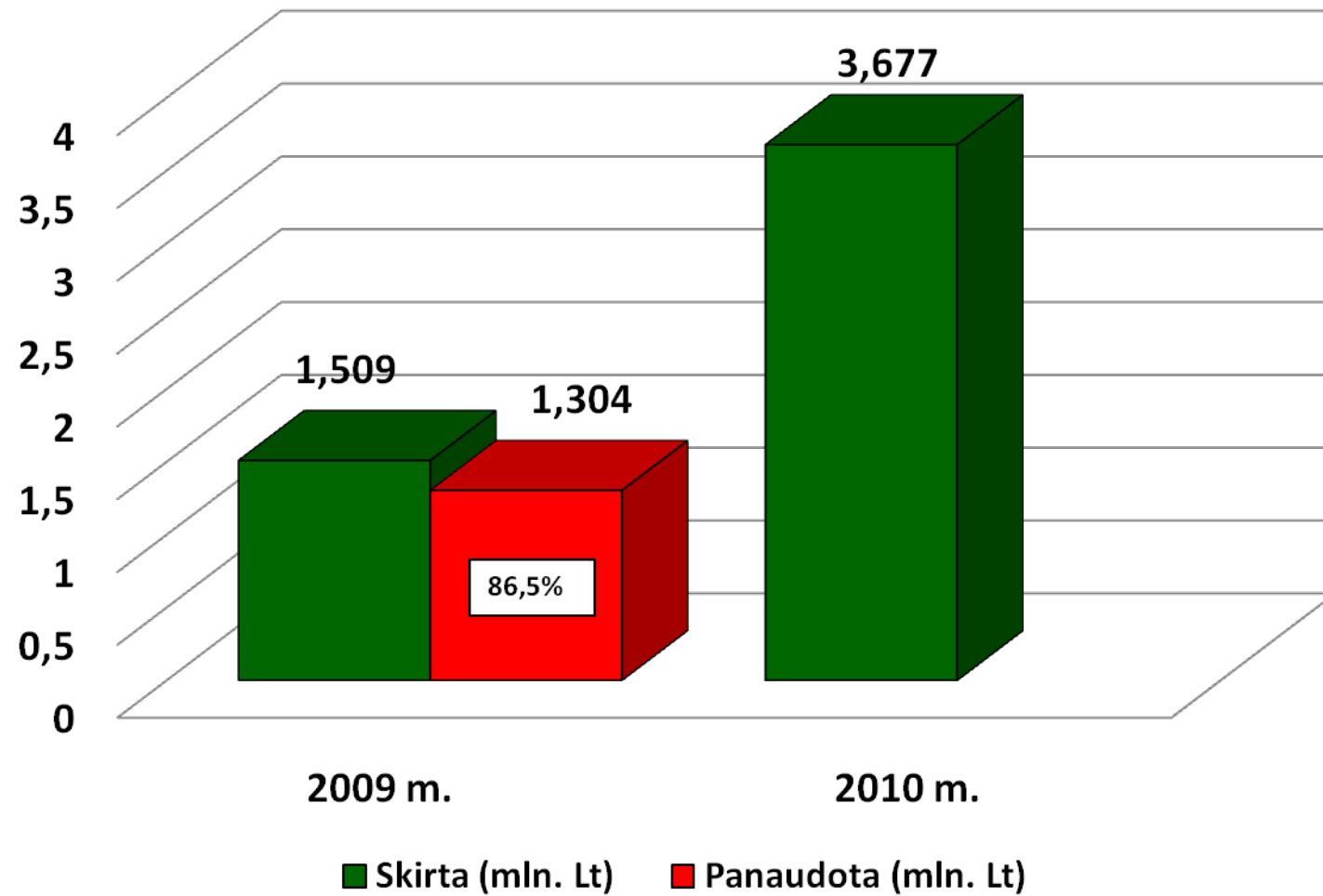


Storosios žarnos vėžio ankstyvosios diagnostikos finansavimo programos paslaugos

- Informavimas apie storosios žarnos vėžio ankstyvąją diagnostiką ir iFOBT rezultatų įvertinimas – **26,07 balo**
- Paciento siuntimas pas gydytoją specialistą atlikti kolonoskopiją – **43,82 balo**
- Gydytojo specialisto konsultacija su kolonoskopija ir, jei reikia, biopsijos medžiagos paėmimu – **139,58 balo**
- Gydytojo specialisto konsultacija su kolonoskopija ir, jei reikia, biopsijos medžiagos paėmimu, taikant intraveninę nejautrą – **227,90 balo**
- Biopsijos medžiagos histologinis ištyrimas ir įvertinimas – **141,67 balo**

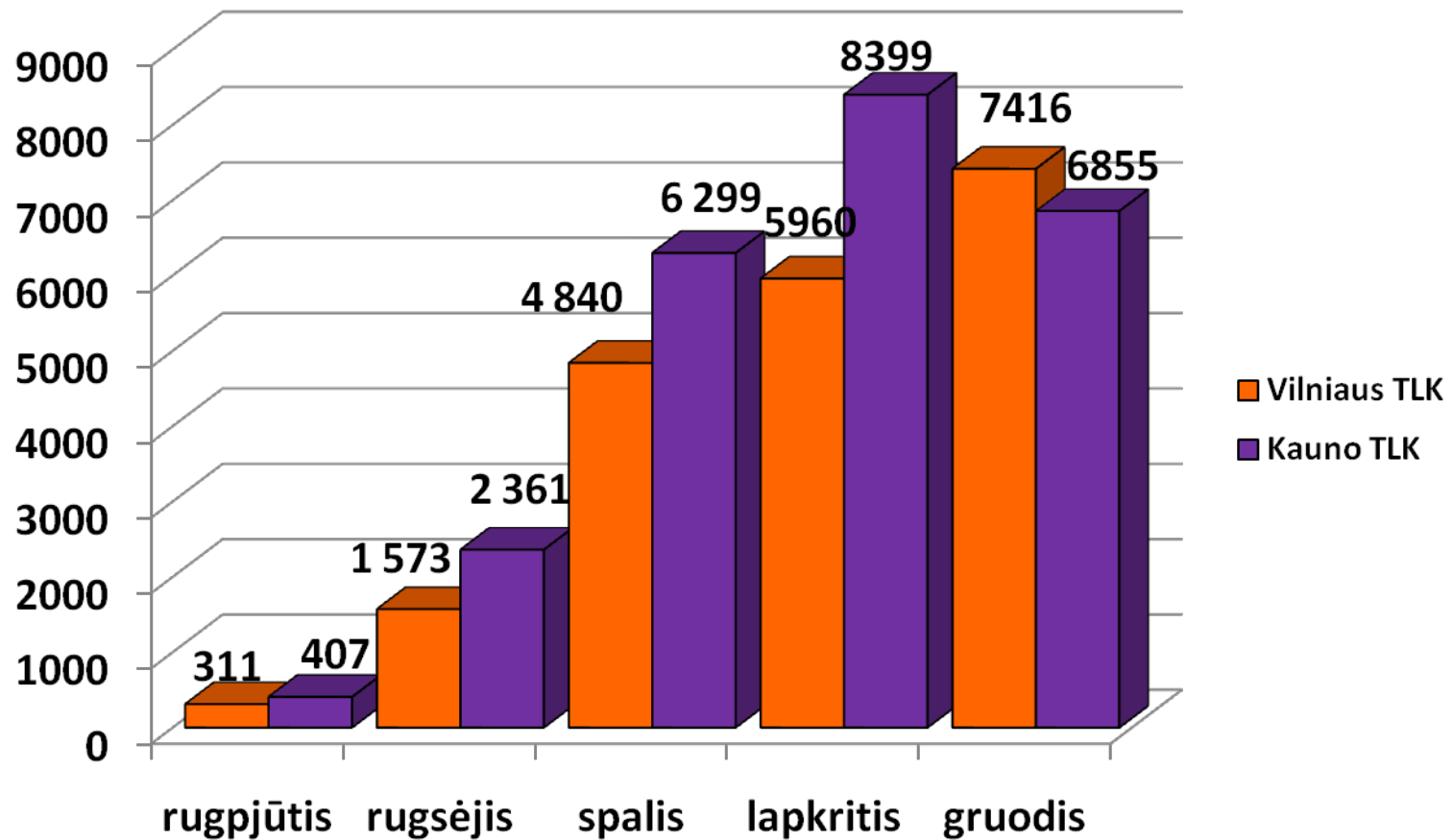


Programos finansavimas





Informavimo paslaugos teikimas



Iš viso suteikta 44 421 paslaugų



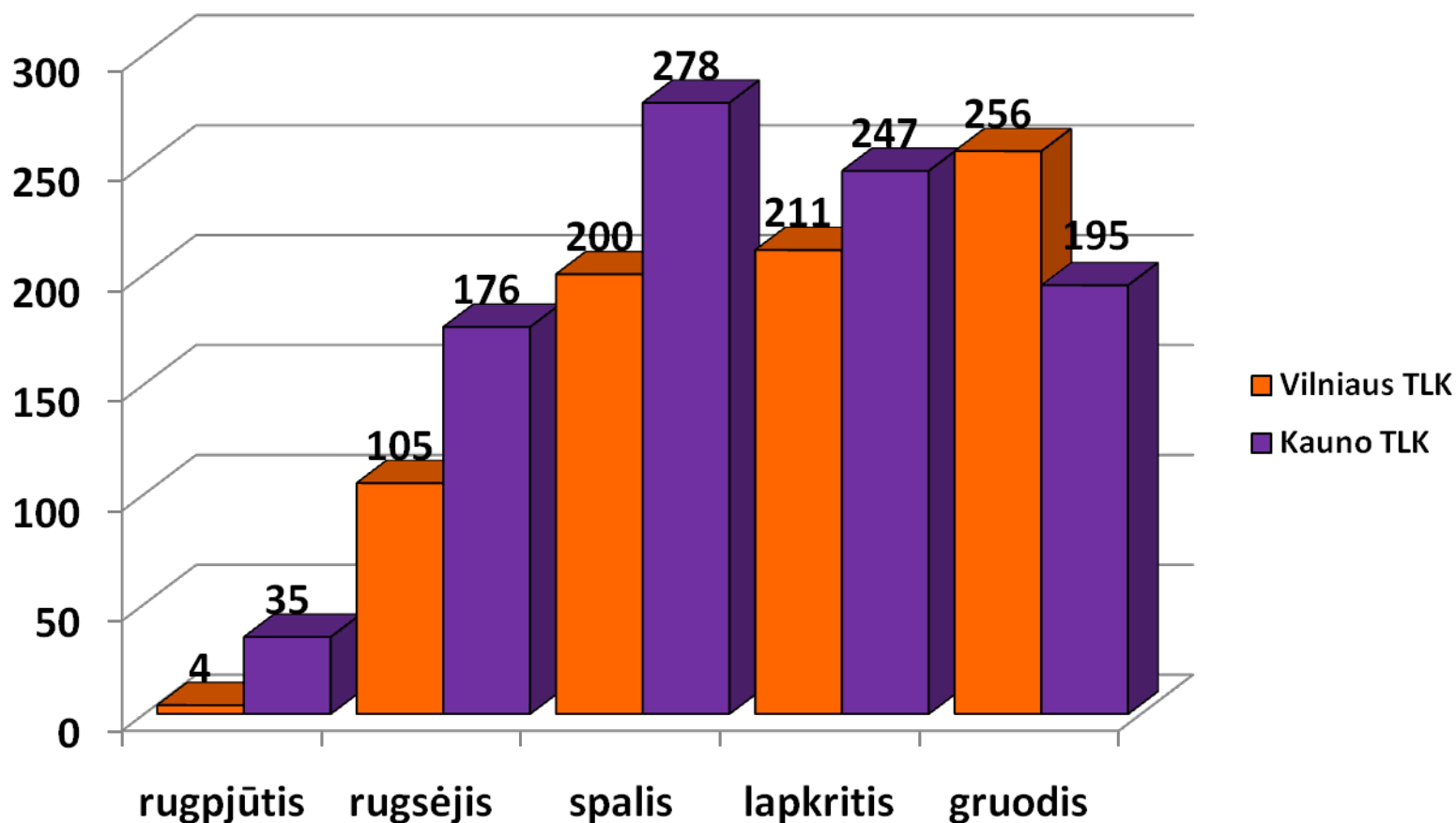
→ **35 348** kai iFOBT neigiamas

→ **3 159** kai iFOBT teigiamas

*informacinės sistemos SVEIDRA duomenys



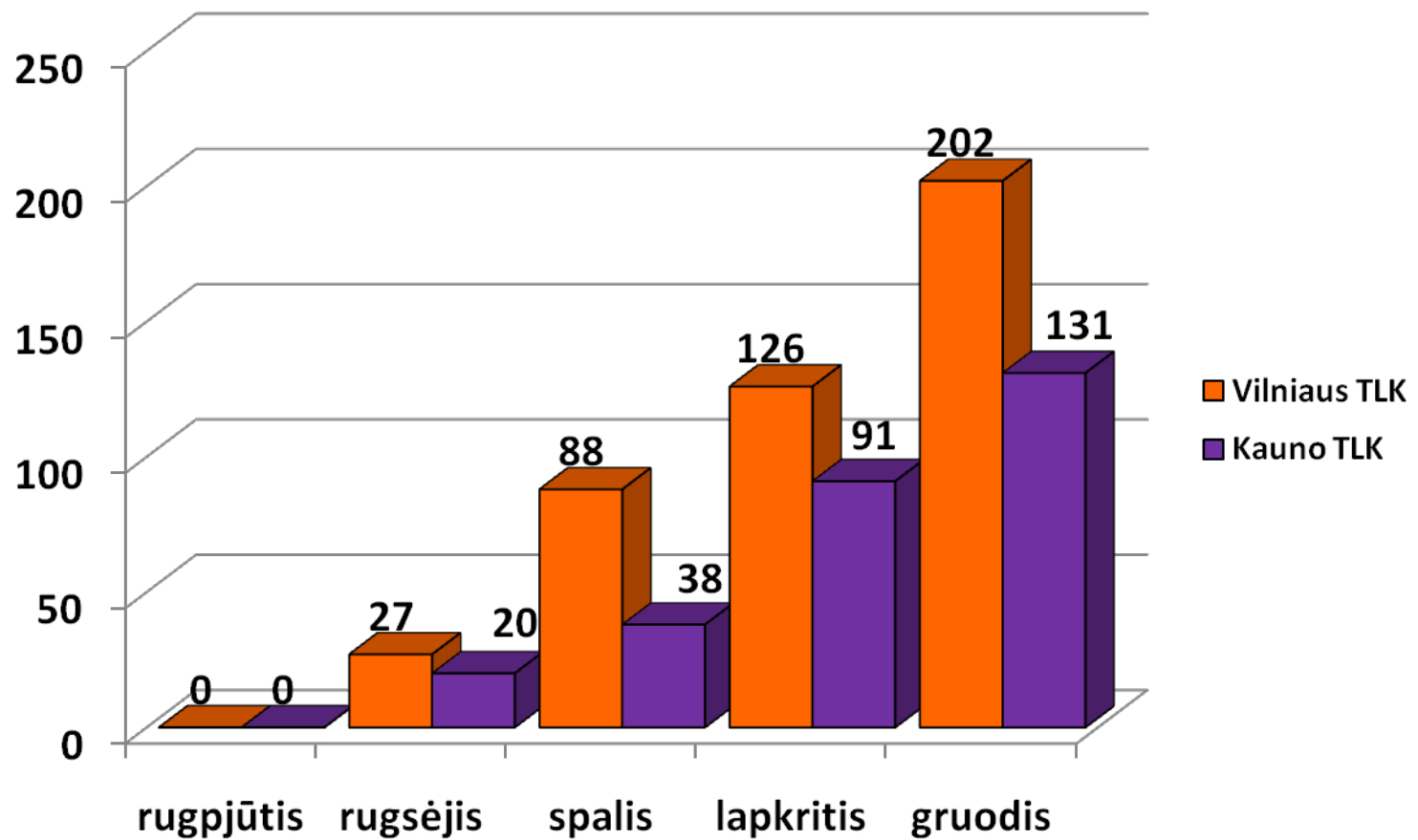
Paciento siuntimo pas gydytoją specialistą atlikti kolonoskopiją paslaugos teikimas



Iš viso suteikta 1 707 paslaugų



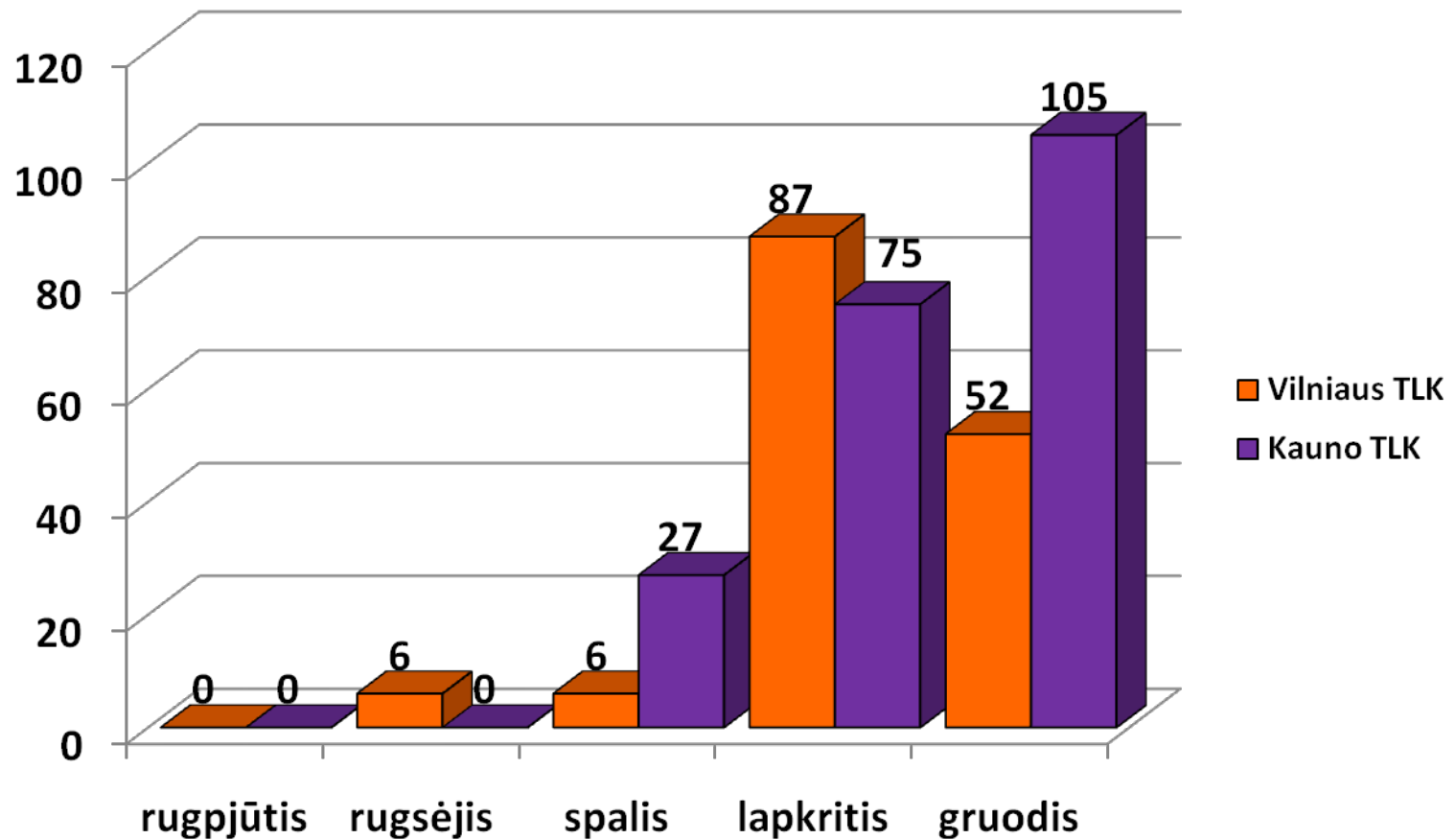
Gydytojo specialisto konsultacijos su kolonoskopija ir, jei reikia, biopsijos medžiagos paėmimu paslaugos teikimas



Iš viso suteikta 713 paslaugų



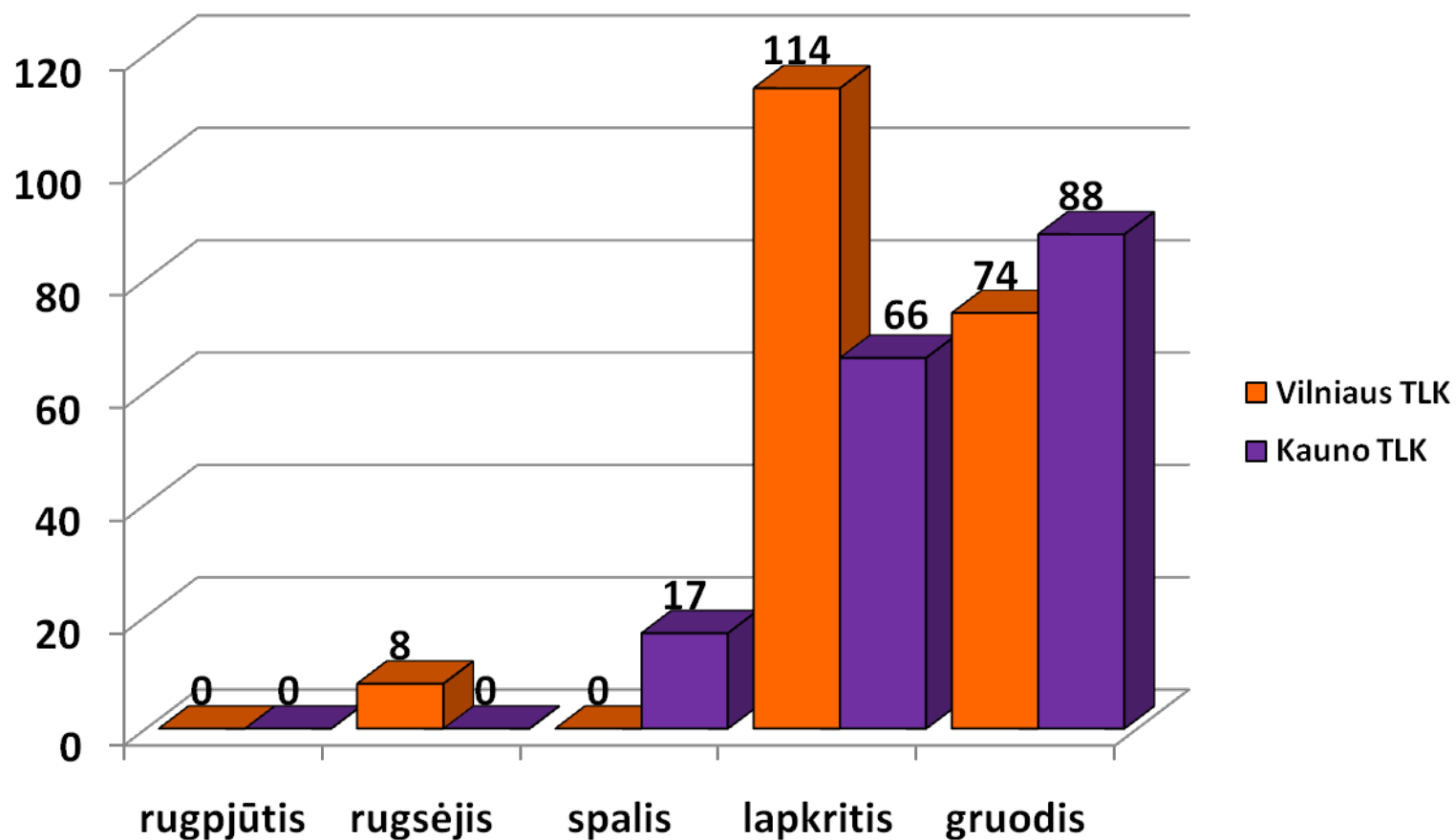
Gydytojo specialisto konsultacijos su kolonoskopija ir, jei reikia, biopsijos medžiagos paėmimu, taikant intraveninę nejautrą paslaugos teikimas



Iš viso suteikta 358 paslaugų



Kolonoskopijos biopsijos medžiagos ištyrimo ir įvertinimo paslaugos teikimas



Iš viso suteikta 367 paslaugų



Kolonoskopijos biopsijos medžiagos ištyrimo rezultatai (SVEIDROS duomenimis)

Histologiškai nustatyta:	
Audiniai normalūs (norma)	38
Polipas	44
Adenoma	188
Adenoma su aukšto laipsnio displazija	43
Intraepitelinė neoplazija, susijusi su uždegimine žarnyno liga	10
Karcinoma	32
Neuroendokrininis navikas	9
Nepiktybinis neepitelinis navikas	1
Piktybinis neepitelinis navikas	2



Problemos

TLK	Paciento siuntimas pas gydytoją specialistą atlikti kolonoskopiją	Gydytojo specialisto konsultacija su kolonoskopija ir, jei reikia, biopsijos medžiagos paėmimu	Gydytojo specialisto konsultacija su kolonoskopija, ir jei reikia, biopsijos medžiagos paėmimu, taikant intraveninę nejautrą	Biopsijos medžiagos histologinis ištyrimas ir įvertinimas
Vilniaus	776	443	151	196
Kauno	931	270	207	171
Viso	1 707	713	358	367
	1 707	1 071		

Paciento siuntimas pas gydytoją specialistą atlikti kolonoskopiją apima ir kolonoskopijos rezultato įvertinimą, bei paciento informavimą apie biopsijos rezultatus ir siuntimą gydyti, esant patologijai

Gydytojas **negali registruoti** minėtos paslaugos kol neįvykdomos visos sąlygos