



Gimdos kaklelio piktybinių navikų prevencinių priemonių, apmokamų iš PSDF biudžeto lėšų, finansavimo programos apžvalga

Programos finansavimas



Programos finansavimas 2010 m.



Gimdos kaklelio vėžio prevencinės programos vykdymas

Laikotarpiai	Aptarnaujamų 30-60 m.* moterų skaičius	Suteikta informavimo paslaugų	Informuota PASPI registruotų moterų (proc.)	Citologinio tepinėlio paėmimo ir rezultatų įvertinimo paslaugų sk.	Suteikta citologinio tepinėlio paėmimo ir rezultatų įvertinimo paslaugų nuo registruotų PASPI mot. sk. (proc.)	Citologinio tepinėlio ištirimo paslaugų sk.	Suteikta citologinio tepinėlio ištirimo paslaugų nuo registruotų PASPI mot. sk (proc.)
2004.07.01- 2007.06.30 <i>(I ratas)</i>	760 857	401 554	52,8	300 167	39,5	333 282	43,8
2007.07.01- 2010.06.30* <i>(II ratas)</i>	889 230	472 249	53,1	338 265	38,0	345 832	38,9
2010.01.01- 2010.12.31	829 229	143 551	64,9	101 270	45,8	101 655	46,0

*nuo 2008 m. 25-60 m. moterųs

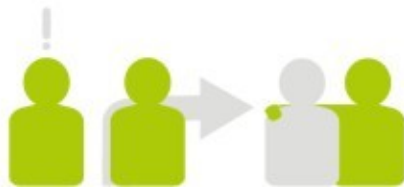


Programos vykdymas 2004 m. II p.-2007 m. I p. (I ratas)






Programos vykdymas 2007 m. II p.-2010 m. I p. (II ratas)



Programoje suteiktos asmens sveikatos priežiūros paslaugos 2010 m.



Informavimo paslaugos vykdymas 2010 m.



Citologinių tepinėlių ištyrimo paslaugos teikėjai

Pavadinimas	2004 m. liepos 1 d. – 2007 m. birželio 30 d. (I ratas)		2007 m. liepos 1 d. – 2010 m. birželio 30 d. (II ratas)	
	Ištirtų tepinėlių skaičius	Netinkami tepinėliai (proc.)	Ištirtų tepinėlių skaičius	Netinkami tepinėliai (proc.)
Valstybinis patologijos centras	59 326	5,45	87 279	5,75
VšĮ Vilniaus miesto universitetinė ligoninė	90 094	5,2	81 619	2,53
Viešosios įstaigos Kauno medicinos universiteto klinikų filialas onkologijos ligoninė	43 723	2,31	43 319	2,82
Viešoji įstaiga Šiaulių apskrities ligoninė	32 493	2,37	28 821	0,25
Viešoji įstaiga Kauno medicinos universiteto klinikos	17 563	5,31	30 379	4,45
UAB SK IMPEKS Medicinos diagnostikos centras	30 028	9,6	21 565	2,10
UAB "Patologijos diagnostika" (nuo 2009 m.)	–	–	11 924	5,00
VšĮ Klaipėdos Apskrities ligoninė	25 008	4,88	18 501	2,49
VšĮ Panevėžio apskrities ligoninė	18 529	7,71	16 872	3,94
VšĮ Klaipėdos universitetinė ligoninė	9 934	3,58	3 000	2,77
Viešoji įstaiga Kauno 2-oji klinikinė ligoninė	5 358	5,41	2 933	5,46
Iš viso	332 056	5,06	346 212	3,51



Citologinių tepinėlių ištyrimo paslaugos teikėjai

Pavadinimas	2010 metai	
	Ištirtų tepinėlių skaičius	Netinkami tepinėliai (proc.)
Valstybinis patologijos centras	26 958	7,09
VšĮ Vilniaus miesto universitetinė ligoninė	20 229	3,06
Viešosios įstaigos Kauno medicinos universiteto klinikų filialas onkologijos ligoninė	12 732	1,99
Viešoji įstaiga Šiaulių apskrities ligoninė	7 900	0,05
Lietuvos sveikatos mokslų universiteto ligoninė viešoji įstaiga Kauno klinikos	6 951	3,25
UAB SK IMPEKS Medicinos diagnostikos centras	6 095	1,89
UAB "Patologijos diagnostika" (nuo 2009 m.)	10 125	4,05
VšĮ Klaipėdos Apskrities ligoninė	4 611	0,89
VšĮ Panevėžio apskrities ligoninė	4 435	0,77
VšĮ Klaipėdos universitetinė ligoninė	909	3,6
Viešoji įstaiga Kauno 2-oji klinikinė ligoninė	525	4,19
VšĮ Alytaus apskrities S. Kudirkos ligoninė	186	1,61
Iš viso	101 656	3,5

Gimdos kaklelio biopsijos paslaugų teikimas

	Gimdos kaklelio biopsijos ir jos rezultatų įvertinimo paslauga	Gimdos kaklelio biopsijos ištyrimo paslauga
2006 m. spalio – 2007 m. birželio mėn.	137	67
2007 m. liepos mėn. – 2010 m. birželio mėn.	808	334
2010 metai	403	297



Per programą nustatyta onkocitologinė patologija

2004. Liepos 1 d. – 2007 m. birželio 30 d. (I ratas)

	2004 m. (II pusm.)	2005 m.	2006 m.	2007 m. (I pusm.)	Iš viso
Žymūs plokščialąsteliniai intraepiteliniai pakitimai bei <i>Ca in situ</i> (1851,1855)	551	1 548	1 122	519	3 740
Vėžys (1852,1856)	41	79	67	22	209

2007 m. liepos 1 d. – 2010 m. birželio 30 d. (II ratas)

	2007 m. (II pusm.)	2008 m.	2009 m.	2010 m. (I pusm.)	Iš viso
Žymūs plokščialąsteliniai intraepiteliniai pakitimai bei <i>Ca in situ</i> (1851,1855)	448	1 387	1 641	602	4 078
Vėžys (1852,1856)	16	45	26	27	114



Per programą nustatyta onkocitologinė patologija

2010 m.

Žymūs plokščialąsteliniai
intraepiteliniai pakitimai bei *Ca in
situ* (1851,1855)

1095

Vėžys (1852,1856)

39



Informavimo paslaugos teikimas PAASPI

2004 m. liepos 1 d. – 2007 m. birželio 30 d. (I ratas)

	Suteiktų informavimo paslaugų ir 30-60 m. registruotų moterų santykis			
	>80,0 proc.	79,9-50,0	49,9-30,0	<30,0 proc.
PASPI skaičius	48	147	111	73
Registruotų moterų skaičius	41 464	373 912	236 662	71 459

2007 m. liepos 1 d. – 2010 m. birželio 30 d. (II ratas)

	Suteiktų informavimo paslaugų ir 25-60 m. registruotų moterų santykis			
	>80,0 proc.	79,9-50,0	49,9-30,0	<30,0 proc.
PASPI skaičius	64	148	124	65
Registruotų moterų skaičius	79 055	350 884	381 897	78 218

Informavimo paslaugos teikimas PAASPI

2010 m.

	Suteiktų informavimo paslaugų ir 30-60 m. registruotų moterų santykis			
	>80,0 proc.	79,9-50,0	49,9-30,0	<30,0 proc.
PASPI skaičius	57	192	75	51
Registruotų moterų skaičius	21928	81715	21927	1866



Citologinio tepinėlio paėmimo paslaugos teikimas PAASPI

2004 m. liepos 1 d. – 2007 m. birželio 30 d.

	Suteiktų citologinio tepinėlio paėmimo paslaugų ir 30-60 m. registruotų moterų santykis			
	>80,0 proc.	79,9-50,0	49,9-30,0	<30,0 proc.
PASPI skaičius	11	64	180	125
Registruotų moterų skaičius	10886	171704	422541	133321

2007 m. liepos 1 d. – 2010 m. birželio 30 d.

	Suteiktų citologinio tepinėlio paėmimo paslaugų ir 25-60 m. registruotų moterų santykis			
	>80,0 proc.	79,9-50,0	49,9-30,0	<30,0 proc.
PASPI skaičius	7	49	215	130
Registruotų moterų skaičius	4 589	86 148	624 790	338 261




Citologinio tepinėlio paėmimo paslaugos teikimas PAASPI 2010 m.

	Suteiktų informavimo paslaugų ir 30-60 m. registruotų moterų santykis			
	>80,0 proc.	79,9-50,0	49,9-30,0	<30,0 proc.
PASPI skaičius	18	114	152	91
Registruotų moterų skaičius	4 580	28 643	51 182	4 738

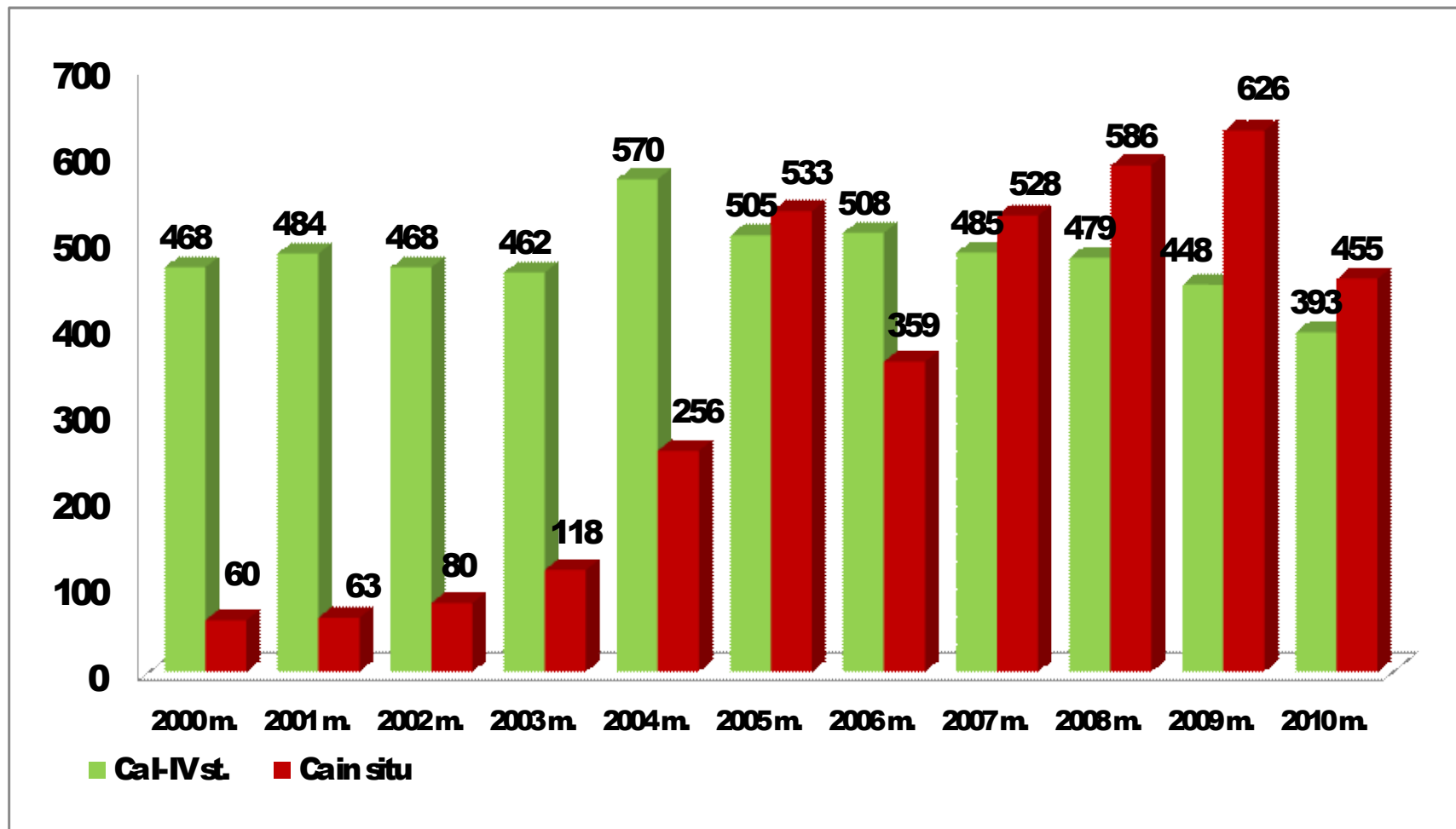


2004-2010 m. pakartotinai suteiktos Gimdos kaklelio tepinėlio paėmimo ir rezultatų įvertinimo paslaugos (2010 m. IS SVEIDRA duomenys)



Gimdos kaklelio vėžio ir *ca in situ* santykio dinamika Lietuvoje 2000-2010 m.

(2009-2010 m. duomenys preliminarūs)



VUOI Vėžio apskaitos skyriaus duomenys



Gimdos kaklelio piktybinių navikų prevencinių priemonių programos vykdymo rodiklis

Nustatomas apskaičiuojant pacienčių, kurioms buvo suteikta gimdos kaklelio citologinio tepinėlio paėmimo ir rezultatų įvertinimo paslauga per programoje nustatytą laikotarpį, dalį, palyginti su visais prisirašiusiais prie ASPĮ asmenimis, dalyvaujančiais šioje programoje.

Vertinimas:

- 50 proc. ir daugiau - 3 sąlyginiai vienetai
- nuo 50 iki 30 proc. - 2 sąlyginiai vienetai
- nuo 30 iki 15 proc. - 1 sąlyginis vienetas
- 15 proc. ir mažiau - 0 sąlyginių vienetų



Gimdos kaklelio piktybinių navikų prevencinių priemonių programos vykdymo vertinimas (sąlyginiais vienetais) ir PAASPI pasiskirstymas (%)

