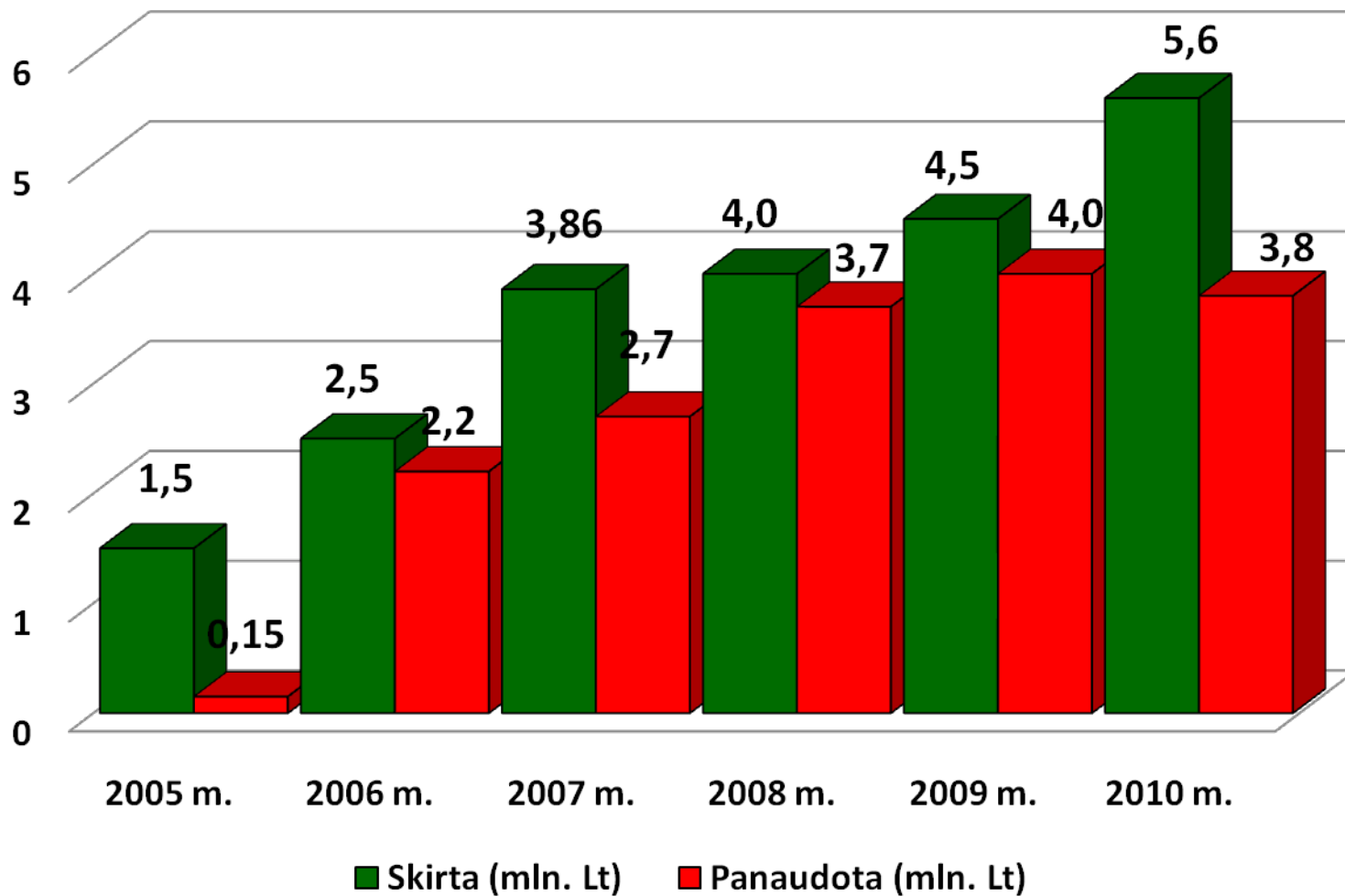




**Atrankinės mamografinės
patikros dėl krūties vėžio
finansavimo programos vykdymas
2010 metais**

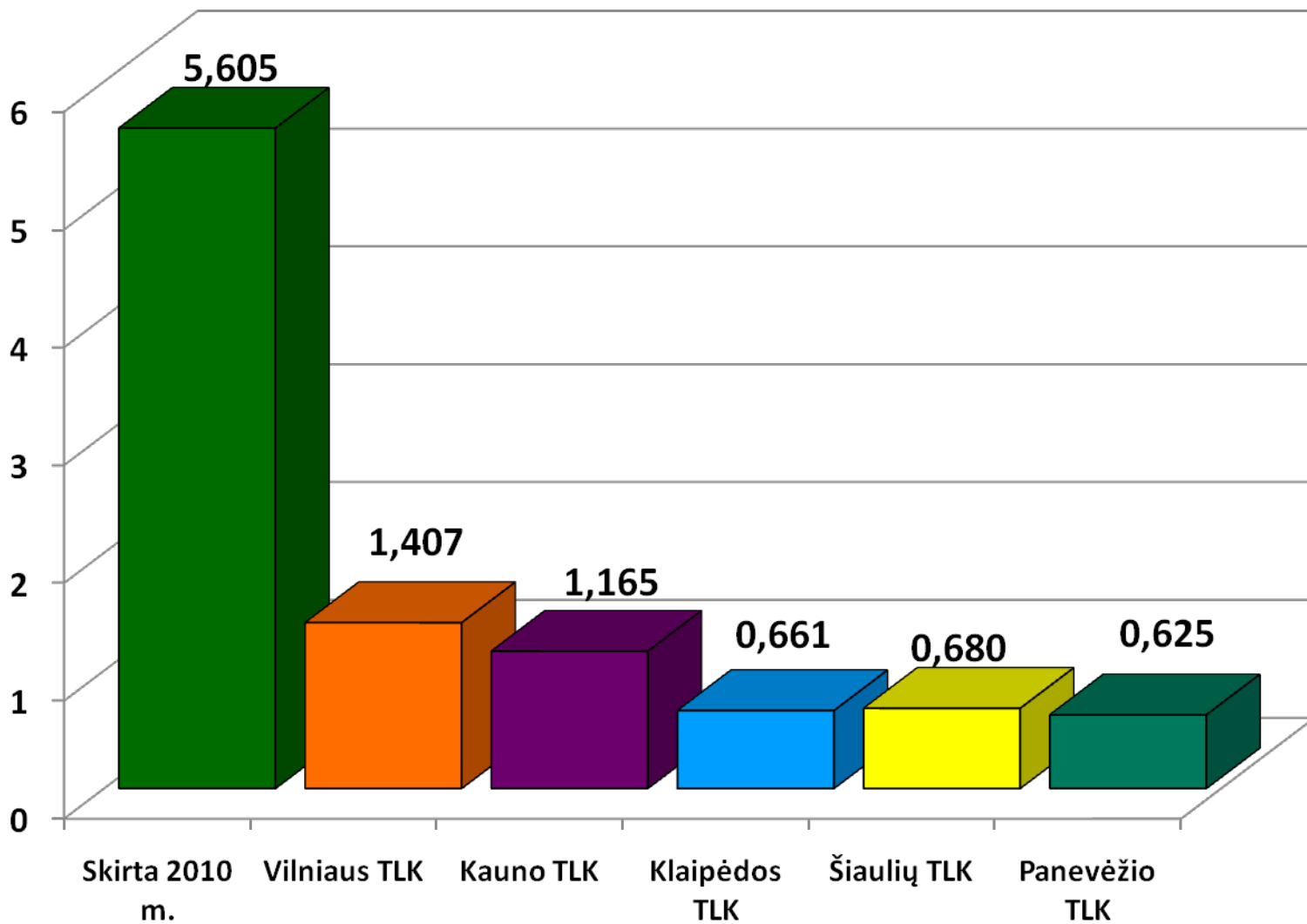


Programos finansavimas





Programos lėšų panaudojimas 2010 m.





Programos aprėpties ir planavimo problema

2010 m. kovo 20 d. vykusiame Programos koordinavimo grupės posėdyje įvardinta, kad siekiama patikrinti **ne mažiau kaip 60 proc.** tikslinės populiacijos **per 5 metus**

2010 m. tikslinė populiacija buvo 428 tūkst. moterų, reikia patikrinti ne mažiau, kaip 51 tūkst.

Planuojamą patikrinti tikslinės populiacijos dalį kiekviena ASPĮ nustato pagal jai vienai žinomus kriterijus

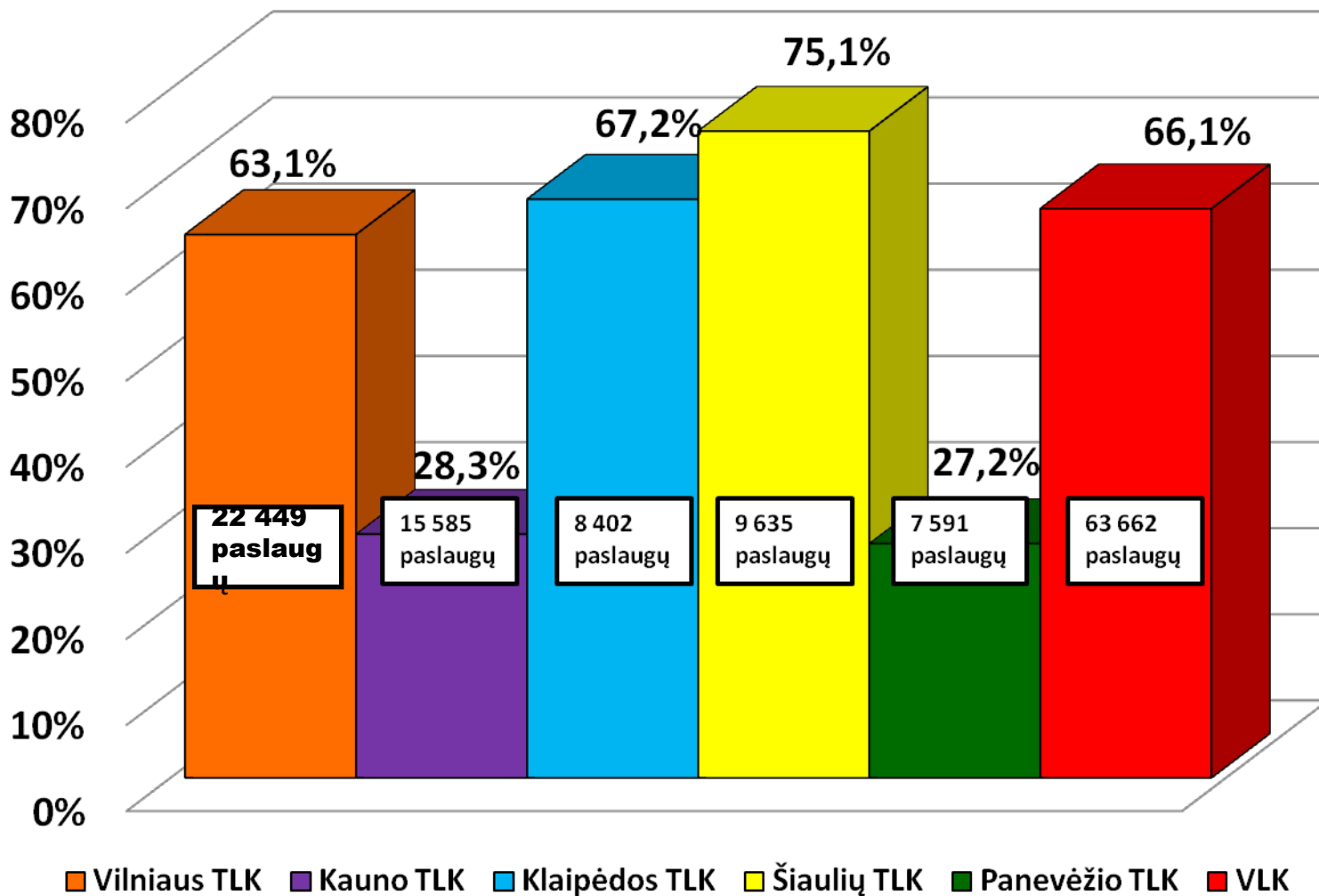


Programoje dalyvavusių asmenų skaičius 2010 m.
(pagal suteiktas mamogramų atlikimo paslaugas,
kodas 1960)

TLK	Įregistruotų 50-69 m. moterų skaičius	Atlikta mamogramų	Patikrinta populiacijos dalis
Vilniaus	133346	21069	15,8
Kauno	110416	15432	13,9
Klaipėdos	63538	7671	12,1
Šiaulių	64616	9490	14,7
Panevėžio	55906	7813	14

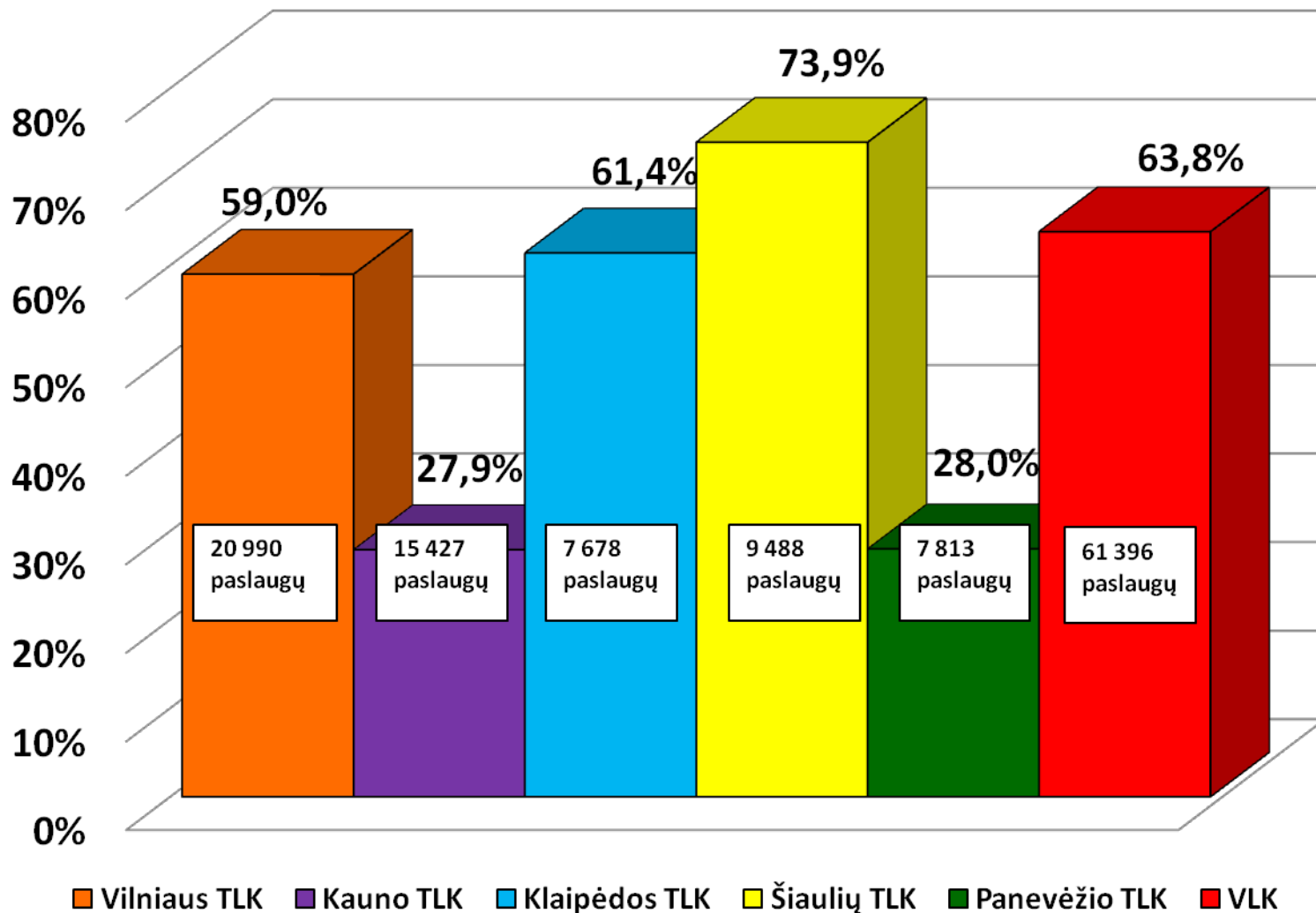


ASPI planuotas informavimo paslaugos vykdymas 2010 m.





ASPI planuotas mamogramų vertinimo paslaugos vykdymas 2010 m.





Programoje dalyvavusių asmenų skaičius

Metai	Suteikta mamogramų atlikimo paslaugų
2005	4,5 tūkst.
2006	48 409
2007	47 292
2008	52 568
2009	57 788
2010	61 475

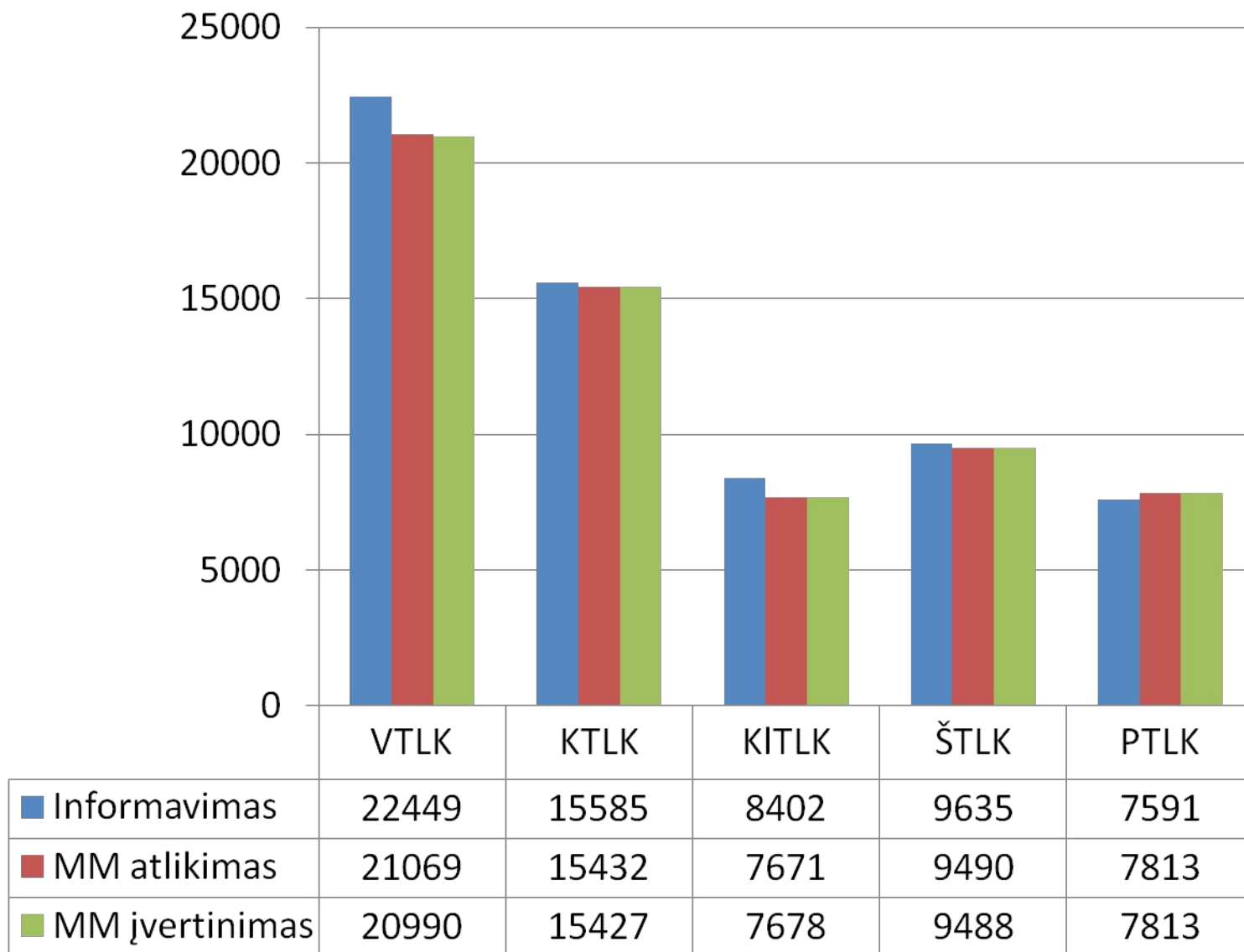


Programoje dalyvavusių asmenų skaičius 2005-2010 m. (pagal suteiktas mamogramų atlikimo paslaugas, kodas 1960)

Amžius (m.)	Paslauga teikta 1 kerta	Paslauga teikta 2 kartus	Paslauga teikta 3 kartus
50-55	45754	9833	438
56-60	35114	16925	1509
61-65	30527	15243	1616
66-69	22228	10235	1094
Viso	133 623	52 236	4 657



Informavimo ir mamogramų atlikimo bei įvertinimo paslaugų vykdymas 2010 m.





Mamogramu įvertinimo paslaugų struktūra

Paslauga	Paslaugų kiekis
2048 (BI-RADS I)	33 185
2049 (BI-RADS II)	23 125
2050 (BI-RADS III)	4 176
2051 (BI-RADS IV)	441
2052 (BI-RADS V)	123
2053 (BI-RADS 0)	420



Suteikta mamogramų įvertinimo paslaugų

ASPI	Paslaugų skaičius
Viešoji įstaiga Kauno Dainavos poliklinika	4226
Viešoji įstaiga Kauno Šančių poliklinika	551
KMU	3752
VšĮ Antakalnio poliklinika	4699
VšĮ Centro poliklinika	3905
VšĮ Šeškinės poliklinika	2687
VšĮ Tauragės ligoninė	333
Viešoji įstaiga Utenos ligoninė	2041
VUOI	5450
Viešoji įstaiga Šiaulių ligoninė	7098
KMU Oklinika	502
VšĮ Panevėžio ligoninė	5082



Suteikta mamogramų įvertinimo paslaugų

ASPI	Paslaugų skaičius
Marijampolės ligoninė	1830
VšĮ Respublikinė Klaipėdos ligoninė	54
VšĮ Druskininkų ligoninė	641
VšĮ Ukmergės ligoninė	629
VšĮ Alytaus apskrities S. Kudirkos ligoninė	2831
UAB "Bendrosios medicinos praktika"	4604
UAB "Salvijos" medicinos centras	4676
UAB "Šilutės MCT"	1404
UAB "Alytaus Medea klinika"	931
UAB "Tauragės Medea klinika"	1589
UAB "Medea diagnostika"	6
UAB "Žemaitijos Medea klinika"	1949



Suteikta stacionarinių paslaugų dėl C50

Metai	Paslaugų skaičius	Suma tūkst. balų
2005	5928	8638
2006	6339	12099
2007	5975	11892
2008	5829	12202
2009	5965	12013



Suteikta dienos chirurgijos paslaugų dėl C50 (DCH III Krūties gerybinių navikų pašalinimas)

Metai	Paslaugų skaičius	Suma tūkst. balų
2005	-	-
2006	3	1,4
2007	22	16,5
2008	24	9,3
2009	21	10,8