



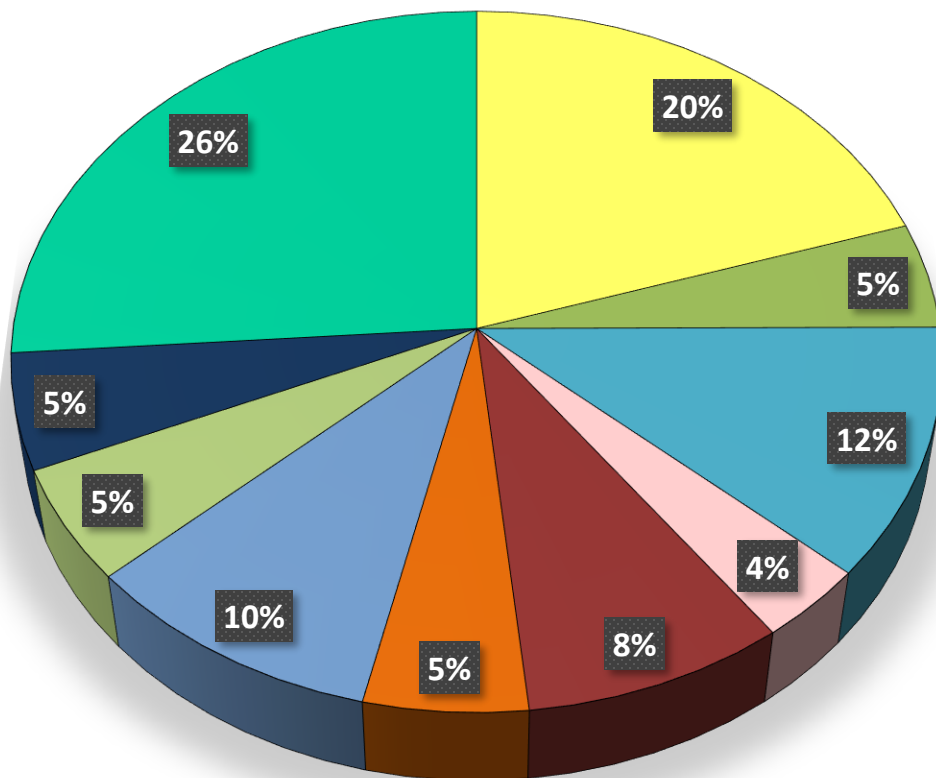
**STOROSIOS ŽARNOS VĖŽIO ANKSTYVOSIOS
DIAGNOSTIKOS FINANSAVIMO PROGRAMOS
VYKDYMAS**



TIKSLINĖS AMŽIAUS GRUPĖS ASMENŲ PASISKIRSTYMAS PAGAL APSKRITIS



TIKSLINĖ
POPULIACIJA
972.823



- Kauno apsk.
- Marijampolės apsk.
- Klaipėdos apsk.
- Tauragės apsk.
- Panevėžio apsk.
- Utenos apsk.
- Šiaulių apsk.
- Telšių apsk.
- Alytaus apsk.
- Vilniaus apsk.



PROGRAMOS FINANSAVIMAS IŠ PSDF (MLN. EUR)

Mln. Eur

4,50

2020 m. skirta 4,36 mln. eurų

4,00

3,94 3,92

3,50

3,00

2,50

2,00

1,50

1,00

0,50

0,00

2009 m.

2010 m.

2011 m.

2012 m.

2013 m.

2014 m.

2015 m.

2016 m.

2017 m.

2018 m.

2019 m.

■ Skirta (mln. Eur)

■ Panaudota (mln. Eur)

0,44
0,25

1,17
0,97

0,92
0,70

1,47
1,34

1,40
1,31

2,41
2,37

2,69
2,63

2,94
2,96

3,17
3,00

3,53
3,33



Iš viso per 2009-2019 m. suteikta **1.899.266** informavimo paslaugos



Suteikta **83.877** pacientų siuntimo pas gydytoją specialistą atlikti kolonoskopiją teikimo paslaugos



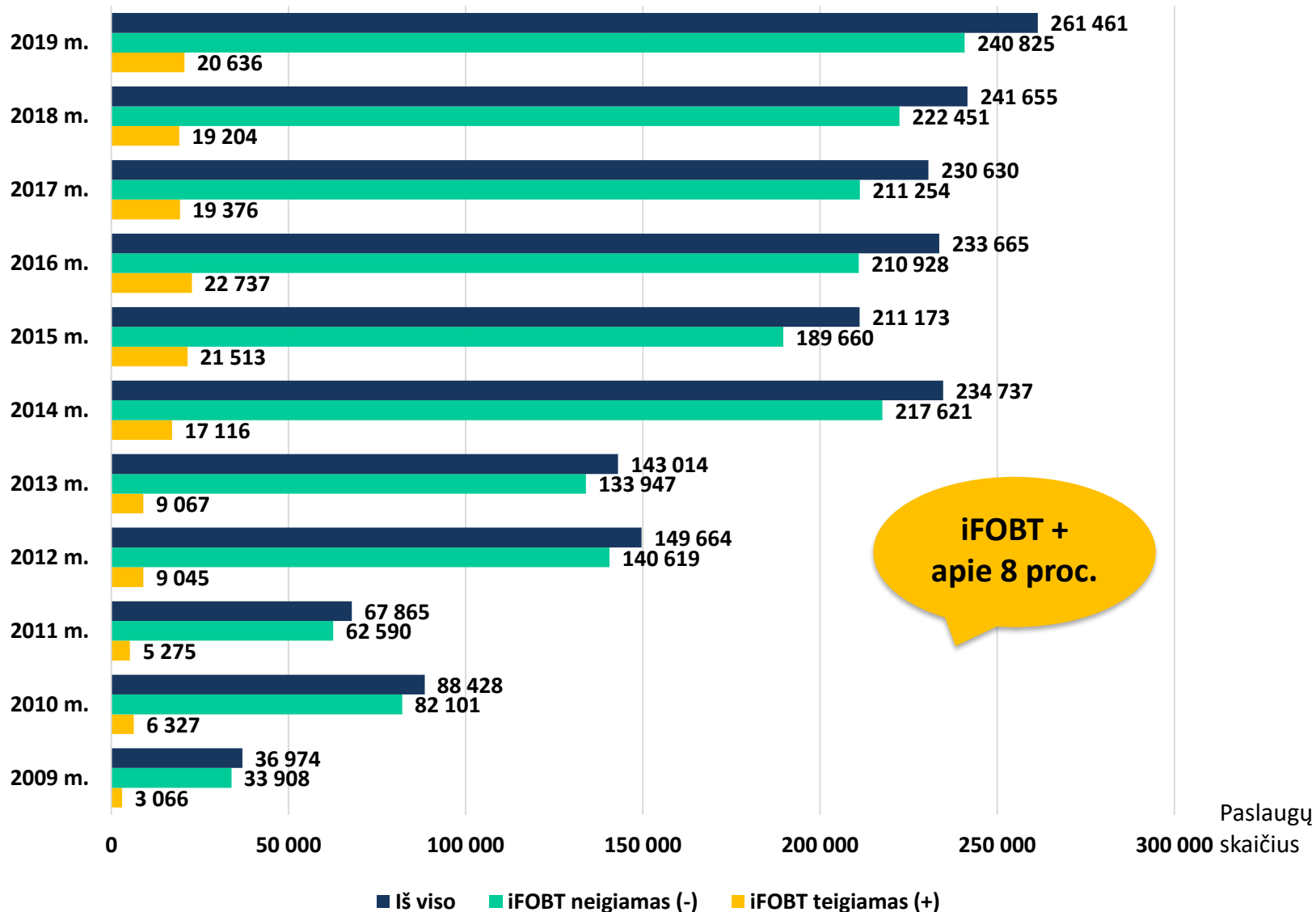
Suteiktos **87.950** gydytojo specialisto konsultacijų su kolonoskopija ir, jei reikia, biopsijos medžiagos paėmimu



Suteiktos **31.818** biopsijos medžiagos ištyrimo ir įvertinimo paslaugos



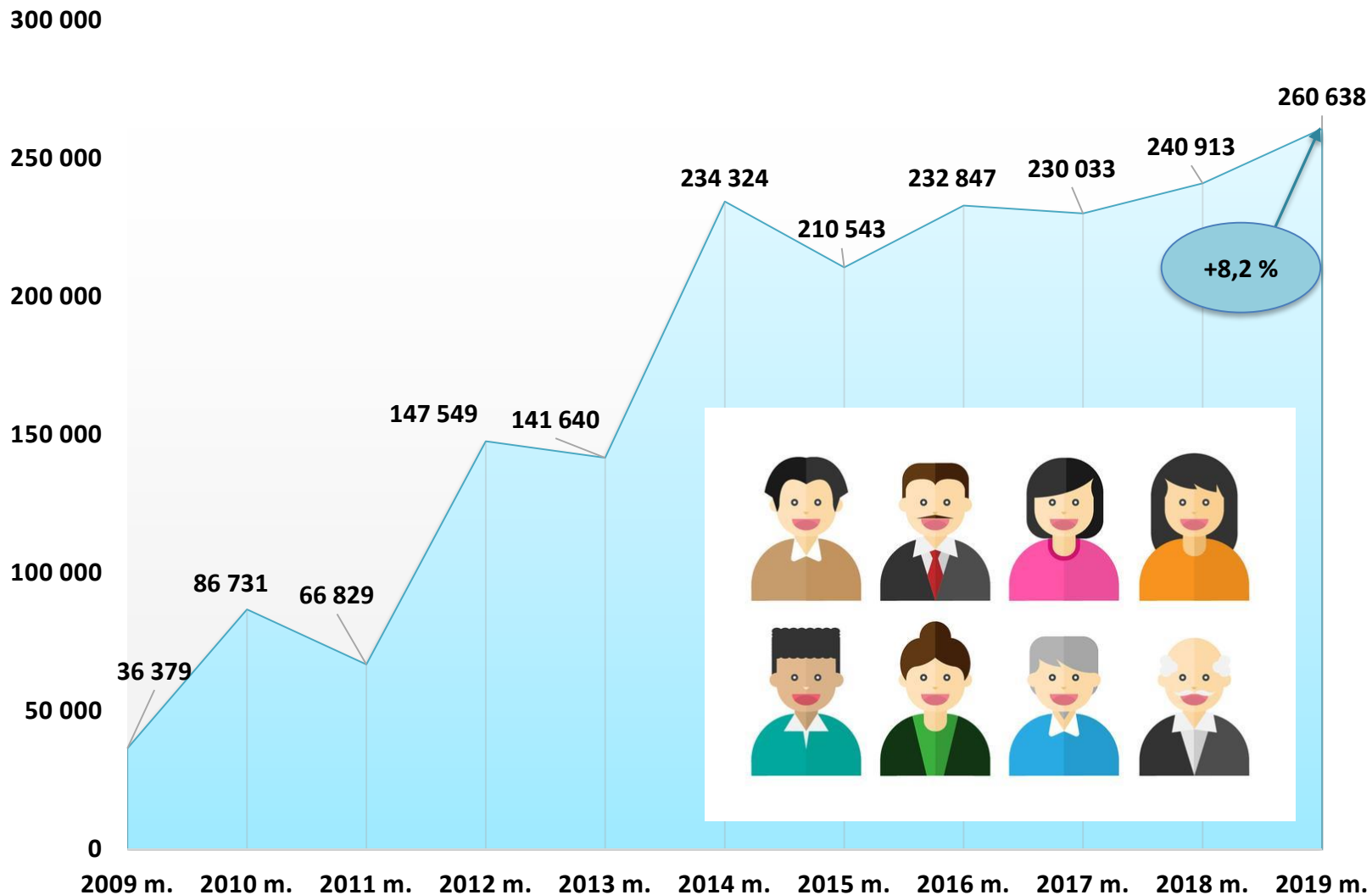
INFORMAVIMO IR (iFOBT) ATLIKIMO PASLAUGA





PROGRAMOJE DALYVAVUSIŲ ASMENŲ SKAIČIAUS DINAMIKA

Asmenų skaičius

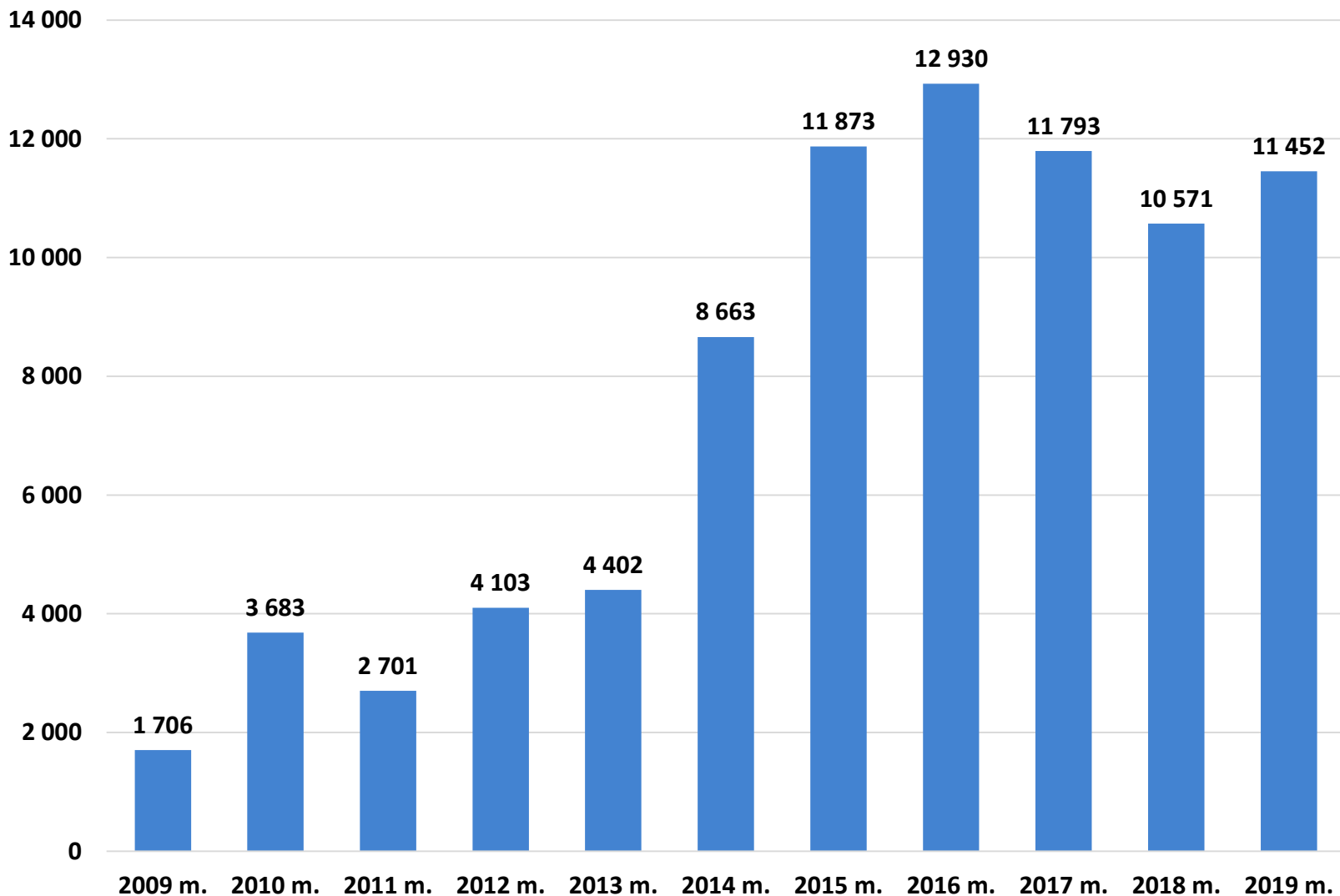


Pastaba: informavimo ir (iFOBT) atlikimo paslauga



PACIENTO SIUNTIMO PAS GYDYTOJĄ SPECIALISTĄ ATLIKTI KOLONOSKOPIJĄ PASLAUGOS TEIKIMAS

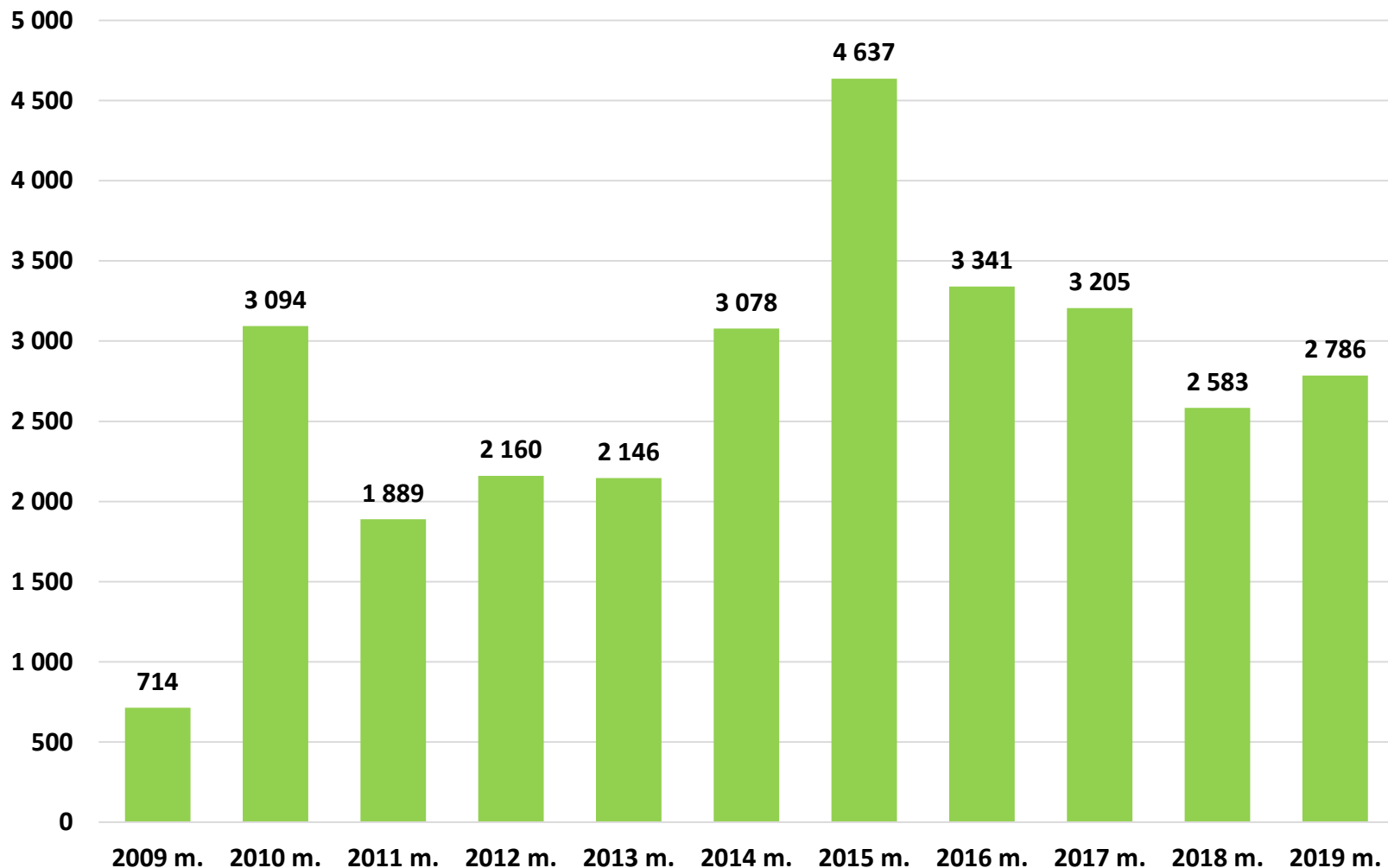
Paslaugų skaičius





GYDYTOJO SPECIALISTO KONSULTACIJOS SU KOLONOSKOPIJA IR, JEI REIKIA, BIOPSIJOS MEDŽIAGOS PAĖMIMU (NETAIKANT INTRAVENINĖS NEJAUTROS)

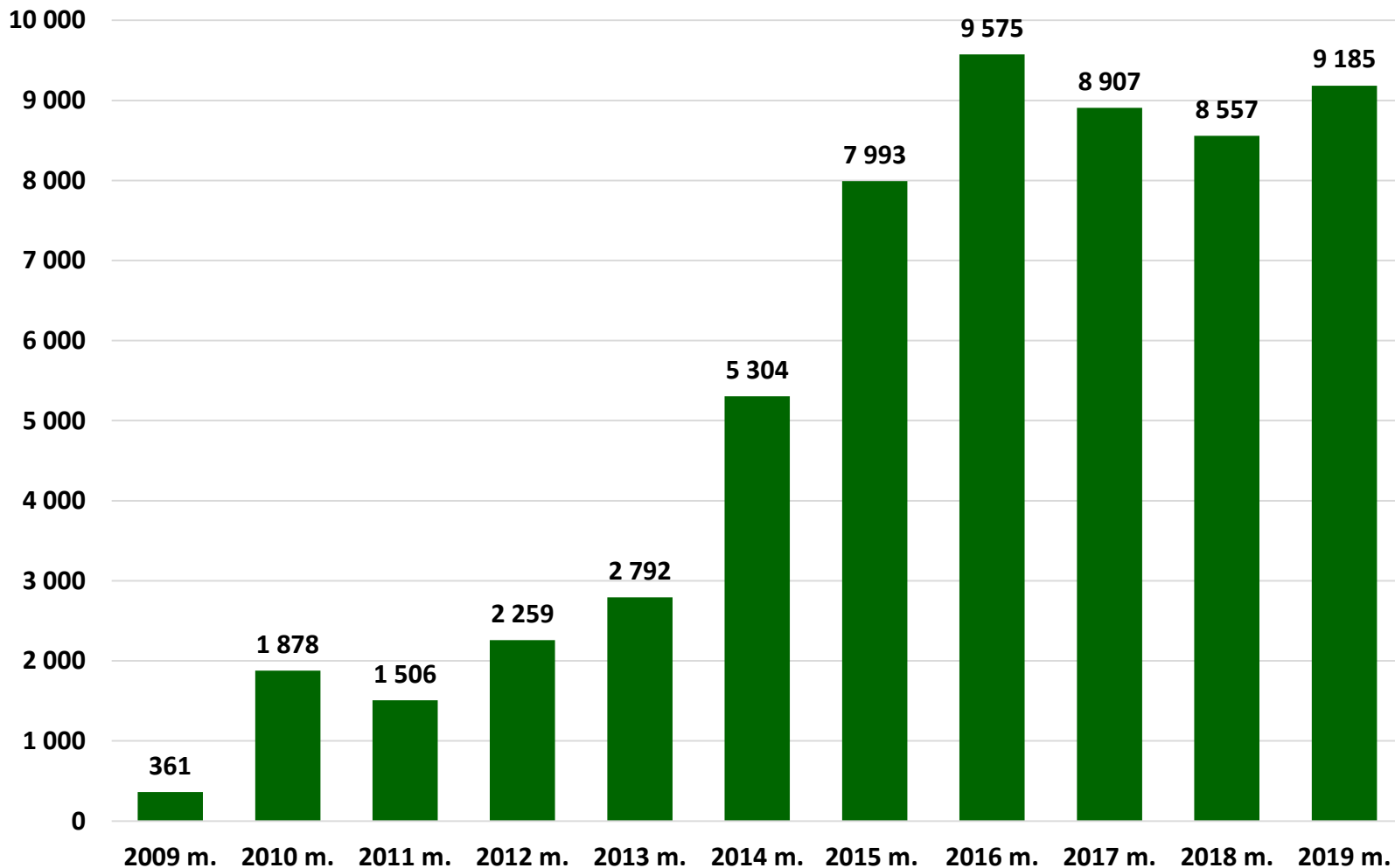
Paslaugų skaičius





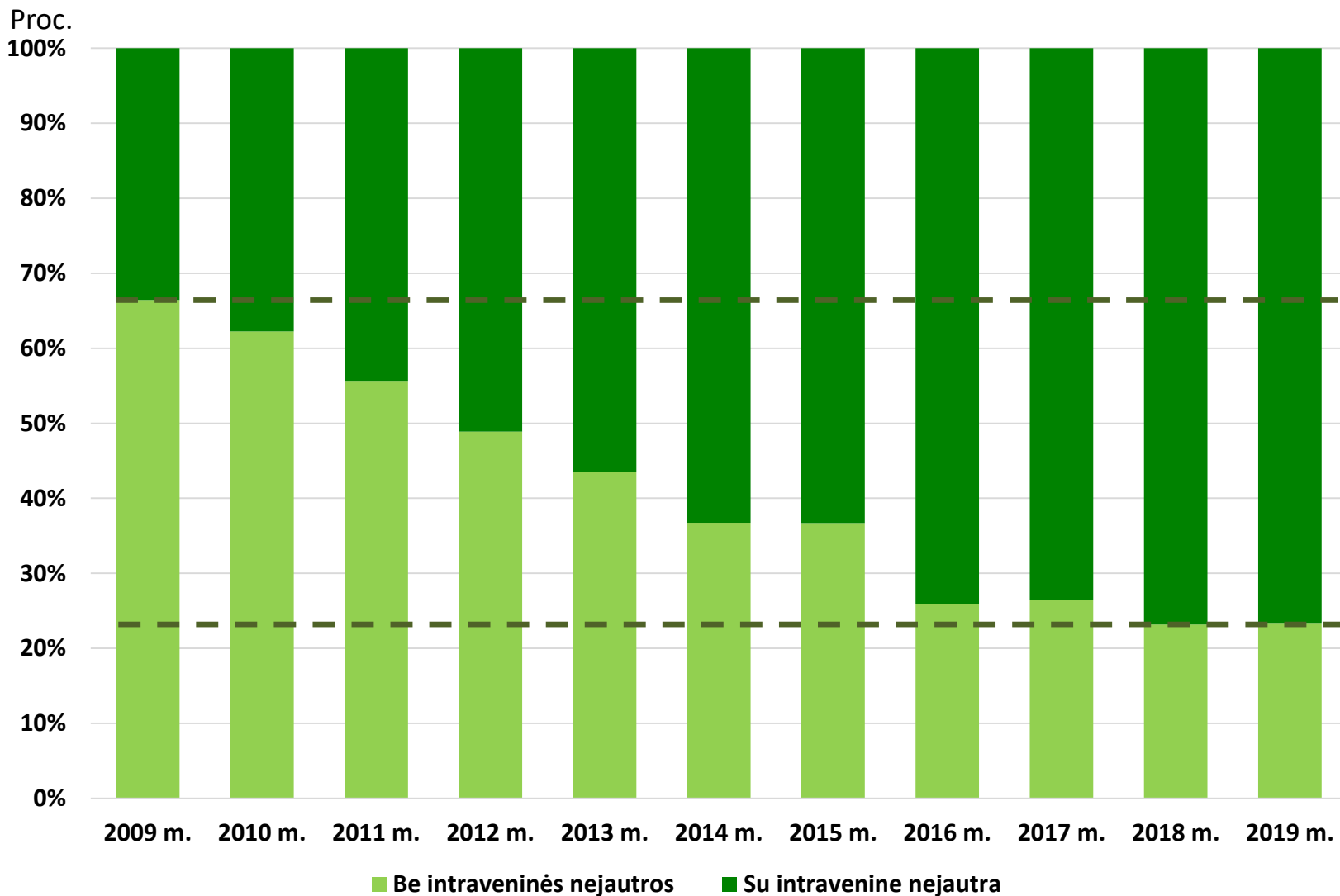
GYDYTOJO SPECIALISTO KONSULTACIJOS SU KOLONOSKOPIJA IR, JEI REIKIA, BIOPSIJOS MEDŽIAGOS PAĖMIMU (TAIKANT INTRAVENINĘ NEJAUTRĄ)

Paslaugų skaičius



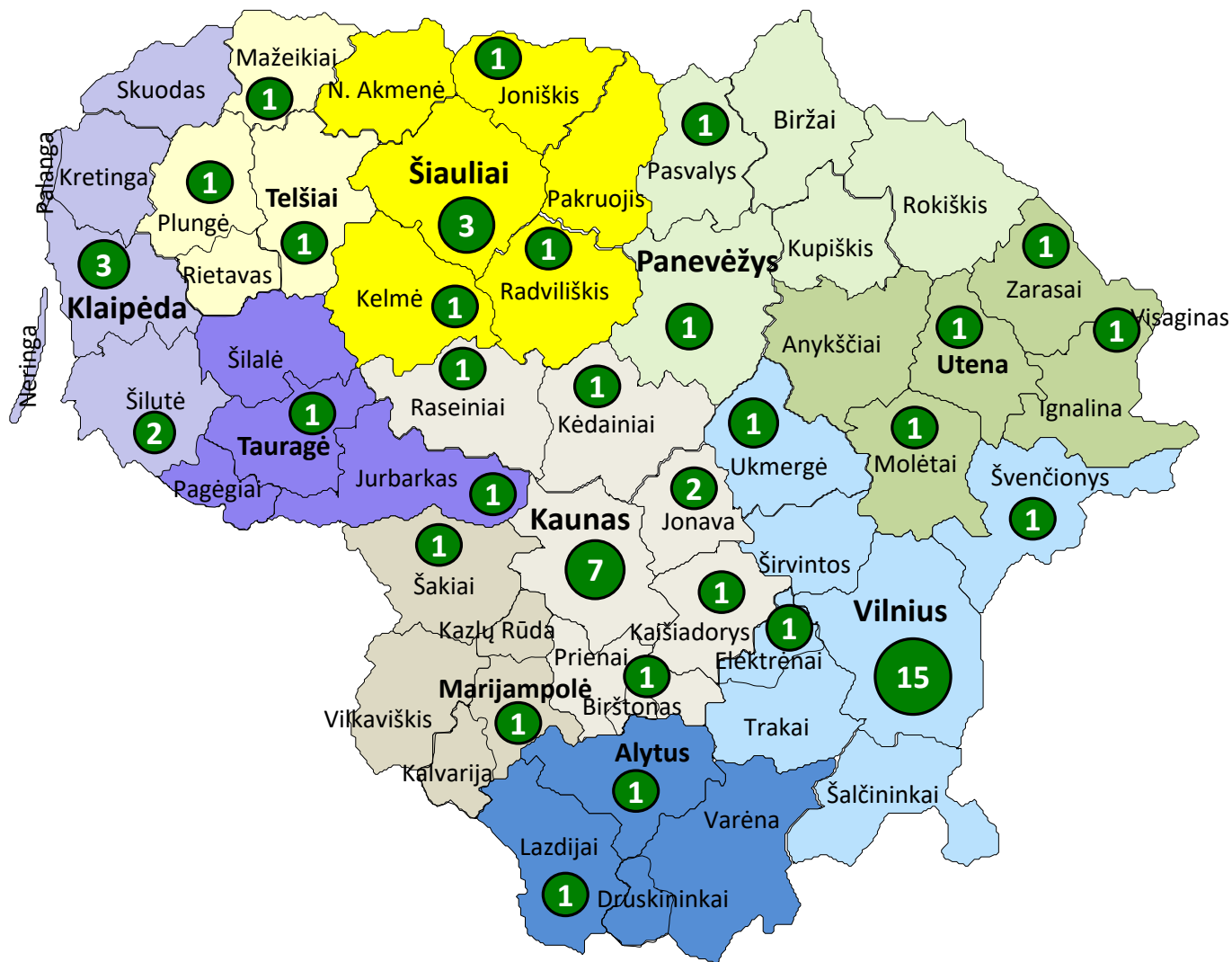


GYDYTOJO SPECIALISTO KONSULTACIJOS SU KOLONOSKOPIJA IR, JEI REIKIA, BIOPSIJOS MEDŽIAGOS PAĖMIMU





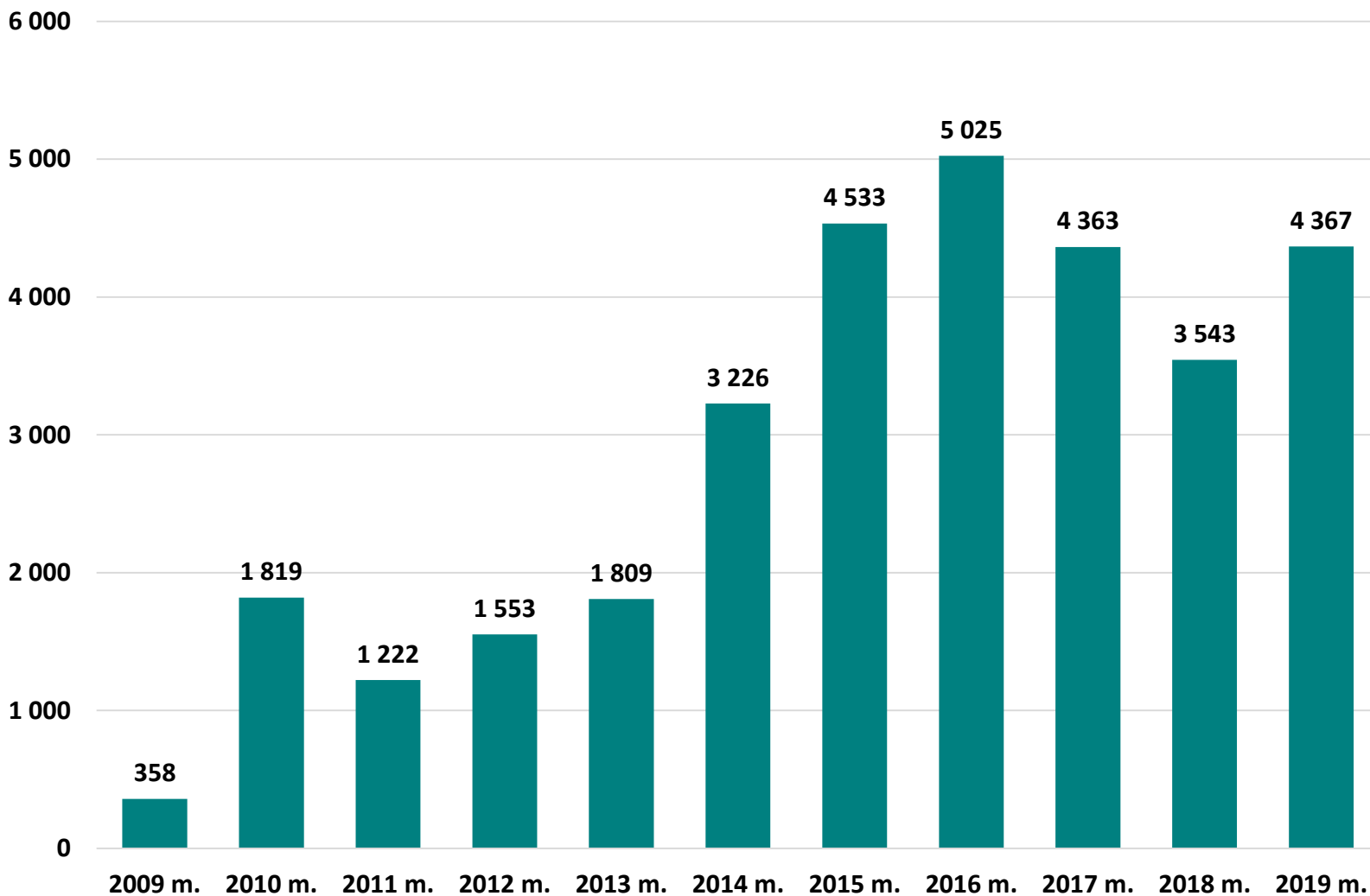
ASPJ TEIKIANČIOS GYDYTOJO SPECIALISTO KONSULTACIJĄ SU KOLONOSKOPIJA IR, JEI REIKIA, BIOPSIJOS MEDŽIAGOS PAĖMIMU





BIOPSIJOS MEDŽIAGOS HISTOLOGINIO IŠTYRIMO IR ĮVERTINIMO PASLAUGOS TEIKIMAS

Paslaugų skaičius





BIOPSIJOS MEDŽIAGOS HISTOLOGINIO IŠTYRIMO REZULTATAI

HISTOLOGIŠKAI NUSTATYTA: (SVEIDROS DUOMENYS)	2019 m.		2009-2019 m.	
	Atvejai	proc. nuo viso	Atvejai	proc. nuo viso
Biopsijos medžiaga neinformatyvi (3025)	13	0,3	89	0,3
Audiniai normalūs (norma) (3026)	239	5,5	1 995	6,3
Polipas (3027)	735	16,8	5 134	16,1
Adenoma (3028)	2 770	63,4	18 423	57,9
Adenoma su aukšto laipsnio displazija (3029)	308	7,1	3 676	11,6
Intraepitelinė neoplazija, susijusi su uždegimine žarnyno liga (3030)	22	0,5	217	0,7
Karcinoma (3031)	192	4,4	1 958	6,2
Neuroendokrininis navikas (3032)	5	0,1	25	0,1
Nepiktybinis neepitelinis navikas (3033)	13	0,3	97	0,3
Piktybinis neepitelinis navikas (3034)	0	0,0	11	0,0
Nustatyta limfoma (3035)	0	0,0	6	0,0
Nustatytas antrinis navikas (3036)	0	0,0	7	0,0
Kiti patologiniai pakitimai (3421)	38	1,1	148	0,5
VISO	4 367	100,0	31 818	100,0