



Vaiko raidos sutrikimų ankstyvosios reabilitacijos paslaugų apmokėjimo 2019 m. PSDF biudžeto lėšomis apžvalga

Valstybinė ligonių kasa prie Sveikatos apsaugos ministerijos

Vilnius

2020 m. vasario 6 d.



Tikslas – pateikti 2019 m. vaiko raidos sutrikimų ankstyvosios reabilitacijos (toliau – VRSAR) paslaugų analizę pagal:

- **Paslaugų rūšis** (įvairovę),
- Suteiktų **paslaugų skaičių**,
- **Asmenų skaičių**, gavusių VRSAR paslaugas,
- PSDF biudžeto **išlaidas** VRSAR paslaugoms,
- **Diagnozes**, pagal kurias suteikiamos VRSAR paslaugos.



VRSAR paslaugų grupės (5), rūšys (13)

1. Ambulatorinės konsultacijos:
 - Vaiko psichomotorinės raidos įvertinimas.
 - Išplėstinės VRSAR specialistų komandos konsultacija 1-2 vnt. (per metus).
2. Vaikų raidos sutrikimų ankstyvosios rehabilitacijos paslauga:
 - Vaikų raidos sutrikimų ankstyvosios rehabilitacijos paslauga (vaiko raida A) 20 vnt. per metus.
 - Vaikų raidos sutrikimų ankstyvosios rehabilitacijos paslauga (vaiko raida B) 40-60 vnt. per metus.
3. Stacionarinės VRSAR paslaugos:
 - Stacionarinės VRSAR paslaugos (DRG).
4. Psichosocialinė rehabilitacija:
 - Ambulatorinė trumpalaikė (per 40 kalendorinių dienų suteikiama iki 12 vnt. paslaugų).
 - Ambulatorinė ilgalaikė iki 9 mėn., skiriant iki 35 apsilankymų.
 - Stacionarinė (iki 15 lovdienų vieno gydymo kurso metu).
5. Rehabilitacija – vaikų psichikos ir elgesio sutrikimų ligų profilis:
 - Ambulatorinė rehabilitacija II: III rehabilitacijos etapas (rehabilitacijos trukmė 16 dienų).
 - Rehabilitacija II (rehabilitacijos trukmė 24 dienos).
 - Rehabilitacija II (rehabilitacijos trukmė 22 dienos).
 - Sveikatos grąžinamasis gydymas (rehabilitacijos trukmė 22 dienos).
 - Sanatorinis (antirecidyvnis) gydymas (gydymo trukmė 18 dienų).



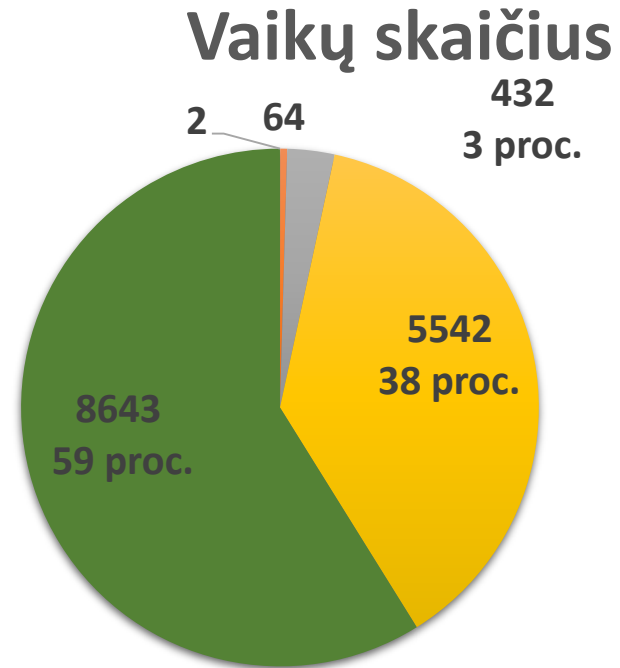
Suteiktų paslaugų apžvalga

Vaikai (iki 18 m.) gavę VRSAR paslaugas, ID	14 683
PSDF biudžeto suma už VRSAR paslaugas, eurais	12 162 543
Mažiausia vienam asmeniui tenkanti suma, eurais	34
Didžiausia vienam asmeniui tenkanti suma, eurais*	9 893
Vienam asmeniui VRSAR paslaugų sumų skirtumai	300 kartų
Sumos vidurkis vienam asmeniui per metus	828

*** 578 (4 proc.) asmenų tenka suma 3000 – 9892 eurų per metus kiekvienam, o tai sudaro 2 279 525 (apie 20 proc. nuo visų išlaidų) sumą eurais.**



VRSAR suteiktos paslaugos pagal rūšis



■ 5 rūšių paslaugos ■ 4 rūšių paslaugos ■ 3 rūšių paslaugos ■ 2 rūšių paslaugos ■ 1 rūšies paslaugos

***59 proc. vaikų gavo 1 rūšies paslaugas,
38 proc. vaikų gavo 2 rūšių paslaugas.***



VRSAR paslaugų rūšys

	Paslaugų rūšys	Asmenys	Paslaugų / lovdienių skaičius	Suma, Eur
1	Išplėstinė konsultacija	2 767	2 979	122 803
2	Vaiko raida A	10 398	136 791	5 662 463
3	Vaiko raida B	2 343	43 977	2 148 851
4	Stacionarinės VRSAR paslaugos	1 382	18 162	3 066 591
5	Ambulatorinė rehabilitacija II: III reabilitacijos etapas (reabilitacijos trukmė 16 dienų)	200	3 287	69 980
6	Reabilitacija II: vaikų psichikos ir elgesio sutrikimai (reabilitacijos trukmė 22 dienos) (3108)	19	393	19 228
7	Reabilitacija II: reabilitacijos trukmė 24 dienos	171	3 651	182 105
8	Antirecidyvinius gydymas	5	83	1 799
9	Sveikatos grąžinamasis gydymas	1 237	25 742	888 723
				12 162 543

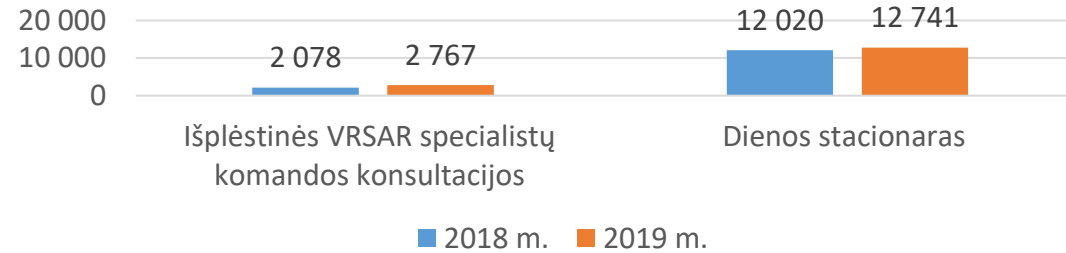
Tik 1 iš 6 vaikų yra suteikiama išplėstinė VRSAR specialistų komandos konsultacija!

„14.2. VRSAR paslaugas teikiantis gydytojas, esant indikacijų, siunčia pacientus išplėstinės VRSAR specialistų komandos konsultacijos **arba** dienos stacionaro ar stacionarinių VRSAR paslaugų gauti.“



Išplėstinės VRAR paslaugų palyginimas 2018 m. ir 2019 m.

Vaikų skaičius



Paslaugų/lovadienių skaičius



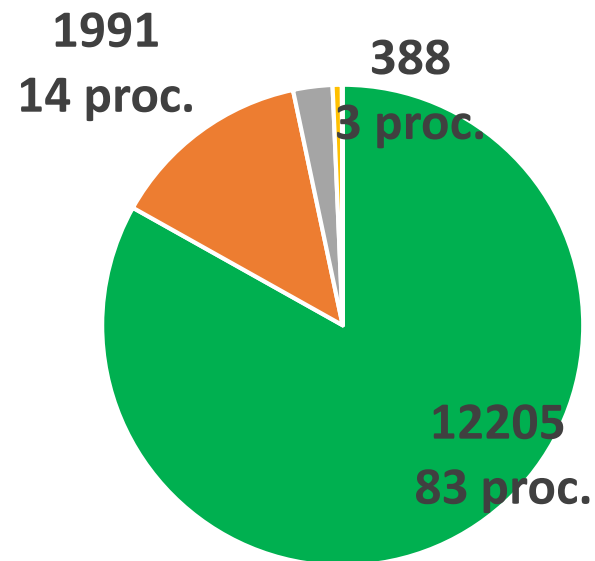
PSDF biudžeto lėšos, eurai





VRSAR suteiktos paslaugos pagal paslaugų / lovdienių skaičių, vnt.

Vaikų skaičius



- Nuo 1 iki 20 paslaugų
- Nuo 21 iki 40 paslaugų
- Nuo 41 iki 60 paslaugų
- Nuo 61 iki 80 paslaugų
- Nuo 81 iki 105 paslaugų

Dažniausiai skiriama iki 20 vnt. paslaugų / lovdienių per metus.

99 vaikai gavo 61-105 paslaugų / lovdienių,

tai atitiktų 2-3 mėn. gydymosi laikotarpį per metus.



Dažniausios diagnozės ir didžiausias finansavimas

		Diagnozės pavadinimas	Keliose skirtingose paslaugose buvo įvesta diagnozė?	Asmenų skaičius	Paslaugų / dienų skaičius	Suminė suma
1	R62	Normalios fiziologinės raidos, vystymosi sutrikimas	3	7 676	81 652	3 383 020
2	F83	Mišrūs specifiniai raidos sutrikimai	8	3 446	51 879	3 074 842
3	F80	Specifinis tarimo ir kalbos raidos sutrikimas	4	3 682	40 026	1 847 979
4	F84	Įvairiapusiai raidos sutrikimai	4	1 197	16 830	1 639 990
5	F82	Specifinis judesių raidos sutrikimas	7	1 436	21 485	909 690
6	F88	Kiti psichologinės raidos sutrikimai	4	270	3 001	410 389
7	F45	Somatoforminiai sutrikimai	2	160	3 228	108 752
8	F90	Hiperkineziniai sutrikimai	6	134	2 212	98 767
9	G80	Cerebrinis paralyžius	4	131	1 927	98 127
10	F89	Nepatikslintas psichologinės raidos sutrikimas	4	149	1 400	78 243
11	F43	Reakcijos į didelį stresą ir adaptacijos sutrikimai	2	107	2 217	75 409
12	R47	Kalbos sutrikimai, neklasifikuojami kitur	3	143	1 647	69 081
		12 Diagnozių			Iš viso:	11 794 287
		Visos 86 diagnozės			Iš viso:	12 162 543



Děkoju už děmesj

