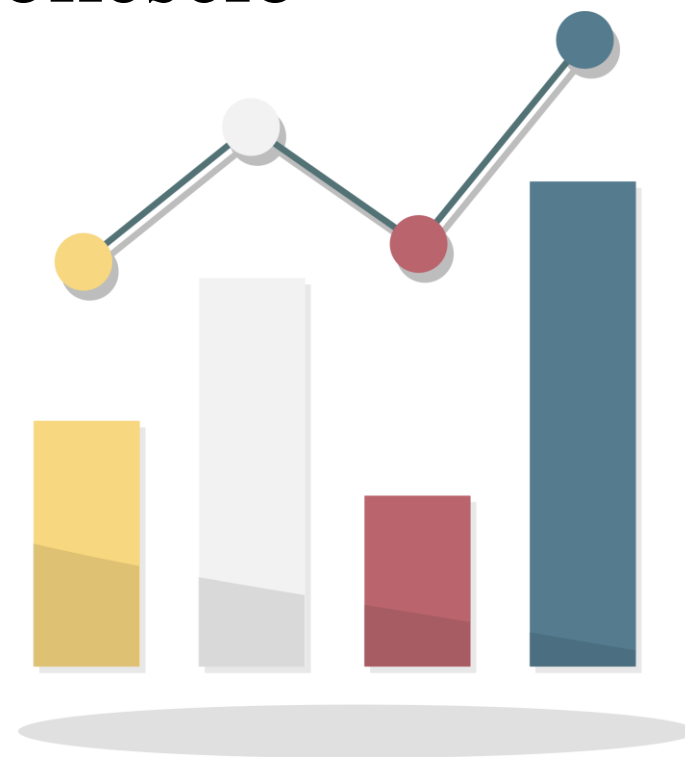




VALSTYBINĖ LIGONIŲ KASA
PRIE SVEIKATOS APSAUGOS MINISTERIJOS

Statistinė informacija apie 2019 ir 2020 m. viešųjų ir privačių asmens sveikatos priežiūros įstaigų darbo užmokesčio rodiklius



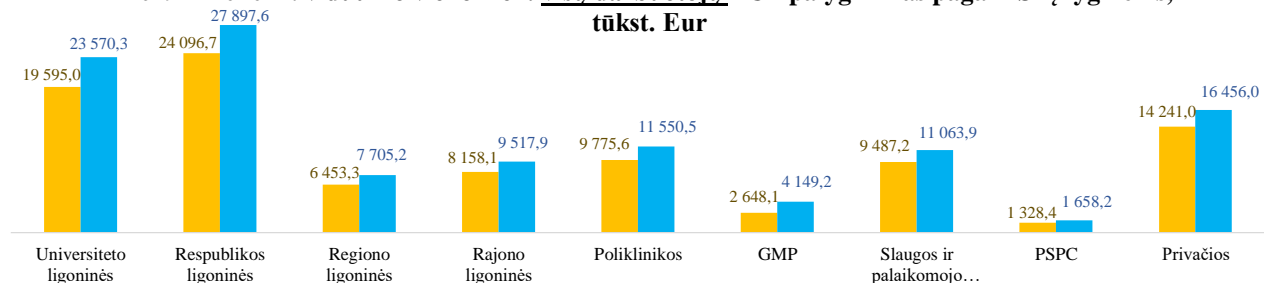
Turinys

- 1 lentelė. Asmens sveikatos priežiūros įstaigų vidutinis vieno mėnesio darbo užmokesčio fondas (toliau – DUF) (3 lapai)
- 2 lentelė. Asmens sveikatos priežiūros įstaigose dirbančių asmenų skaičius (3 lapai)
- 3 lentelė. Asmens sveikatos priežiūros įstaigose dirbančiųjų užimtų etatų skaičius (3 lapai)
- 4 lentelė. Asmens sveikatos priežiūros įstaigose dirbančiųjų vidutinis darbo užmokestis (toliau – VDU) etatui (4 lapai)

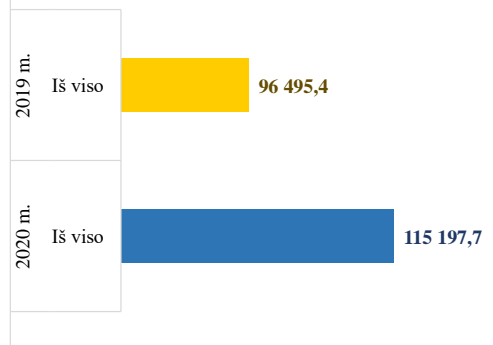
1 lentelė. Asmens sveikatos priežiūros įstaigų vidutinis vieno mėnesio darbo užmokesčio fondas (toliau – DUF) (1)

Metai	Asmens sveikatos priežiūros įstaigos darbuotojų grupės	Asmens sveikatos priežiūros įstaigos vidutinis vieno mėn. DUF, tūkst. Eur	iš jų pagal ASPI lygmenis								
			Universiteto ligoninės	Respublikos ligoninės	Regiono ligoninės	Rajono ligoninės	Poliklinikos	GMP	Slaugos ir palaikomojo gydymo ligoninės	PSPC	Privačios
2019 m.	Iš viso	96 495,4	19 595,0	24 096,7	6 453,3	8 158,1	9 775,6	2 648,1	9 487,2	1 328,4	14 241,0
	<i>Administracija</i>	<i>9 277,9</i>	<i>1 572,8</i>	<i>1 595,2</i>	<i>466,0</i>	<i>747,9</i>	<i>954,9</i>	<i>218,8</i>	<i>1 197,3</i>	<i>158,8</i>	<i>2 229,6</i>
	<i>Gydytojai</i>	<i>34 745,0</i>	<i>6 544,9</i>	<i>8 384,8</i>	<i>2 377,3</i>	<i>2 855,6</i>	<i>4 189,3</i>	<i>150,7</i>	<i>3 238,9</i>	<i>203,2</i>	<i>6 709,0</i>
	<i>Slaugytojai</i>	<i>30 616,6</i>	<i>7 011,8</i>	<i>8 047,5</i>	<i>2 169,2</i>	<i>2 590,1</i>	<i>2 794,6</i>	<i>1 204,2</i>	<i>3 297,5</i>	<i>439,2</i>	<i>2 937,1</i>
	<i>Kt. personalas, teikiantis ASPP</i>	<i>9 152,4</i>	<i>1 629,6</i>	<i>2 127,3</i>	<i>562,2</i>	<i>821,1</i>	<i>1 315,7</i>	<i>654,3</i>	<i>705,5</i>	<i>77,9</i>	<i>1 106,4</i>
	<i>Kt. personalas</i>	<i>12 703,5</i>	<i>2 836,0</i>	<i>3 942,0</i>	<i>878,7</i>	<i>1 143,4</i>	<i>521,2</i>	<i>420,0</i>	<i>1 048,0</i>	<i>449,3</i>	<i>1 259,0</i>
2020 m.	Iš viso	115 197,7	23 570,3	27 897,6	7 705,2	9 517,9	11 550,5	4 149,2	11 063,9	1 658,2	16 456,0
	<i>Administracija</i>	<i>10 968,1</i>	<i>1 826,1</i>	<i>1 826,1</i>	<i>548,1</i>	<i>860,5</i>	<i>1 171,2</i>	<i>295,8</i>	<i>1 438,6</i>	<i>217,9</i>	<i>2 501,1</i>
	<i>Gydytojai</i>	<i>40 468,4</i>	<i>8 097,4</i>	<i>9 569,1</i>	<i>2 740,6</i>	<i>3 223,8</i>	<i>4 789,7</i>	<i>230,9</i>	<i>3 600,6</i>	<i>226,8</i>	<i>7 772,4</i>
	<i>Slaugytojai</i>	<i>36 885,1</i>	<i>8 435,8</i>	<i>9 543,5</i>	<i>2 651,5</i>	<i>3 082,0</i>	<i>3 158,3</i>	<i>1 919,3</i>	<i>3 734,1</i>	<i>553,2</i>	<i>3 480,3</i>
	<i>Kt. personalas, teikiantis ASPP</i>	<i>11 881,1</i>	<i>1 997,2</i>	<i>2 480,0</i>	<i>701,3</i>	<i>998,5</i>	<i>1 842,4</i>	<i>1 015,3</i>	<i>1 012,5</i>	<i>109,9</i>	<i>1 437,0</i>
	<i>Kt. personalas</i>	<i>14 995,0</i>	<i>3 213,9</i>	<i>4 478,9</i>	<i>1 063,7</i>	<i>1 353,1</i>	<i>589,0</i>	<i>687,9</i>	<i>1 278,1</i>	<i>550,5</i>	<i>1 265,2</i>

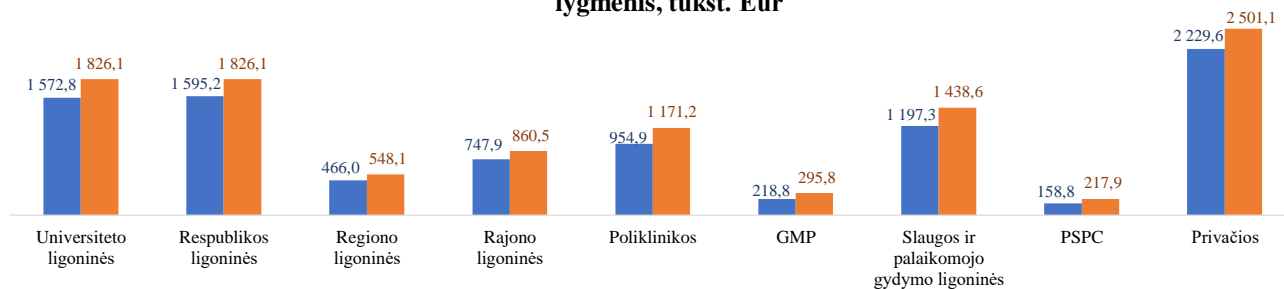
2019 ir 2020 m. vidutinio vieno mėn. visų darbuotojų DUF palyginimas pagal ASPI lygmenis, tūkst. Eur



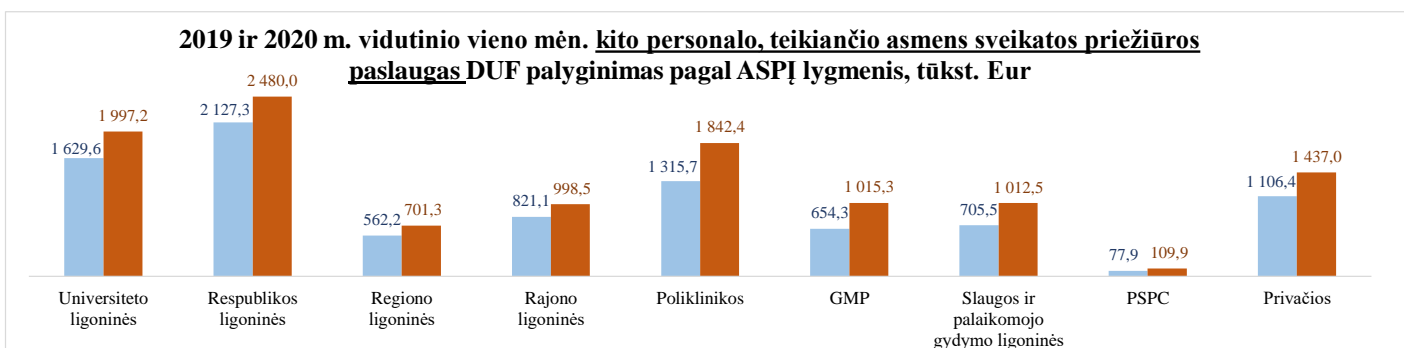
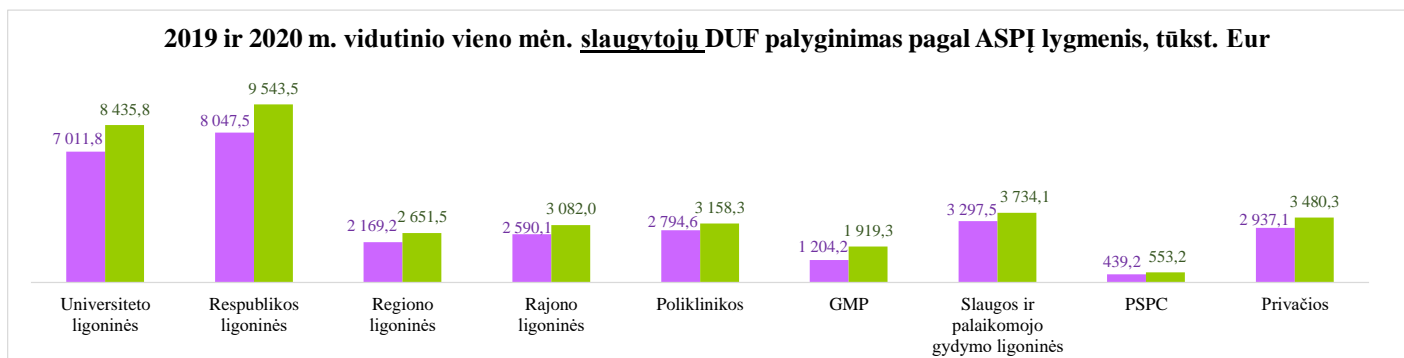
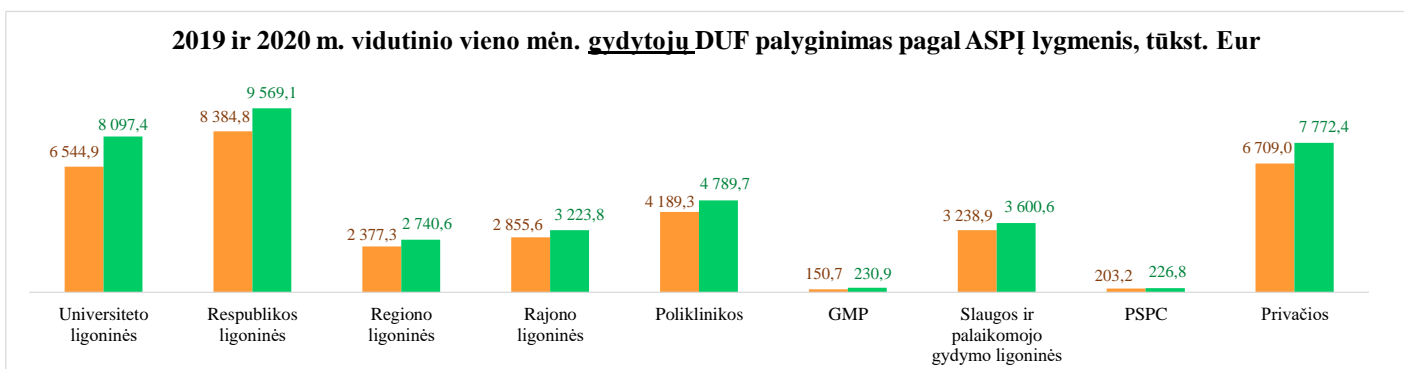
2019 m. ir 2020 m. vidutinis vieno mėn. visų įstaigų DUF



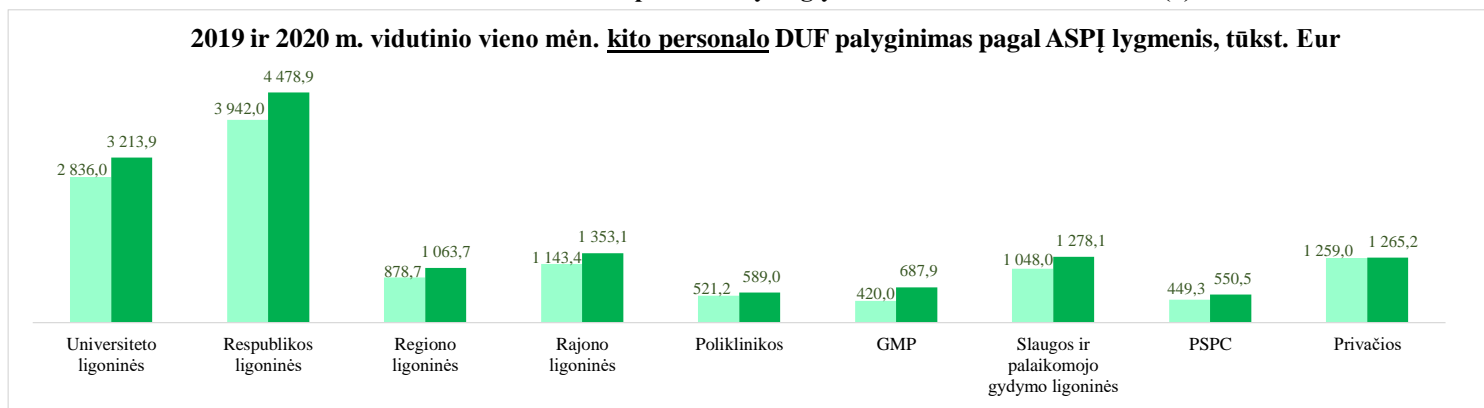
2019 ir 2020 m. vidutinio vieno mėn. administracijos darbuotojų DUF palyginimas pagal ASPI lygmenis, tūkst. Eur



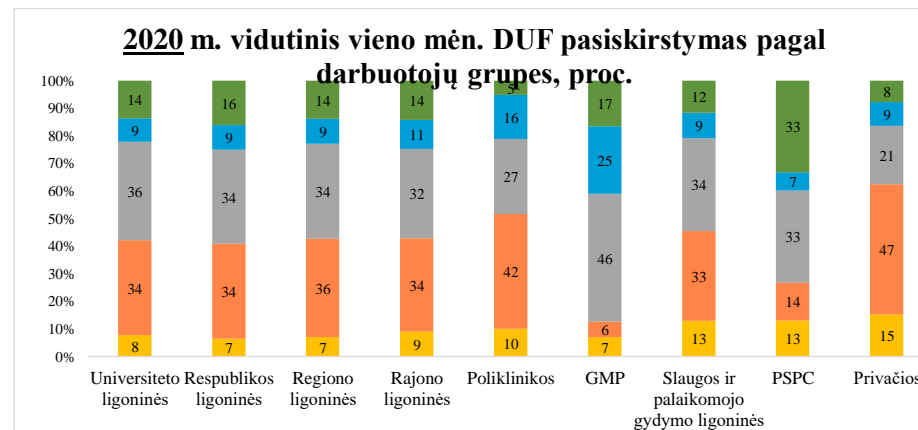
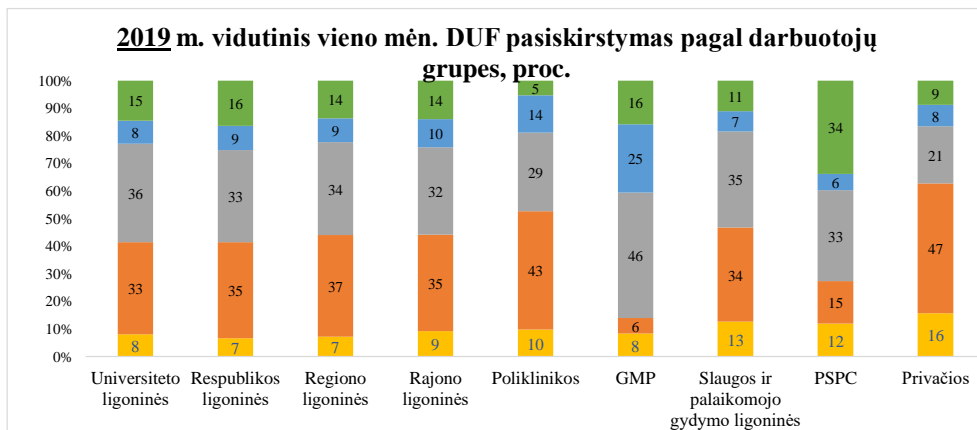
1 lentelė. Asmens sveikatos priežiūros įstaigų vidutinis vieno mėnesio DUF (2)



1 lentelė. Asmens sveikatos priežiūros įstaigų vidutinis vieno mėnesio DUF (3)



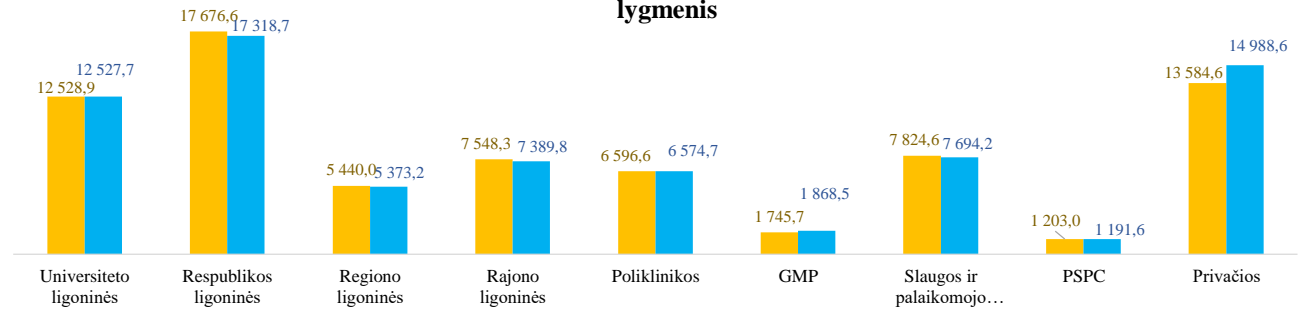
Metai	Asmens sveikatos priežiūros įstaigos darbuotojų grupės	DUF pasiskirstymas pagal darbuotojų grupes								
		Universiteto ligoninės	Respublikos ligoninės	Regiono ligoninės	Rajono ligoninės	Poliklinikos	GMP	Slaugos ir palaikomojo gydymo ligoninės	PSPC	Privačios
2019 m.	Iš viso	100	100	100	100	100	100	100	100	100
	Administracija	8,0	6,6	7,2	9,2	9,8	8,3	12,6	12,0	15,7
	Gydytojai	33,4	34,8	36,8	35,0	42,9	5,7	34,1	15,3	47,1
	Slaugytojai	35,8	33,4	33,6	31,7	28,6	45,5	34,8	33,1	20,6
	Kt. personalas, teikiantis ASPP	8,3	8,8	8,7	10,1	13,5	24,7	7,4	5,9	7,8
	Kt. personalas	14,5	16,4	13,6	14,0	5,3	15,9	11,0	33,8	8,8
2020 m.	Iš viso	100	100	100	100	100	100	100	100	100
	Administracija	7,7	6,5	7,1	9,0	10,1	7,1	13,0	13,1	15,2
	Gydytojai	34,4	34,3	35,6	33,9	41,5	5,6	32,5	13,7	47,2
	Slaugytojai	35,8	34,2	34,4	32,4	27,3	46,3	33,7	33,4	21,1
	Kt. personalas, teikiantis ASPP	8,5	8,9	9,1	10,5	16,0	24,5	9,2	6,6	8,7
	Kt. personalas	13,6	16,1	13,8	14,2	5,1	16,6	11,6	33,2	7,7



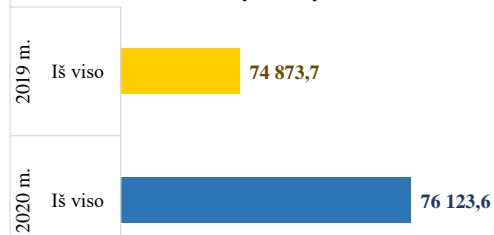
2 lentelė. Asmens sveikatos priežiūros įstaigose dirbančių asmenų skaičius (1)

Metai	Asmens sveikatos priežiūros įstaigos darbuotojų grupės	Asmens sveikatos priežiūros įstaigos vidutinis vieno mėn. dirbančių asmenų skaičius, vnt.	iš jų pagal ASPI lygmenis								
			Universiteto liginės	Respublikos liginės	Regiono liginės	Rajono liginės	Poliklinikos	GMP	Slaugos ir palaikomojo gydymo liginės	PSPC	Privačios
2019 m.	Iš viso	74 873,7	12 528,9	17 676,6	5 440,0	7 548,3	6 596,6	1 745,7	7 824,6	1 203,0	13 584,6
	<i>Administracija</i>	6 616,0	969,8	1 037,3	341,5	539,3	579,3	147,3	908,2	104,2	1 887,9
	<i>Gdytojai</i>	19 186,6	2 731,5	3 579,5	1 247,3	1 917,9	2 110,2	77,9	1 721,9	118,7	5 599,3
	<i>Slaugytojai</i>	23 682,2	4 291,8	5 806,5	1 955,6	2 471,6	2 066,3	678,5	2 950,2	341,2	2 993,7
	<i>Kt. personalas, teikiantis ASPP</i>	8 424,3	1 157,4	1 833,7	555,1	897,1	1 155,6	470,7	733,4	77,2	1 394,8
	<i>Kt. personalas</i>	16 964,5	3 378,4	5 419,5	1 340,5	1 722,4	685,3	371,3	1 510,9	561,7	1 708,9
2020 m.	Iš viso	76 123,6	12 527,7	17 318,7	5 373,2	7 389,8	6 574,7	1 868,5	7 694,2	1 191,6	14 988,6
	<i>Administracija</i>	6 699,1	977,1	1 018,8	319,2	509,7	558,2	148,2	878,0	108,3	2 031,6
	<i>Gdytojai</i>	19 392,5	2 750,8	3 436,7	1 217,6	1 865,7	2 051,3	79,7	1 656,3	105,8	6 087,3
	<i>Slaugytojai</i>	23 417,1	4 249,1	5 681,3	1 924,9	2 386,8	1 895,6	704,7	2 725,7	331,8	3 289,6
	<i>Kt. personalas, teikiantis ASPP</i>	9 445,2	1 203,8	1 841,3	572,1	924,2	1 390,3	492,7	492,8	82,9	1 765,1
	<i>Kt. personalas</i>	17 169,7	3 346,9	5 340,6	1 339,4	1 703,5	679,4	443,3	1 491,4	562,7	1 815,0

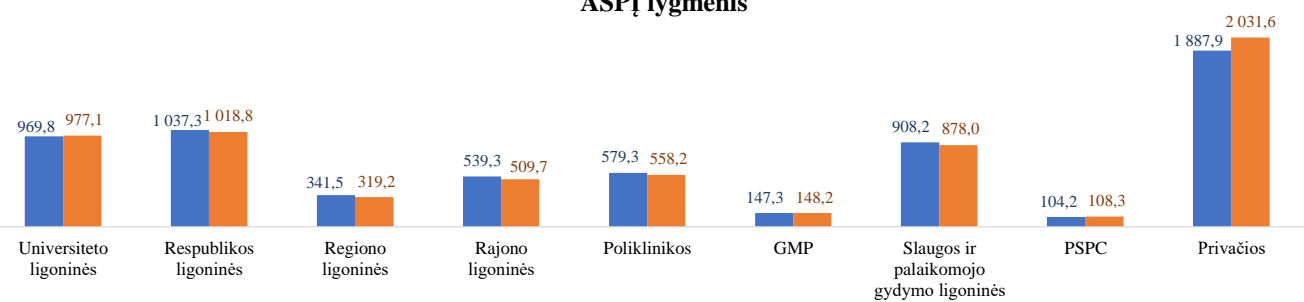
2019 ir 2020 m. vidutinio vieno mėn. visų dirbančių asmenų skaičiaus palyginimas pagal ASPI lygmenis



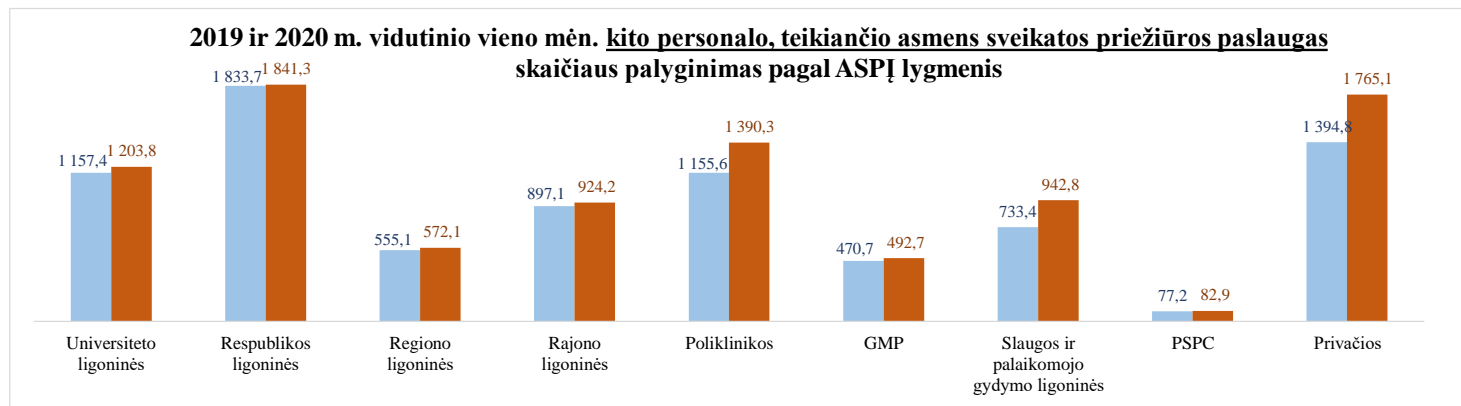
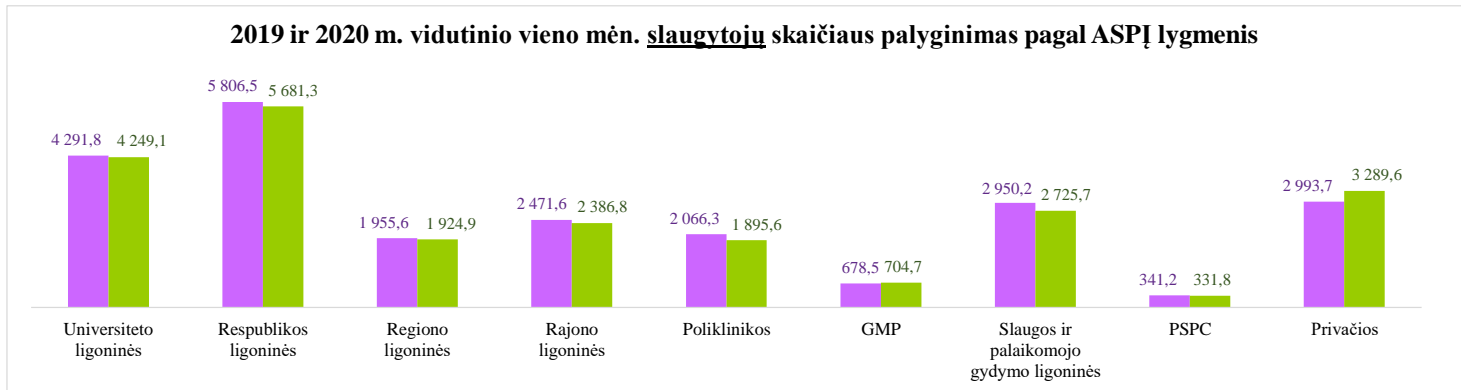
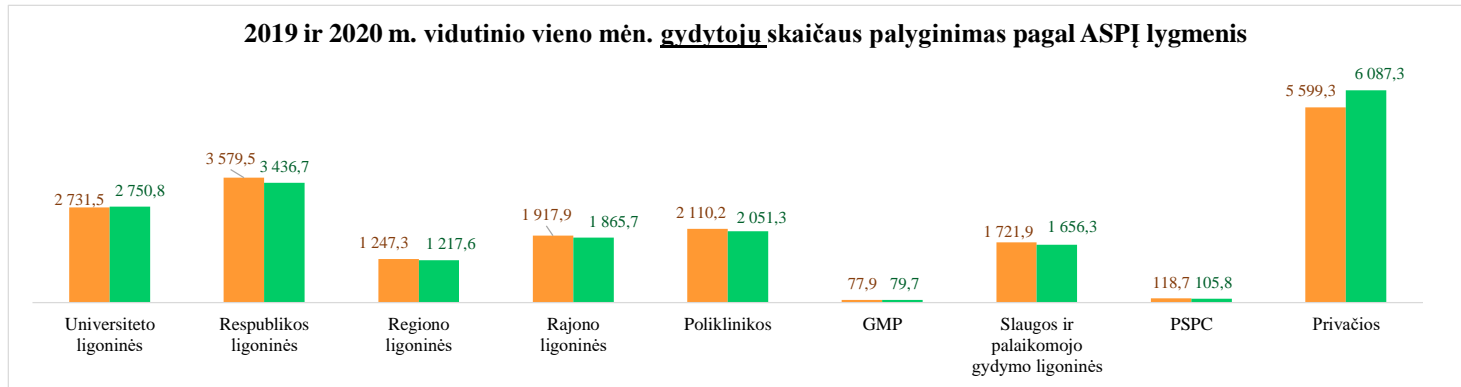
2019 m. ir 2020 m. vidutinis vieno mėn. visų dirbančių asmenų skaičius



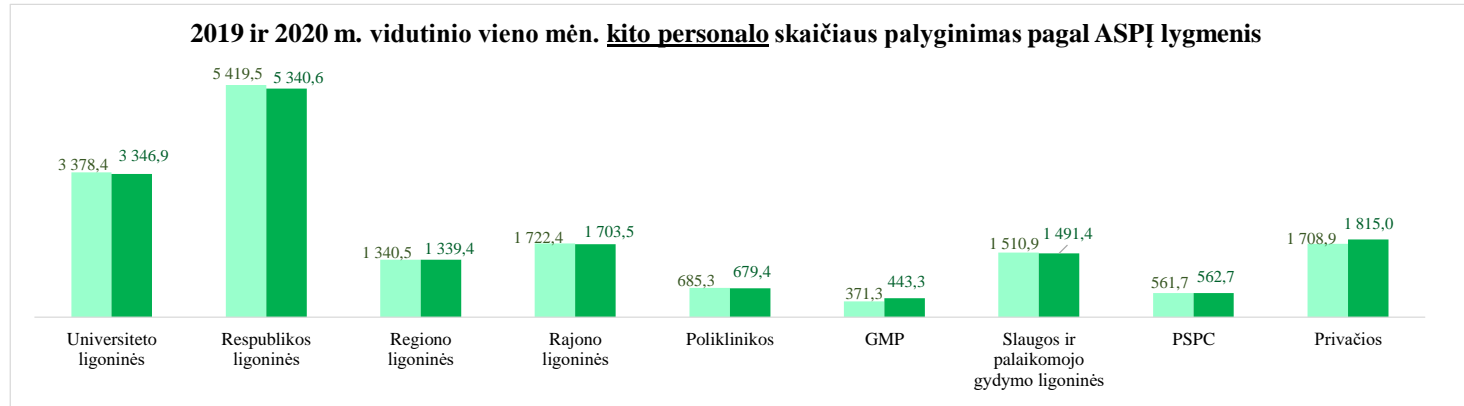
2019 ir 2020 m. vidutinio vieno mėn. administracijos darbuotojų skaičiaus palyginimas pagal ASPI lygmenis



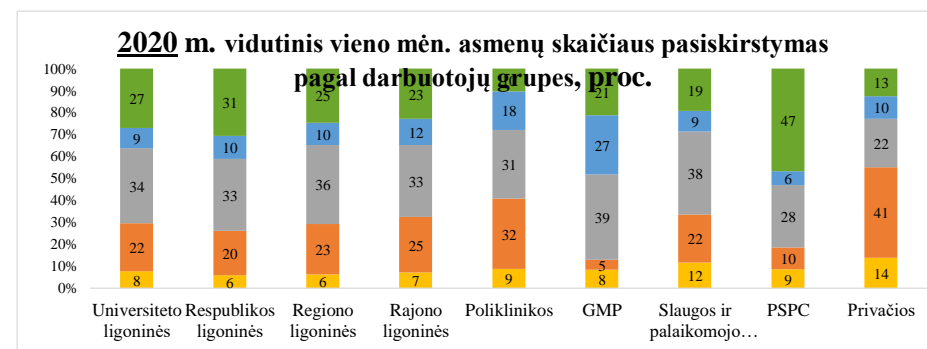
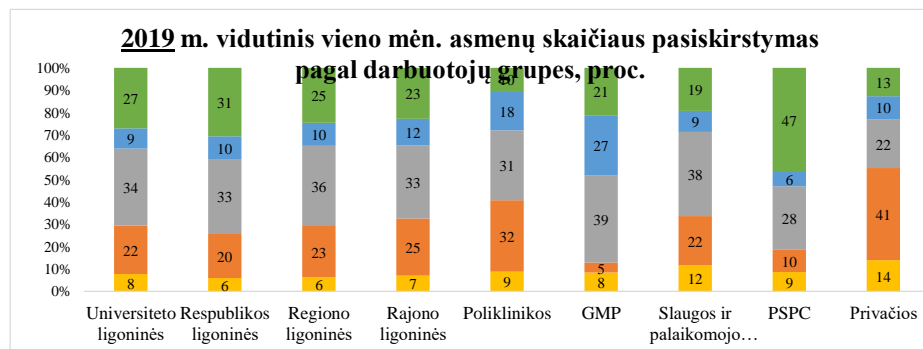
2 lentelė. Asmens sveikatos priežiūros įstaigose dirbančių asmenų skaičius (2)



2 lentelė. Asmens sveikatos priežiūros įstaigose dirbančių asmenų skaičius (3)



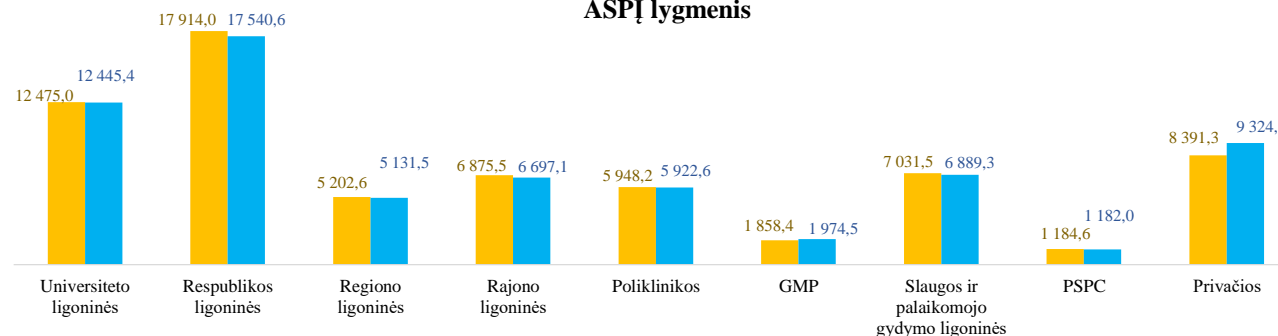
Metai	Asmens sveikatos priežiūros įstaigos darbuotojų grupės	Asmenų skaičiaus pasiskirstymas pagal darbuotojų grupes								
		Universiteto ligoninės	Respublikos ligoninės	Regiono ligoninės	Rajono ligoninės	Poliklinikos	GMP	Slaugos ir palaikomojo gydymo ligoninės	PSPC	Privačios
2019 m.	Iš viso	100	100	100	100	100	100	100	100	100
	Administracija	7,7	5,9	6,3	7,1	8,8	8,4	11,6	8,7	13,9
	Gdytojai	21,8	20,2	22,9	25,4	32,0	4,5	22,0	9,9	41,2
	Slaugytojai	34,3	32,8	35,9	32,7	31,3	38,9	37,7	28,4	22,0
	Kt. personalas, teikiantis ASPP	9,2	10,4	10,2	11,9	17,5	27,0	9,4	6,4	10,3
	Kt. personalas	27,0	30,7	24,6	22,8	10,4	21,3	19,3	46,7	12,6
2020 m.	Iš viso	100	100	100	100	100	100	100	100	100
	Administracija	7,8	5,9	5,9	6,9	8,5	7,9	11,4	9,1	13,6
	Gdytojai	22,0	19,8	22,7	25,2	31,2	4,3	21,5	8,9	40,6
	Slaugytojai	33,9	32,8	35,8	32,3	28,8	37,7	35,4	27,8	21,9
	Kt. personalas, teikiantis ASPP	9,6	10,6	10,6	12,5	21,1	26,4	12,3	7,0	11,8
	Kt. personalas	26,7	30,8	24,9	23,1	10,3	23,7	19,4	47,2	12,1



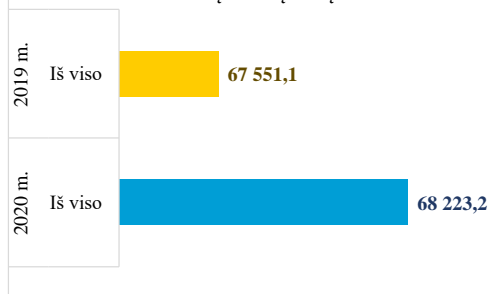
3 lentelė. Asmens sveikatos priežiūros įstaigose dirbančiųjų užimtų etatų skaičius (1)

Metai	Asmens sveikatos priežiūros įstaigos darbuotojų grupės	Asmens sveikatos priežiūros įstaigos vidutinis vieno mėn. užimtų etatų skaičius, vnt.	iš jų pagal ASPI lygmenis								
			Universiteto ligoninės	Respublikos ligoninės	Regiono ligoninės	Rajono ligoninės	Poliklinikos	GMP	Slaugos ir palaikomojo gydymo ligoninės	PSPC	Privačios
2019 m.	Iš viso	67 551,1	12 475,0	17 914,0	5 202,6	6 875,5	5 948,2	1 858,4	7 031,5	1 184,6	8 391,3
	<i>Administracija</i>	5 901,5	970,7	1 042,6	325,9	518,2	557,1	134,8	828,9	100,3	1 324,0
	<i>Gydytojai</i>	13 495,5	2 373,1	3 353,0	992,2	1 301,9	1 632,7	70,3	1 388,4	94,0	2 228,6
	<i>Slaugytojai</i>	23 628,1	4 592,5	6 112,6	1 993,8	2 532,9	2 014,2	745,1	2 810,5	350,4	2 346,1
	<i>Kt. personalas, teikiantis ASPP</i>	7 980,7	1 166,8	1 865,3	558,0	856,9	1 090,9	535,9	654,9	70,3	1 044,6
	<i>Kt. personalas</i>	16 545,2	3 371,9	5 540,6	1 332,7	1 665,5	653,4	372,2	1 348,8	569,6	1 448,1
2020 m.	Iš viso	68 223,2	12 445,4	17 540,6	5 131,5	6 697,1	5 922,6	1 974,5	6 889,3	1 182,0	9 324,1
	<i>Administracija</i>	5 986,8	989,7	1 026,4	305,9	493,9	538,9	133,9	801,4	105,8	1 443,2
	<i>Gydytojai</i>	13 411,8	2 397,1	3 217,6	966,7	1 236,7	1 576,7	67,3	1 313,0	81,6	2 457,5
	<i>Slaugytojai</i>	23 296,9	4 512,0	5 964,8	1 951,8	2 444,5	1 869,6	770,2	2 600,6	345,0	2 605,3
	<i>Kt. personalas, teikiantis ASPP</i>	8 809,5	1 209,2	1 872,9	582,4	863,9	1 295,9	558,9	837,4	76,8	1 299,7
	<i>Kt. personalas</i>	16 718,2	3 337,3	5 459,1	1 324,6	1 658,0	641,5	444,2	1 337,0	572,8	1 518,3

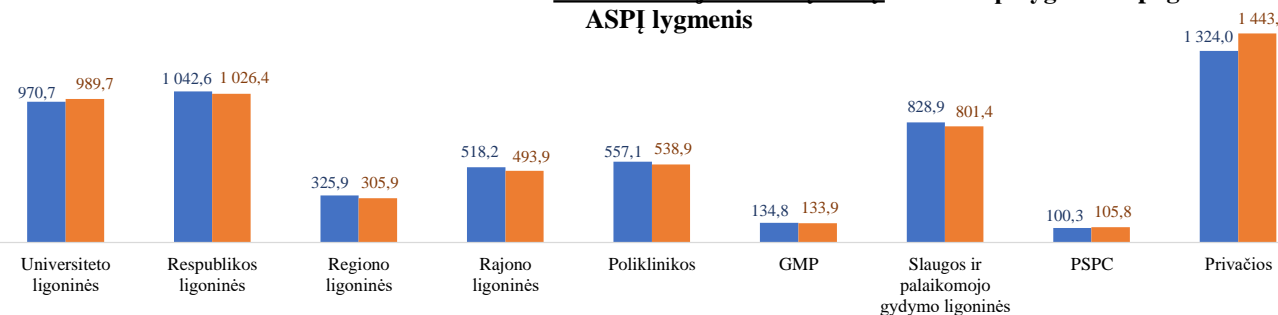
2019 ir 2020 m. vidutinio vieno mėn. visų dirbančiųjų užimtų etatų skaičiaus palyginimas pagal ASPI lygmenis



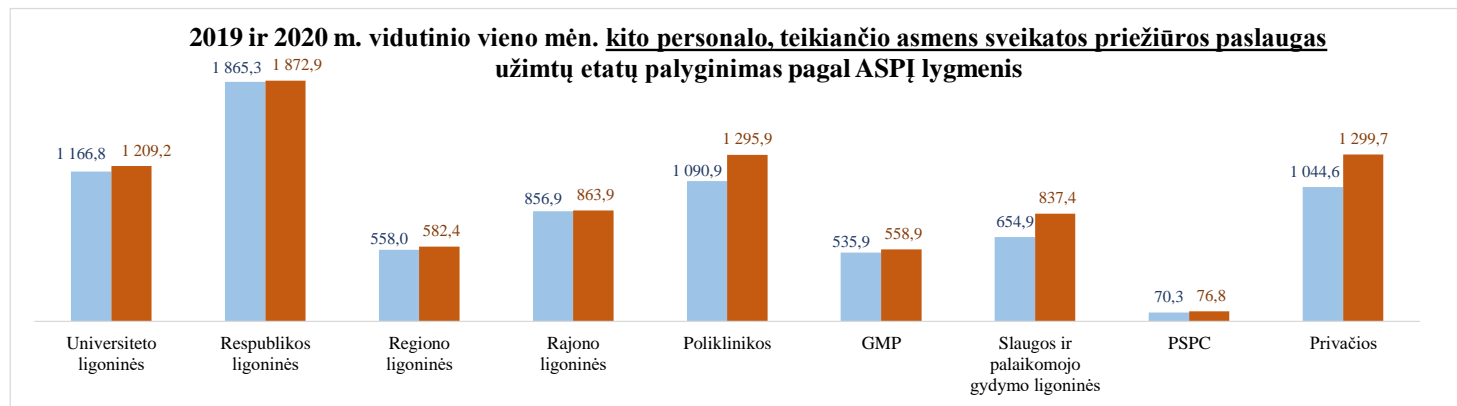
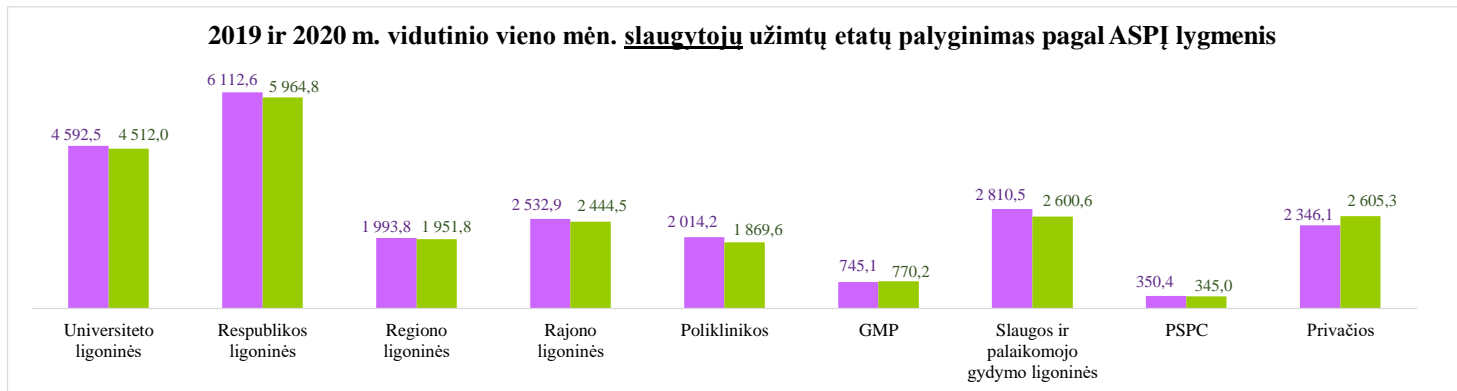
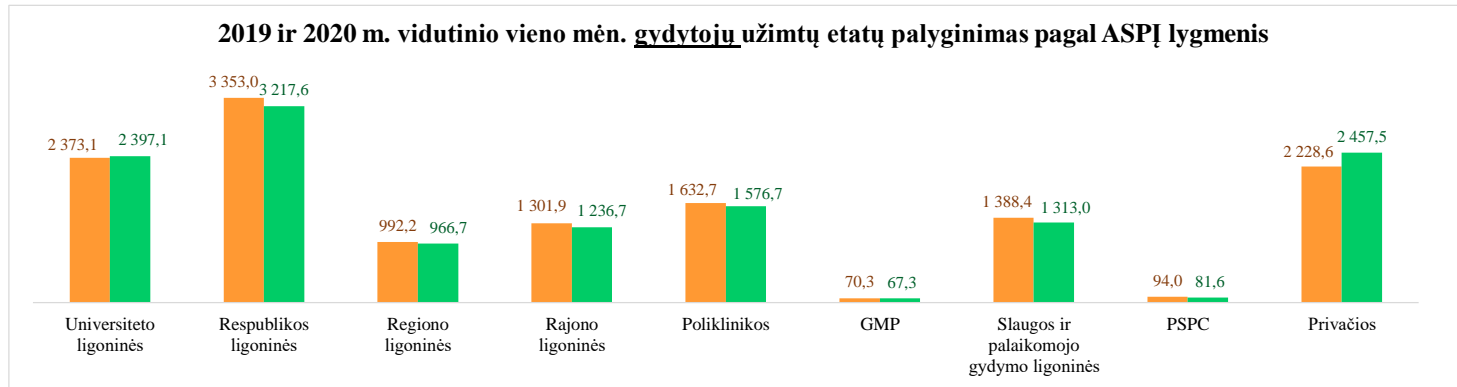
2019 m. ir 2020 m. vidutinis vieno mėn. visų dirbančiųjų užimtų etatų skaičius



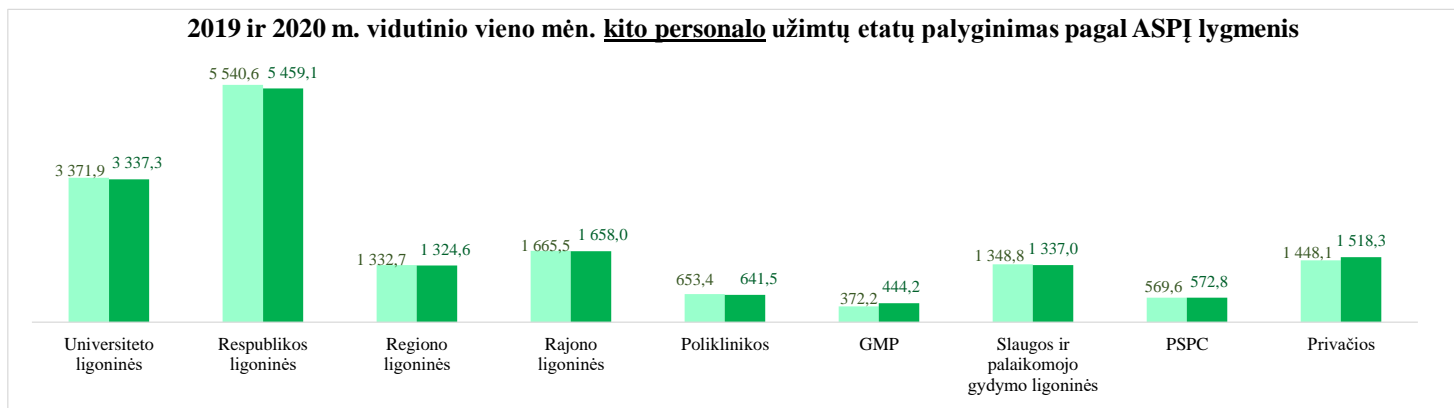
2019 ir 2020 m. vidutinio vieno mėn. administracijos užimtų etatų skaičiaus palyginimas pagal ASPI lygmenis



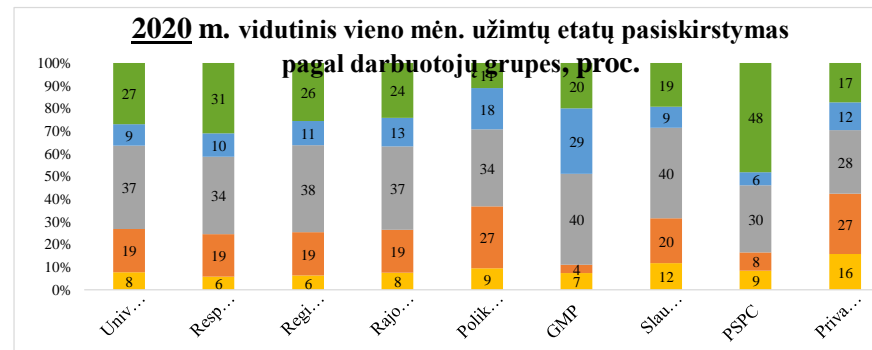
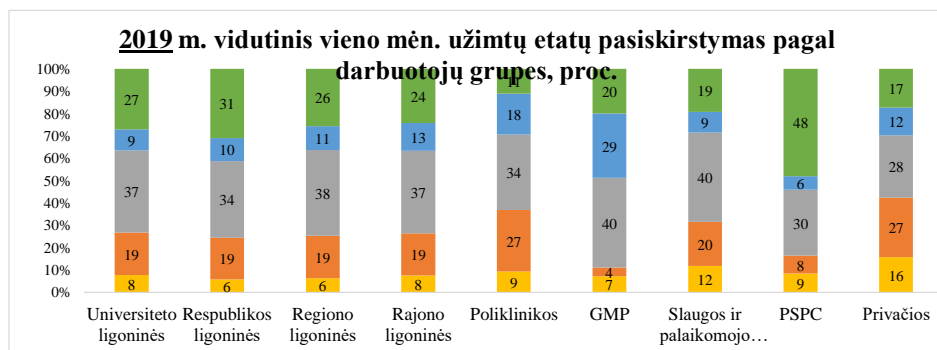
3 lentelė. Asmens sveikatos priežiūros įstaigose dirbančiųjų užimtų etatų skaičius (2)



3 lentelė. Asmens sveikatos priežiūros įstaigose dirbančiųjų užimtų etatų skaičius (3)



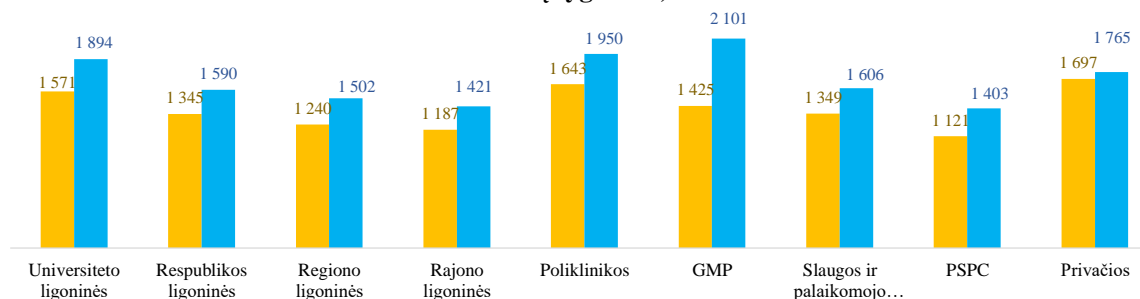
Metai	Asmens sveikatos priežiūros įstaigos darbuotojų grupės	Užimtų etatų skaičius pasiskirstymas pagal darbuotojų grupes								
		Universiteto ligoninės	Respublikos ligoninės	Regiono ligoninės	Rajono ligoninės	Poliklinikos	GMP	Slaugos ir palaikomojo gydymo ligoninės	PSPC	Privačios
2019 m.	Iš viso	100	100	100	100	100	100	100	100	100
	Administracija	7,8	5,8	6,3	7,5	9,4	7,3	11,8	8,5	15,8
	Gydytojai	19,0	18,7	19,1	18,9	27,4	3,8	19,7	7,9	26,6
	Slaugytojai	36,8	34,1	38,3	36,8	33,9	40,1	40,0	29,6	28,0
	Kt. personalas, teikiantis ASPP	9,4	10,4	10,7	12,5	18,3	28,8	9,3	5,9	12,4
	Kt. personalas	27,0	30,9	25,6	24,2	11,0	20,0	19,2	48,1	17,3
2020 m.	Iš viso	100	100	100	100	100	100	100	100	100
	Administracija	8,0	5,9	6,0	7,4	9,1	6,8	11,6	8,9	15,5
	Gydytojai	19,3	18,3	18,8	18,5	26,6	3,4	19,1	6,9	26,4
	Slaugytojai	36,3	34,0	38,0	36,5	31,6	39,0	37,7	29,2	27,9
	Kt. personalas, teikiantis ASPP	9,7	10,7	11,3	12,9	21,9	28,3	12,2	6,5	13,9
	Kt. personalas	26,8	31,1	25,8	24,8	10,8	22,5	19,4	48,5	16,3



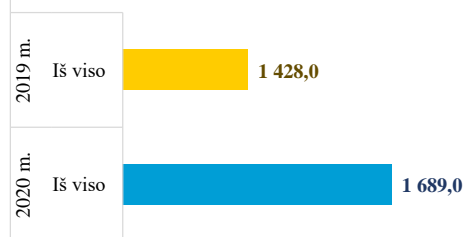
4 lentelė. Asmens sveikatos priežiūros įstaigose dirbančiųjų vidutinis darbo užmokestis (toliau – VDU) etatui (1)

Metai	Asmens sveikatos priežiūros įstaigos darbuotojų grupės	Asmens sveikatos priežiūros įstaigos vidutinis vieno mėn. VDU etatui, Eur	iš jų pagal ASPĮ lygmenis								
			Universiteto ligoninės	Respublikos ligoninės	Regiono ligoninės	Rajono ligoninės	Poliklinikos	GMP	Slaugos ir palaikomojo gydymo ligoninės	PSPC	Privačios
2019 m.	Iš viso	1 428	1 571	1 345	1 240	1 187	1 643	1 425	1 349	1 121	1 697
	<i>Administracija</i>	1 572	1 620	1 530	1 430	1 443	1 714	1 623	1 445	1 583	1 684
	<i>Gdytojai</i>	2 575	2 758	2 501	2 396	2 193	2 566	2 143	2 333	2 161	3 010
	<i>Slaugytojai</i>	1 296	1 527	1 317	1 088	1 023	1 387	1 616	1 173	1 254	1 252
	<i>Kt. personalas, teikiantis ASPP</i>	1 147	1 397	1 140	1 008	958	1 206	1 221	1 077	1 109	1 059
	<i>Kt. personalas</i>	768	841	711	659	687	798	1 128	777	789	869
2020 m.	Iš viso	1 689	1 894	1 590	1 502	1 421	1 950	2 101	1 606	1 403	1 765
	<i>Administracija</i>	1 832	1 845	1 779	1 792	1 742	2 173	2 209	1 795	2 060	1 733
	<i>Gdytojai</i>	3 017	3 378	2 974	2 835	2 607	3 038	3 431	2 742	2 780	3 163
	<i>Slaugytojai</i>	1 583	1 870	1 600	1 358	1 261	1 689	2 492	1 436	1 603	1 336
	<i>Kt. personalas, teikiantis ASPP</i>	1 349	1 652	1 324	1 204	1 156	1 422	1 817	1 209	1 430	1 106
	<i>Kt. personalas</i>	897	963	820	803	816	918	1 549	956	961	833

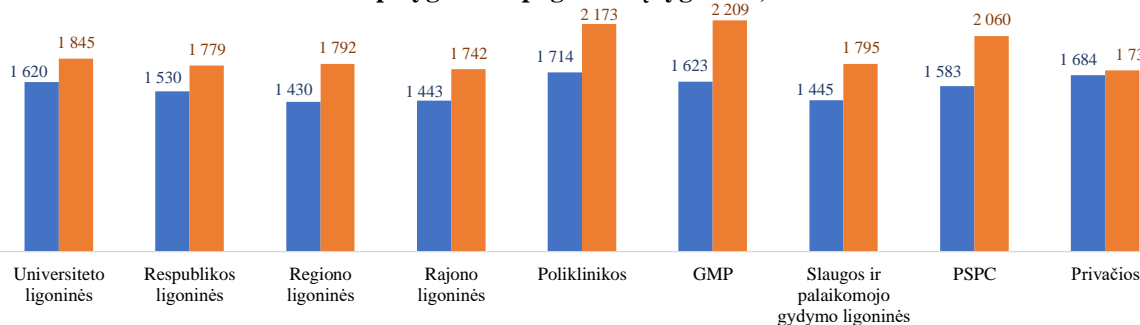
2019 ir 2020 m. vidutinio vieno mėn. visų dirbančiųjų VDU etatui palyginimas pagal ASPĮ lygmenis, Eur



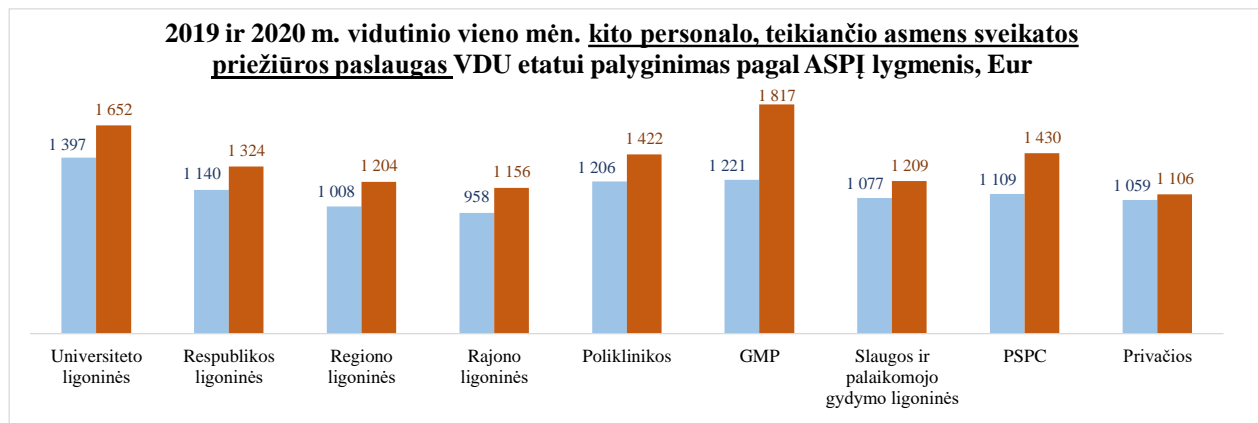
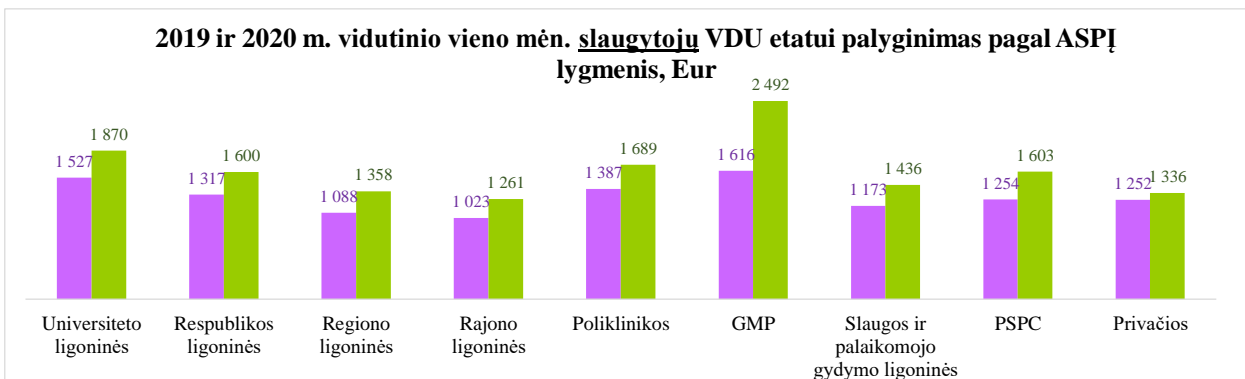
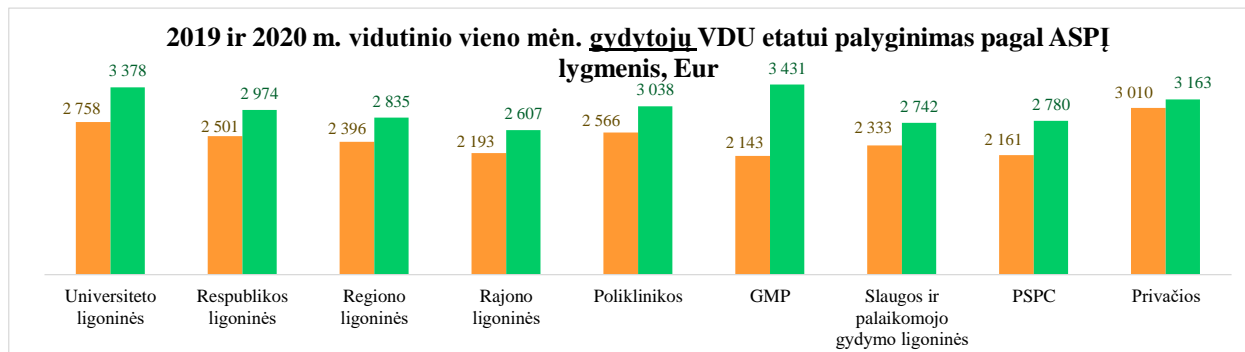
2019 m. ir 2020 m. vidutinis vieno mėn. visų dirbančiųjų užimtų etatų skaičius



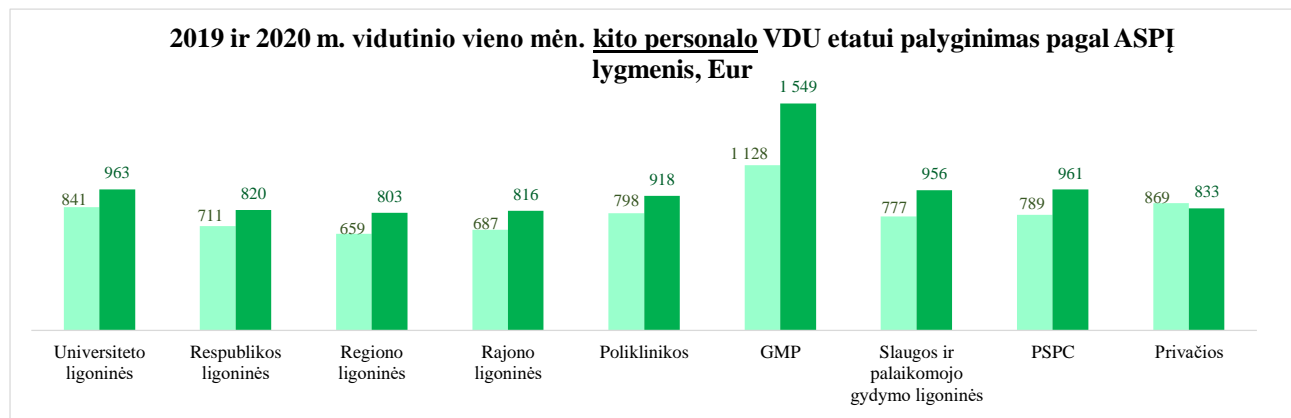
2019 ir 2020 m. vidutinio vieno mėn. administracijos darbuotojų VDU etatui palyginimas pagal ASPĮ lygmenis, Eur



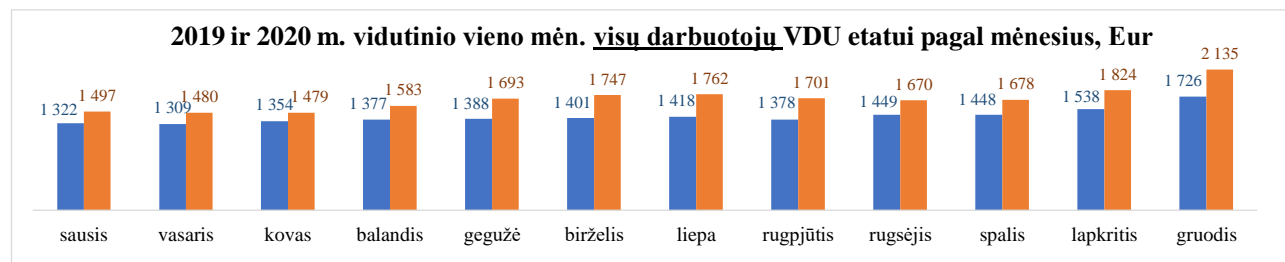
4 lentelė. Asmens sveikatos priežiūros įstaigose dirbančiųjų VDU etatui (2)



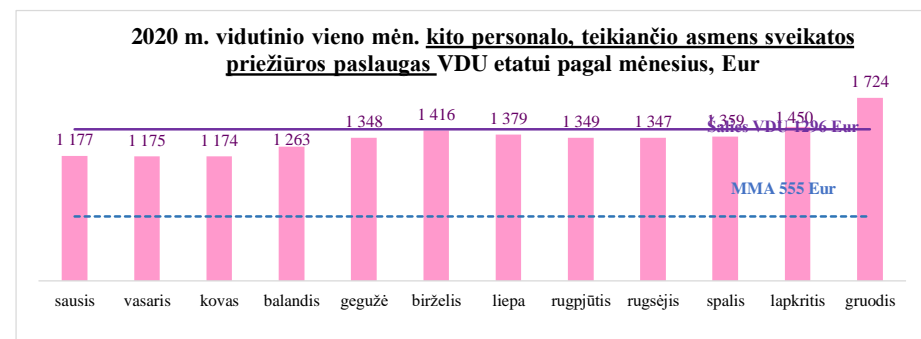
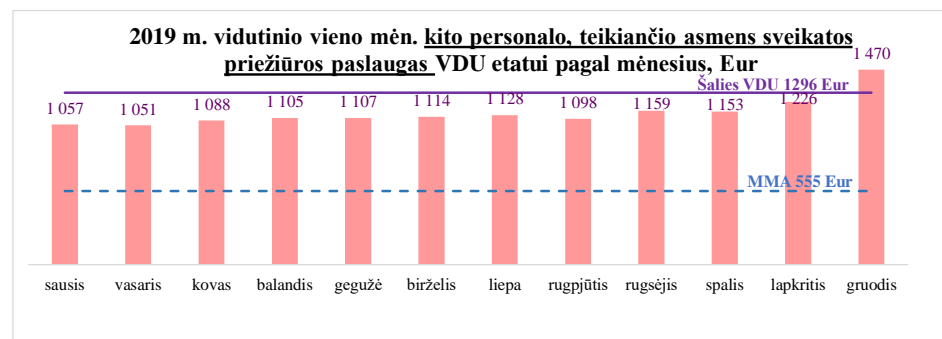
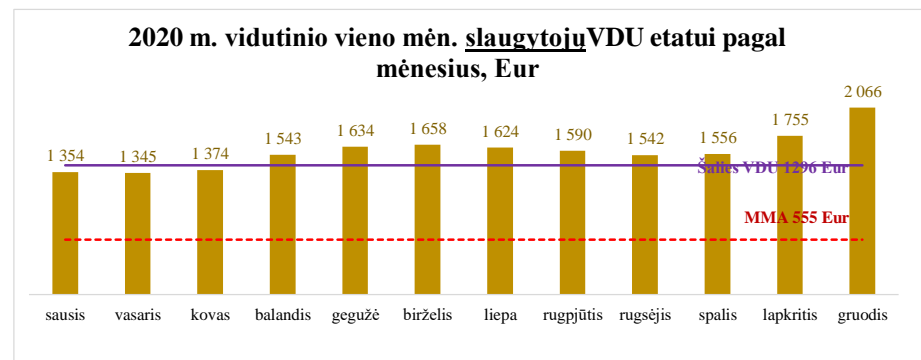
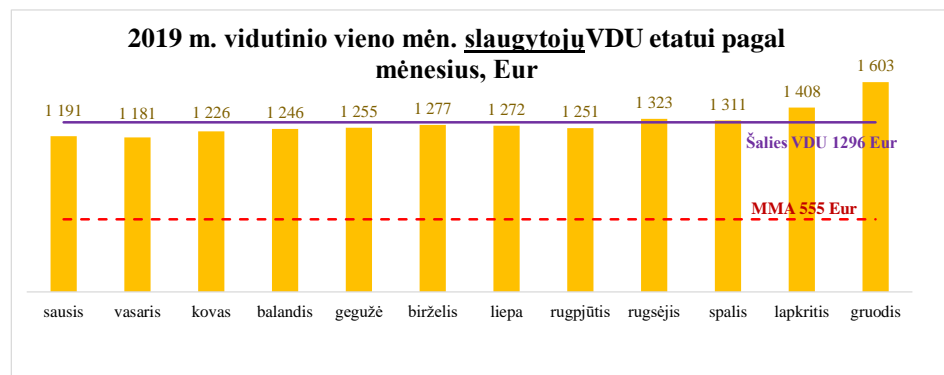
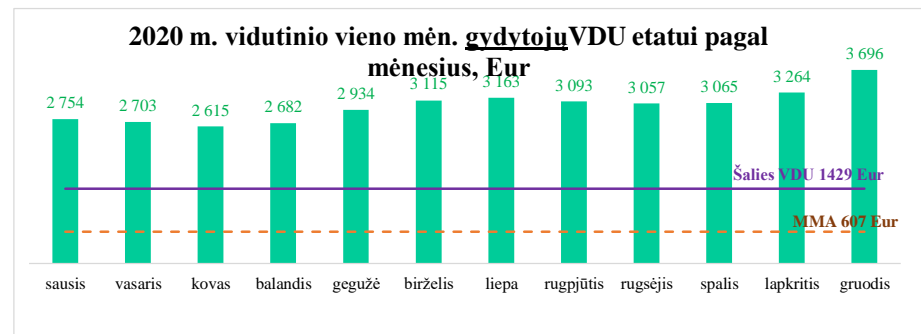
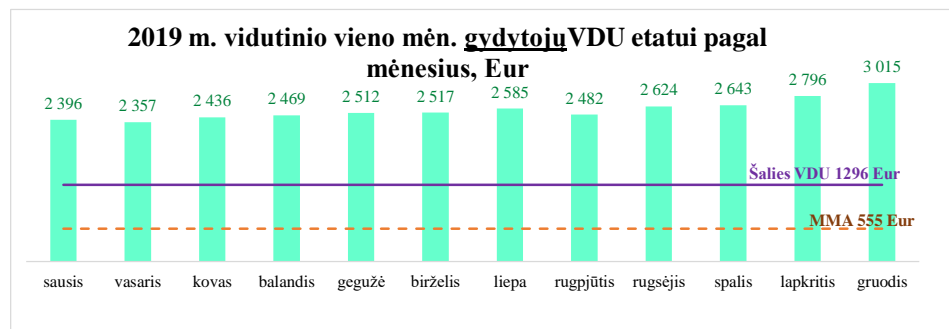
4 lentelė. Asmens sveikatos priežiūros įstaigose dirbančiųjų VDU etatui (3)



Metai	Asmens sveikatos priežiūros įstaigos darbuotojų grupės	Asmens sveikatos priežiūros įstaigų metinis vieno mėn. VDU etatui, Eur											
		sausis	vasaris	kovas	balandis	gegužė	birželis	liepa	rugpjūtis	rugsėjis	spalis	lapkritis	gruodis
2019 m.	Iš viso	1 321,6	1 309,2	1 354,1	1 377,2	1 388,1	1 400,6	1 418,1	1 378,0	1 449,2	1 448,1	1 538,4	1 725,7
	<i>Administracija</i>	1 456,0	1 456,0	1 502,0	1 534,0	1 526,0	1 513,0	1 603,0	1 502,0	1 587,0	1 601,0	1 672,0	1 916,0
	<i>Gdytojai</i>	2 396	2 357	2 436	2 469	2 512	2 517	2 585	2 482	2 624	2 643	2 796	3 015
	<i>Slaugytojai</i>	1 191	1 181	1 226	1 246	1 255	1 277	1 272	1 251	1 323	1 311	1 408	1 603
	<i>Kt. personalas, teikiantis ASPP</i>	1 057	1 051	1 088	1 105	1 107	1 114	1 128	1 098	1 159	1 153	1 226	1 470
	<i>Kt. personalas</i>	715	712	741	753	755	770	765	757	762	750	803	922
	Minimalus mėnesinis atlygis	555	555	555	555	555	555	555	555	555	555	555	555
	Šalies VDU	1 296	1 296	1 296	1 296	1 296	1 296	1 296	1 296	1 296	1 296	1 296	1 296
2020 m.	Iš viso	1 497	1 480	1 479	1 583	1 693	1 747	1 762	1 701	1 670	1 678	1 824	2 135
	<i>Administracija</i>	1 664	1 660	1 641	1 726	1 894	1 873	1 904	1 831	1 823	1 825	1 873	2 262
	<i>Gdytojai</i>	2 754	2 703	2 615	2 682	2 934	3 115	3 163	3 093	3 057	3 065	3 264	3 696
	<i>Slaugytojai</i>	1 354	1 345	1 374	1 543	1 634	1 658	1 624	1 590	1 542	1 556	1 755	2 066
	<i>Kt. personalas, teikiantis ASPP</i>	1 177	1 175	1 174	1 263	1 348	1 416	1 379	1 349	1 347	1 359	1 450	1 724
	<i>Kt. personalas</i>	789	785	806	886	909	926	894	897	855	854	962	1 171
	Minimalus mėnesinis atlygis	607	607	607	607	607	607	607	607	607	607	607	607
	Šalies VDU	1 429	1 429	1 429	1 429	1 429	1 429	1 429	1 429	1 429	1 429	1 429	1 429



4 lentelė. Asmens sveikatos priežiūros įstaigose dirbančiųjų VDU etatui (4)





VALSTYBINĖ LIGONIŲ KASA
PRIE SVEIKATOS APSAUGOS MINISTERIJOS

Statistinė informacija apie 2019 ir 2020 m. viešųjų ir privačių asmens sveikatos priežiūros įstaigų darbo užmokesčio rodiklius

