

# VALSTYBINĖ LIGONIŲ KASA PRIE SVEIKATOS APSAUGOS MINISTERIJOS

## TARPINIŲ FINANSINIŲ ATASKAITŲ SUTRUMPINTAS AIŠKINAMASIS RAŠTAS 2011-09-30 DIENAI

### I. BENDROJI DALIS

#### 1. BENDRA INFORMACIJA

Valstybinė ligonių kasa prie Sveikatos apsaugos ministerijos (toliau – VLK) yra juridinis asmuo, išlaikomas iš Privalomojo sveikatos draudimo fondo biudžeto lėšų, turintis antspaudą su Lietuvos valstybės herbu.

Teisinė forma- valstybės biudžetinė įstaiga.

VLK steigėjas – Lietuvos Respublikos sveikatos apsaugos ministerija.

Už savo veiklą VLK yra atskaitinga Lietuvos Respublikos sveikatos apsaugos ministerijai.

Įmonės kodas – 191351679

Socialinio draudimo kodas – 53163

Pagrindinės veiklos kodas - 841200

Adresas – Europos aikštė 1, LT-03505, Vilnius

VLK 2011 metų sausio 1 d. patvirtinta 137 pareigybės: 77 valstybės tarnautojų ir 60 darbuotojų, dirbančių pagal darbo sutartis. 2011 m. rugsėjo 30 d. faktiškai buvo 129 pareigybės: 71 valstybės tarnautojas ir 57 darbuotojai, dirbantys pagal darbo sutartį.

VLK veiklos tikslas yra, disponuojant jai perduota iš Valstybinės ligonių kasos prie Sveikatos apsaugos ministerijos administruojamo privalomojo sveikatos draudimo fondo lėšų dalimi, garantuoti privalomuoju sveikatos draudimu apdraustiesiems asmens sveikatos priežiūros paslaugų teikimą ir vaistų, medicinos pagalbos priemonių kompensavimą, bei išlaidų už suteiktas paslaugas ir išduotus vaistus apmokėjimą. VLK savo veikloje vadovaujasi Lietuvos Respublikos Konstitucija, Sveikatos draudimo įstatymu, Lietuvos Respublikos Vyriausybės nutarimais, Sveikatos apsaugos ministerijos įsakymais, kitais teisės aktais. Biudžetinių įstaigų įstatymas VLK taikomas tiek, kiek jos veiklos nereglamentuoja Sveikatos draudimo įstatymas.

VLK veikla finansuojama iš Privalomojo sveikatos draudimo fondo biudžeto.

Finansiniai metai prasideda sausio 1 dieną, baigiasi gruodžio 31 dieną.

VLK turi 5 kontroliuojamus subjektus – Vilniaus teritorinė ligonių kasa, Kauno teritorinė ligonių kasa, Klaipėdos teritorinė ligonių kasa, Šiaulių teritorinė ligonių kasa, Panevėžio teritorinė ligonių kasa.

VLK turi sąskaitas banke “Swedbank”, AB.

### II. APSKAITOS POLITIKA

Tvarkydama apskaitą ir sudarydama finansines ataskaitas, VLK vadovaujasi Viešojo sektoriaus apskaitos ir finansinės atskaitomybės standartais (toliau – VSAFAS) nuo 2010 metų sausio mėnesio 1 dienos.

Apskaitoje VLK vadovaujasi Valstybinės ligonių kasos prie Sveikatos apsaugos ministerijos direktoriaus 2010 m. lapkričio 25 d. įsakymu Nr. 1K-228 patvirtintu Valstybinės ligonių kasos prie Sveikatos apsaugos ministerijos ir teritorinių ligonių kasų sąskaitų planu.

Pagal subjekto principą VLK laikoma apskaitos vienetu – atskirai tvarko apskaitą, sudaro ir teikia atskirus finansinių ataskaitų ir biudžeto vykdymo ataskaitų rinkinius. VLK apskaitoje registruojamas tik jos patikėjimo teise valdomas, naudojamas ir disponuojamas valstybės turtas, finansavimo sumos ir įsipareigojimai, pajamos ir sąnaudos. Turtas, valdomas ir naudojamas kitomis teisėmis (panaudos), registruojamas nebalansinėse sąskaitose. Pagal turinio viršenybės prieš formą principą VLK apskaitos politikoje ūkiniai įvykiai ir ūkinės operacijos vertinami ir pripažįstami pagal jų ekonominę prasmę ir turinį. Visos ūkinės operacijos ir ūkiniai įvykiai registruojami litais ir centais.

Iki atskaitomybės sudarymo į apskaitą įtrauktos visos VLK atskaitinio laikotarpio ūkinės operacijos ir ūkiniai įvykiai.

Atskaitiniu laikotarpiu nepastebėta apskaitos klaidų, padarytų praėjusių atskaitinių laikotarpių finansinėse ataskaitose.

### III. PASTABOS

#### Finansinės būklės ataskaita pagal 2011 m. rugsėjo 30 d. duomenis

**1 pastaba.** Ilgalaikio nematerialiojo turto grupės likutinė vertė – 6332748,59 Lt.  
Per 2011 metų 9 mėnesius naujo nematerialiojo turto įsigyta 812660,87 Lt sumai.

**2 pastaba.** Ilgalaikio materialiojo turto grupės likutinė vertė – 9713693,27 Lt.

Per 2011 metų 9 mėnesius ilgalaikio materialiojo turto buvo įsigyta iš PSDF lėšų 1097889,17 Lt sumai (28200,00 Lt – transporto priemonės, 653177,37 Lt – kompiuterinė įranga, 416511,80 Lt – kita biuro įranga) bei iš ES lėšomis vykdomų projektų 113638,36 Lt sumai (kompiuterinė įranga).

Neatlygintinai gautas ilgalaikis turtas (baldai) iš Nacionalinės žemės tarnybos prie Žemės ūkio ministerijos 44757,24 Lt įsigijimo vertės (likutinė vertė – 20825,99 Lt).

Teritorinėms ligonių kasoms perduota: naujos kompiuterinės technikos ir biuro įrangos - 171994,24 Lt vertės, visai nudėvėtos kompiuterinės įrangos - 88382,46 Lt įsigijimo vertės.

Per 2011 metų 9 mėnesius pripažinta nereikalingu ir negalimu naudoti ilgalaikio materialiojo turto – 289135,70 Lt sumai. Turtas turi būti parduodamas aukcione.

2010 metais pripažinto nereikalingu (negalimu naudoti) ilgalaikio materialiojo turto (1767378,99 Lt) dalis (1736963,70 Lt) buvo iškelta į atsargas, iš kurių dalis (2410,00 Lt pradinės vertės) parduota aukcionuose, likęs turtas (1734553,70 Lt) nurašytas. Taip pat nurašytas nereikalingas (negalimas naudoti) nematerialusis turtas (1629397,81 Lt).

**3 pastaba.** Atsargų likutis – 5022705,45 Lt, iš kurių:

- medžiagos, žaliavos ir ūkinis inventorių – 4725118,24 Lt (iš jų kompensuojamųjų vaistų pasų knygelės - 4717065,25 Lt).

Iš Nacionalinės žemės tarnybos prie Žemės ūkio ministerijos neatlygintinai gautas ūkinis inventorių 6000,10 Lt sumai, kuris buvo atiduotas naudoti ir todėl apskaitomas nebalansinėse sąskaitose.

- atsargos, skirtos perduoti teritorinėms ligonių kasoms – 297244,47 Lt (elektroninių sveikatos draudimo kortelių ruošiniai).

Per 2011 m. 9 mėnesius teritorinėms ligonių kasoms neatlygintinai perduota elektroninių sveikatos draudimo kortelių ruošinių 514940,64 Lt vertės bei kitų atsargų 41853,90 Lt vertės.

- ilgalaikis materialusis turtas, skirtas parduoti aukcione – 342,74 Lt (ilgalaikio materialiojo turto 2011 metais pripažinto nereikalingu (negalimu naudoti) likutinė vertė).

**4 pastaba.** Išankstiniai apmokėjimai – 9943,65 Lt (prenumeratai, statistikos leidiniams bei transporto draudimas).

**5 pastaba.** Per vienerius metus gautinos sumos – 898815,75 Lt, iš kurių:

- sukauptos gautinos sumos – 885567,60 Lt sudaro sukauptos finansavimo pajamos atostoginiams, socialinio draudimo įmokoms, sukauptos finansavimo pajamos už gautas paslaugas;

- kitos gautinos sumos – 12840,14 Lt už trūkumus ir 408,01 Lt iš debitorijų.

**6 pastaba.** Pinigai ir pinigų ekvivalentai – 325585,42 Lt, iš kurių:

- likutis banko sąskaitoje – 23756,37 Lt;
- likutis banko (kortelių) sąskaitoje – 10389,60 Lt;
- likutis Europos Sąjungos finansuojamų projektų lėšų – 291439,45 Lt.

**7 pastaba.** Finansavimo sumos – 19922003,54 Lt, iš kurių:

- iš valstybės biudžeto – 31717,28 Lt - finansavimo sumų detalizavimas pateiktas 20-ojo VSAFAS „Finansavimo sumos“ 4 priedo formoje.
- iš Europos Sąjungos institucijų – 398841,89 Lt - finansavimo sumų iš Europos Sąjungos projektams vykdyti detalizavimas pateiktas 20-ojo VSAFAS „Finansavimo sumos“ 4 priedo formoje.
- iš kitų šaltinių – Privalomojo sveikatos draudimo fondo – 19491444,37 Lt - finansavimo sumų detalizavimas pateiktas 20-ojo VSAFAS „Finansavimo sumos“ 4 priedo formoje.

**8 pastaba.** Trumpalaikiai įsipareigojimai – 2381488,59 Lt, iš kurių:

- kitos mokėtinos sumos PSDF biudžetui – 49,02 Lt (palūkanos už kortelių sąskaitos likutį);
- tiekėjams mokėtinas sumas sudaro kreditiniai įsiskolinimai – 1791837,41 Lt (iš jų 1501,00 Lt – iš ES projektams vykdyti gautų lėšų);
- su darbo santykiais susiję įsipareigojimai – 4006,08 Lt;
- sukauptos mokėtinos sumos – 585596,08 Lt, iš kurių:  
sukauptos atostoginių sąnaudos – 437285,08 Lt,  
sukauptos valstybinio socialinio draudimo įmokų sąnaudos – 135470,86 Lt;
- kitos sukauptos mokėtinos sumos – 12840,14 Lt (trūkumai).

#### **Veiklos rezultatų ataskaita pagal 2011 m. rugsėjo 30 d. duomenis**

Vadovaujantis kaupimo principu, pajamos apskaitoje pripažįstamos ir registruojamos tada, kai jos uždirbamos, neatsižvelgiant į pinigų gavimą. Sąnaudos, patirtos uždirbant ataskaitinio laikotarpio pajamas, registruojamos apskaitoje ir rodomos finansinėje atskaitomybėje, pagal kaupimo ir pajamų bei sąnaudų palyginimo principus.

**9 pastaba.** Finansavimo pajamos – 12529127,14 Lt, jas sudarė finansavimo pajamos iš valstybės biudžeto, Europos Sąjungos bei Privalomojo sveikatos draudimo fondo biudžeto.


**10 pastaba.** Pagrindinės veiklos sąnaudos – 12529127,14 Lt, iš kurių 316658,64 Lt patirtos sąnaudos vykdomas iš Europos Sąjungos lėšų finansuojamus projektus (iš jų 177055,25 Lt – panaudota kvalifikacijos kėlimui).

Per laikotarpį iki finansinių ataskaitų sudarymo dienos reikšmingų įvykių, kurie šiuo metu gali turėti įtakos VLK veiklai, nebuvo.

Nebalansinių sąskaitų likutis ataskaitinio laikotarpio pabaigoje – 8380320,63 Lt, iš kurių:

- pagal panaudos sutartis gautas turtas:  
žemės sklypas, Kalvarijų g. Nr. 147, Vilniuje (dalis žemės sklypo, esančio po pastatu) - 18506,00 Lt;
- pastato dalis, Europos aikštė 1 – 7757665,49 Lt;
- veikloje naudojamas ūkinis inventorių – 604149,14 Lt.

Direktorius



Algis Sasnauskas

(Žemesniojo lygio viešojo sektoriaus subjektų, išskyrus mokesčių fondus ir išteklių fondus, finansinės būklės ataskaitos forma)

**VALSTYBINĖ LIGONIŲ KASA PRIE SVEIKATOS APSAUGOS MINISTERIJOS**

(viešojo sektoriaus subjekto arba viešojo sektoriaus subjektų grupės pavadinimas)

**191351679, EUROPOS AIKŠTĖ 1, VILNIUS**

(viešojo sektoriaus subjekto, parengusio finansinės būklės ataskaitą (konsoliduotąją finansinės būklės ataskaitą), kodas, adresas)

**FINANSINĖS BŪKLĖS ATASKAITA  
PAGAL 2011 M. RUGSĖJO 30 D. DUOMENIS**


2011-11-30 Nr. \_\_\_\_\_  
(data)

Pateikimo valiuta ir tikslumas: litais arba tūkstančiais litų

Eil. Nr.	Straipsniai	Pastabos Nr.	Paskutinė ataskaitinio laikotarpio diena	Paskutinė praėjusio ataskaitinio laikotarpio diena
<b>A.</b>	<b>ILGALAIKIS TURTAS</b>		<b>16046441,86</b>	<b>17364879,49</b>
I.	Nematerialusis turtas	1	6332748,59	6780169,48
I.1	Plėtos darbai			
I.2	Programinė įranga ir jos licencijos		950152,01	1397572,90
I.3	Kitas nematerialusis turtas			
I.4	Nebaigti projektai ir išankstiniai mokėjimai		5382596,58	5382596,58
I.5	Prestižas			
II.	Ilgalaikis materialusis turtas	2	9713693,27	10584710,01
II.1	Žemė			
II.2	Pastatai		4185962,20	4219669,54
II.3	Infrastruktūros ir kiti statiniai			
II.4	Nekilnojamosios kultūros vertybės			
II.5	Mašinos ir įrenginiai			
II.6	Transporto priemonės		45929,89	23608,32
II.7	Kilnojamosios kultūros vertybės			
II.8	Baldai ir biuro įranga		5473344,56	6327901,55
II.9	Kitas ilgalaikis materialusis turtas		8456,62	13530,60
II.10	Nebaigta statyba ir išankstiniai mokėjimai			
III.	Ilgalaikis finansinis turtas			
IV.	Kitas ilgalaikis turtas			
<b>B.</b>	<b>BIOLOGINIS TURTAS</b>			
<b>C.</b>	<b>TRUMPALAIKIS TURTAS</b>		<b>6257050,27</b>	<b>7713804,79</b>
I.	Atsargos	3	5022705,45	6323840,68
I.1	Strateginės ir neliečiamosios atsargos			
I.2	Medžiagos, žaliavos ir ūkinis inventorių		4725118,24	6080119,23
I.3	Nebaigta gaminti produkcija ir nebaigtos vykdyti sutartys			
I.4	Pagaminta produkcija, atsargos, skirtos parduoti (perduoti)		297244,47	238530,63
I.5	Ilgalaikis materialusis ir biologinis turtas, skirtas parduoti		342,74	5190,82
II.	Išankstiniai apmokėjimai	4	9943,65	72011,49
III.	Per vienus metus gautinos sumos	5	898815,75	731161,32
III.1	Gautinos trumpalaikės finansinės sumos			
III.2	Gautini mokesčiai ir socialinės įmokos			
III.3	Gautinos finansavimo sumos			
III.4	Gautinos sumos už turto naudojimą, parduotas prekes, turtą, paslaugas			
III.5	Sukauptos gautinos sumos		885567,60	714877,82
III.6	Kitos gautinos sumos		13248,15	16283,50
IV.	Trumpalaikės investicijos			
V.	Pinigai ir pinigų ekvivalentai	6	325585,42	586791,30
	<b>IŠ VISO TURTO:</b>		<b>22303492,13</b>	<b>25078684,28</b>
<b>D.</b>	<b>FINANSAVIMO SUMOS</b>	7	<b>19922003,54</b>	<b>23094074,71</b>
I.	Iš valstybės biudžeto		31717,28	19469,83
II.	Iš savivaldybės biudžeto			
III.	Iš Europos Sąjungos, užsienio valstybių ir tarptautinių organizacijų		398841,89	542268,99
IV.	Iš kitų šaltinių		19491444,37	22532335,89
<b>E.</b>	<b>ĮSIPAREIGOJIMAI</b>		<b>2381488,59</b>	<b>1984609,57</b>
I.	Ilgalaikiai įsipareigojimai			
I.1	Ilgalaikiai finansiniai įsipareigojimai			
I.2	Ilgalaikiai atidėjiniai			
I.3	Kiti ilgalaikiai įsipareigojimai			

Eil. Nr.	Straipsniai	Pastabos Nr.	Paskutinė ataskaitinio laikotarpio diena	Paskutinė praėjusio ataskaitinio laikotarpio diena
II.	Trumpalaikiai įsipareigojimai	8	2381488,59	1984609,57
II.1	Ilgalaikių atidėjinių einamųjų metų dalis ir trumpalaikiai atidėjiniai			
II.2	Ilgalaikių įsipareigojimų einamųjų metų dalis			
II.3	Trumpalaikiai finansiniai įsipareigojimai			
II.4	Mokėtinos subsidijos, dotacijos ir finansavimo sumos			
II.5	Mokėtinos sumos į Europos Sąjungos biudžetą			
II.6	Mokėtinos sumos į biudžetus ir fondus		49,02	15783,50
II.6.1	Gražintinos finansavimo sumos			2943,36
II.6.2	Kitos mokėtinos sumos biudžetui		49,02	12840,14
II.7	Mokėtinos socialinės išmokos			
II.8	Gražintini mokesčiai, įmokos ir jų permokos			
II.9	Tiekėjams mokėtinos sumos		1791837,41	1375568,55
II.10	Su darbo santykiais susiję įsipareigojimai		4006,08	
II.11	Sukauptos mokėtinos sumos		585596,08	593257,52
II.12	Kiti trumpalaikiai įsipareigojimai			
<b>F.</b>	<b>GRYNASIS TURTAS</b>			
I.	Dalininkų kapitalas			
II.	Rezervai			
II.1	Tikrosios vertės rezervas			
II.2	Kiti rezervai			
III.	Nuosavybės metodo įtaka			
IV.	Sukauptas perviršis ar deficitas			
IV.1	Einamųjų metų perviršis ar deficitas			
IV.2	Ankstesnių metų perviršis ar deficitas			
<b>G.</b>	<b>MAŽUMOS DALIS</b>			
	IŠ VISO FINANSAVIMO SUMŲ, ĮSIPAREIGOJIMŲ, GRYNŲJO TURTO IR MAŽUMOS DALIES:		22303492,13	25078684,28

Direktorius



Algis Sasnauskas

**Žemesniojo lygio viešojo sektoriaus subjektų, išskyrus mokesčių fondus ir išteklių fondus  
(įskaitant socialinės apsaugos fondus), veiklos rezultatų ataskaitos forma)**  
**VALSTYBINĖ LIGONIŲ KASA PRIE SVEIKATOS APSAUGOS MINISTERIJOS**  
(viešojo sektoriaus subjekto arba viešojo sektoriaus subjektų grupės pavadinimas)  
**191351679, EUROPOS AIKŠTĖ 1, VILNIUS**  
(viešojo sektoriaus subjekto, parengusio veiklos rezultatų ataskaitą  
arba konsoliduotąją veiklos rezultatų ataskaitą, kodas, adresas)

**VEIKLOS REZULTATŲ ATASKAITA**


**PAGAL 2011 M. RUGSĖJO 30 D. DUOMENIS**

2011-11-30 Nr. \_\_\_\_\_  
(data)

*Pateikimo valiuta ir tikslumas: litais arba tūkstančiais litų*

Eil. Nr.	Straipsniai	Pastabos Nr.	Ataskaitinis laikotarpis	Praejęs ataskaitinis laikotarpis
<b>A.</b>	<b>PAGRINDINĖS VEIKLOS PAJAMOS</b>		<b>12529127,14</b>	<b>12903064,47</b>
I.	FINANSAVIMO PAJAMOS	9	12529127,14	12903064,47
I.1.	Iš valstybės biudžeto		14578,64	
I.2.	Iš savivaldybių biudžetų			
I.3.	Iš ES, užsienio valstybių ir tarptautinių organizacijų lėšų		316658,64	712154,94
I.4.	Iš kitų finansavimo šaltinių		12197889,86	12190909,53
II.	MOKESČIŲ IR SOCIALINIŲ ĮMOKŲ PAJAMOS			
III.	PAGRINDINĖS VEIKLOS KITOS PAJAMOS		<b>0,00</b>	<b>0,00</b>
III.1.	Pagrindinės veiklos kitos pajamos		49,02	26758,77
III.2.	Pervestinių pagrindinės veiklos kitų pajamų suma		-49,02	-26758,77
<b>B.</b>	<b>PAGRINDINĖS VEIKLOS SĄNAUDOS</b>	10	<b>12529127,14</b>	<b>12903064,47</b>
I.	DARBO UŽMOKESČIO IR SOCIALINIO DRAUDIMO		5100073,65	5083962,63
II.	NUSIDĖVĖJIMO IR AMORTIZACIJOS		3191457,78	3284901,47
III.	KOMUNALINIŲ PASLAUGŲ IR RYŠIŲ		560300,21	482695,27
IV.	KOMANDIRUOČIŲ		80548,56	344010,82
V.	TRANSPORTO		58680,26	65746,05
VI.	KVALIFIKACIJOS KĖLIMO		352883,36	423491,28
VII.	PAPRASTOJO REMONTO IR EKSPLOATAVIMO		4665,84	262,57
VIII.	NUVERTĖJIMO IR NURASYTŲ SUMŲ			
IX.	SUNAUDOTŲ IR PARDUOTŲ ATSARGŲ SAVIKAINA		1703050,79	1832000,76
X.	SOCIALINIŲ ĮSMOKŲ			
XI.	NUOMOS		72216,07	340990,79
XII.	FINANSAVIMO			
XIII.	KITŲ PASLAUGŲ		1405250,62	1045002,83
XIV.	KITOS			
<b>C.</b>	<b>PAGRINDINĖS VEIKLOS PERVIRŠIS AR DEFICITAS</b>			
<b>D.</b>	<b>KITOS VEIKLOS REZULTATAS</b>			
I.	KITOS VEIKLOS PAJAMOS			
II.	PERVESTINOS Į BIUDŽETĄ KITOS VEIKLOS PAJAMOS			
III.	KITOS VEIKLOS SĄNAUDOS			
<b>E.</b>	<b>FINANSINĖS IR INVESTICINĖS VEIKLOS REZULTATAS</b>			
<b>F.</b>	<b>APSKAITOS POLITIKOS KEITIMO IR ESMINIŲ APSKAITOS KLAIDŲ TAISYMO ĮTAKA</b>			
<b>G.</b>	<b>PELNO MOKESTIS</b>			
<b>H.</b>	<b>GRYNASIS PERVIRŠIS AR DEFICITAS PRIEŠ NUOSAVYBĖS METODO ĮTAKĄ</b>			
<b>I.</b>	<b>NUOSAVYBĖS METODO ĮTAKA</b>			
<b>J.</b>	<b>GRYNASIS PERVIRŠIS AR DEFICITAS</b>			
I.	TENKANTIS KONTROLIUOJANČIAJAM SUBJEKTUI			
II.	TENKANTIS MAŽUMOS DALIAI			

Direktorius



Algis Sasnauskas

(Informacijos apie finansavimo sumas pagal šaltinį, tikslinę paskirtį ir jų pokyčius per ataskaitinį laikotarpį pateikimo žemesnio lygio finansinių ataskaitų aiškinamajame rašte forma)

FINANSAVIMO SUMOS PAGAL ŠALTINĮ, TIKSLINĘ PASKIRTĮ IR JŲ POKYČIAI PER ATASKAITINĮ LAIKOTARPĮ 2011 m. 9 mėn.

Eil. Nr.	Finansavimo sumos	Per ataskaitinį laikotarpį										Finansavimo sumų likutis ataskaitinio laikotarpio pradžioje	Finansavimo sumų likutis ataskaitinio laikotarpio pabaigoje
		3	4	5	6	7	8	9	10	11	12		
		Finansavimo sumų likutis ataskaitinio laikotarpio pradžioje	Finansavimo sumos (gautos), išskyrus neatlygintinai gautą turtą	Finansavimo sumų pergrupavimas	Neatlygintinai gautas turtas	Perduota kitiems viešojo sektoriaus subjektams	Finansavimo sumų sumažėjimas dėl turto pardavimo	Finansavimo sumų sumažėjimas dėl jų panaudojimo savo veiklai	Finansavimo sumų sumažėjimas dėl viešojo sektoriaus subjektams	Finansavimo sumos (grąžintos)	Finansavimo sumų (gautinų) pasikeitimas		
1		3	4	5	6	7	8	9	10	11	12	13	
1.	Iš valstybės biudžeto (išskyrus valstybės biudžeto asignavimų dalį, gautą iš Europos Sąjungos, užsienio valstybių ir tarptautinių organizacijų):	19469,83			26826,09	0,00		14578,64				31717,28	
1.1.	nepiniginiam turtui įsigyti	19469,83			26826,09			14578,64				31717,28	
1.2.	kitoms išlaidoms kompensuoti												
2.	Iš savivaldybės biudžeto (išskyrus savivaldybės biudžeto asignavimų dalį, gautą iš Europos Sąjungos, užsienio valstybių ir tarptautinių organizacijų):												
2.1.	nepiniginiam turtui įsigyti												
2.2.	kitoms išlaidoms kompensuoti												
3.	Iš Europos Sąjungos, užsienio valstybių ir tarptautinių organizacijų (finansavimo sumų dalis, kuri gaunama iš Europos Sąjungos, neįskaitant finansavimo sumų iš valstybės ar savivaldybės biudžetų ES projektams finansuoti):	542268,99	173231,54					316658,64				398841,89	
3.1.	nepiniginiam turtui įsigyti		113638,36					4734,92				108903,44	
3.2.	kitoms išlaidoms kompensuoti	542268,99	59593,18					311923,72				289938,45	
4.	Iš kitų šaltinių:	2252335,89	9749909,96			728788,74				34985,12		19491444,37	
4.1.	nepiniginiam turtui įsigyti	22449643,37	2615625,20			728788,74						19434944,21	
4.2.	kitoms išlaidoms kompensuoti	82692,52	7134284,76					7125492,00		34985,12		56500,16	
5.	Iš viso finansavimo sumų	23094074,71	9923141,50		26826,09	728788,74		12358264,90		34985,12		19922003,54	