



AR LIETUVOS LIGONINĖS TURI REZERVŲ PADIDINTI EFEKTYVUMĄ?

Gintaras Kacevičius

Tatjana Golubajeva, Laura Šlepikaitė, Rasa Višinskienė

DRAUDIMO PLĖTROS DEPARTAMENTAS
VALSTYBINĖ LIGONIŲ KASA

Vilnius, 2014-05-08

www.vlk.lt



Apie atliktą analizę

- **Tikslas** - įvertinti gydymo įstaigų efektyvumą
- **Objektas** – aktyviojo gydymo (stacionaro + dienos chirurgijos) paslaugų teikimas 2012 ir 2013 m.
- **Duomenys** – SVEIDRA SPAP (Stacionarinių paslaugų apskaitos posistemė)
- **Rodikliai:**
 - ministro įsakymu patvirtinti kiekybiniai + kai kurie tarptautiniai + mūsų pačių sugalvoti;
 - šiame pranešime pateikiama tik mažesnioji atliktos analizės dalis
- **Palyginimai** - pagal įstaigų lygmenis ir pagal atskiras įstaigas kiekviename lygmenyje
- **Vertė:** tai apžvalginė analizė, kurioje stengtasi korektiškai palyginti gydymo įstaigų klinikinę praktiką gydant tas pačias ligas ir įvertinti galimybes efektyviau organizuoti paslaugų teikimą pacientams



Pranešime pateikiamas gydymo įstaigų vertinimas pagal šiuos rodiklius

- Vidutinė aktyviojo gydymo atvejų trukmė
- Gimdymų per Cezario pjūvį dalis
- Planinės chirurginės operacijos - vertintos penkios paprastos operacijos, kurios gali būti atliekamos dienos chirurgijos sąlygomis, tačiau yra atliekamos ir stacionaro sąlygomis:
 - Šių operacijų dalis dienos chirurgijoje
 - Kurią dieną nuo paciento patekimo į gydymo įstaigą atliekama operacija
 - Įtaka vidutinei gydymo trukmei (pagal statistinės formos (Nr. 066/a-LK) taisyklės gydymo trukmė apskaičiuojama iš išrašymo datos atimant hospitalizavimo datą. Jei pacientas atvyksta ir išvyksta tą pačią dieną, gydymo trukmė laikoma 1 lovadienis)
- Pacientų rehospitalizacija



Analizuotų gydymo įstaigų grupės

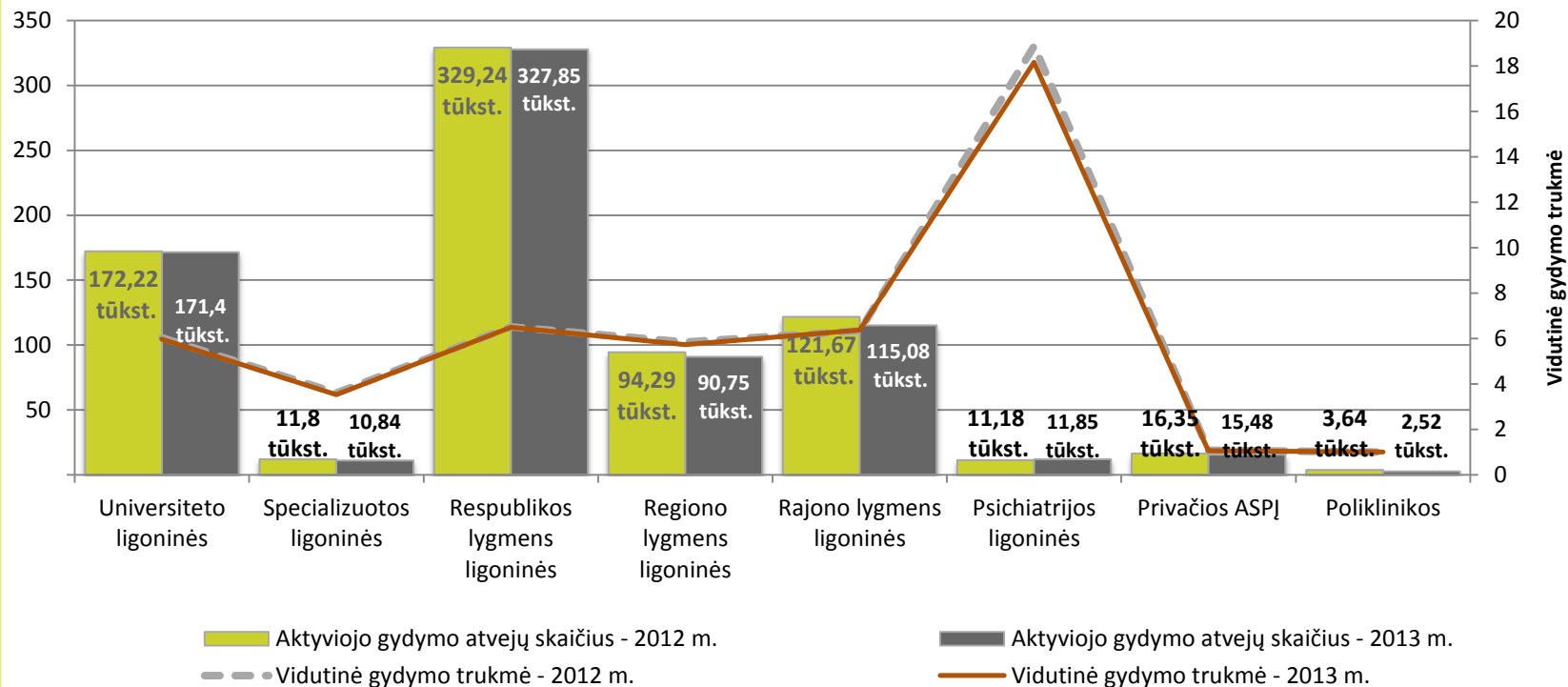
- Stacionarinės ir dienos chirurgijos paslaugos:
 - Universiteto ligoninės – 2
 - Respublikos lygmens ligoninės (bendro profilio ir specializuotos) – 17
 - Regiono lygmens ligoninės – 11
 - Rajono lygmens ligoninės – 36
 - Privačios ASPĮ – 2 (UAB "Kardiolita,, ir UAB Baltijos ir Amerikos terapijos ir chirurgijos klinika)
- Tik dienos chirurgijos paslaugos:
 - Poliklinikos – 2
 - Privačios ASPĮ – 11



BENDRI DUOMENYS APIE AKTYVIOJO GYDYMO PASLAUGŲ TEIKIMĄ 2012-2013 M.



Aktyviojo gydymo atvejų pasiskirstymas ir vidutinė gydymo trukmė pagal ASPĮ lygmenis 2012 – 2013 m.



ASP lygmuo	Aktyviojo gydymo atvejų skaičius 2012 m.	Aktyviojo gydymo atvejų skaičius 2013 m.	Vidutinė gydymo trukmė 2012 m.	Vidutinė gydymo trukmė 2013 m.
Universiteto ligoninės	172,22 tūkst.	171,4 tūkst.	6,03	5,97
Specializuotos ligoninės	11,8 tūkst.	10,84 tūkst.	3,60	3,53
Respublikos lygmens ligoninės	329,24 tūkst.	327,85 tūkst.	6,51	6,50
Regiono lygmens ligoninės	94,29 tūkst.	90,75 tūkst.	5,84	5,73
Rajono lygmens ligoninės	121,67 tūkst.	115,08 tūkst.	6,34	6,38
Psichiatrijos ligoninės	11,18 tūkst.	11,85 tūkst.	18,88	18,16
Privačios ASPĮ	16,35 tūkst.	15,48 tūkst.	1,07	1,05
Poliklinikos	3,64 tūkst.	2,52 tūkst.	1,00	1,00
Iš viso	760,39 tūkst.	745,75 tūkst.	6,29	6,28

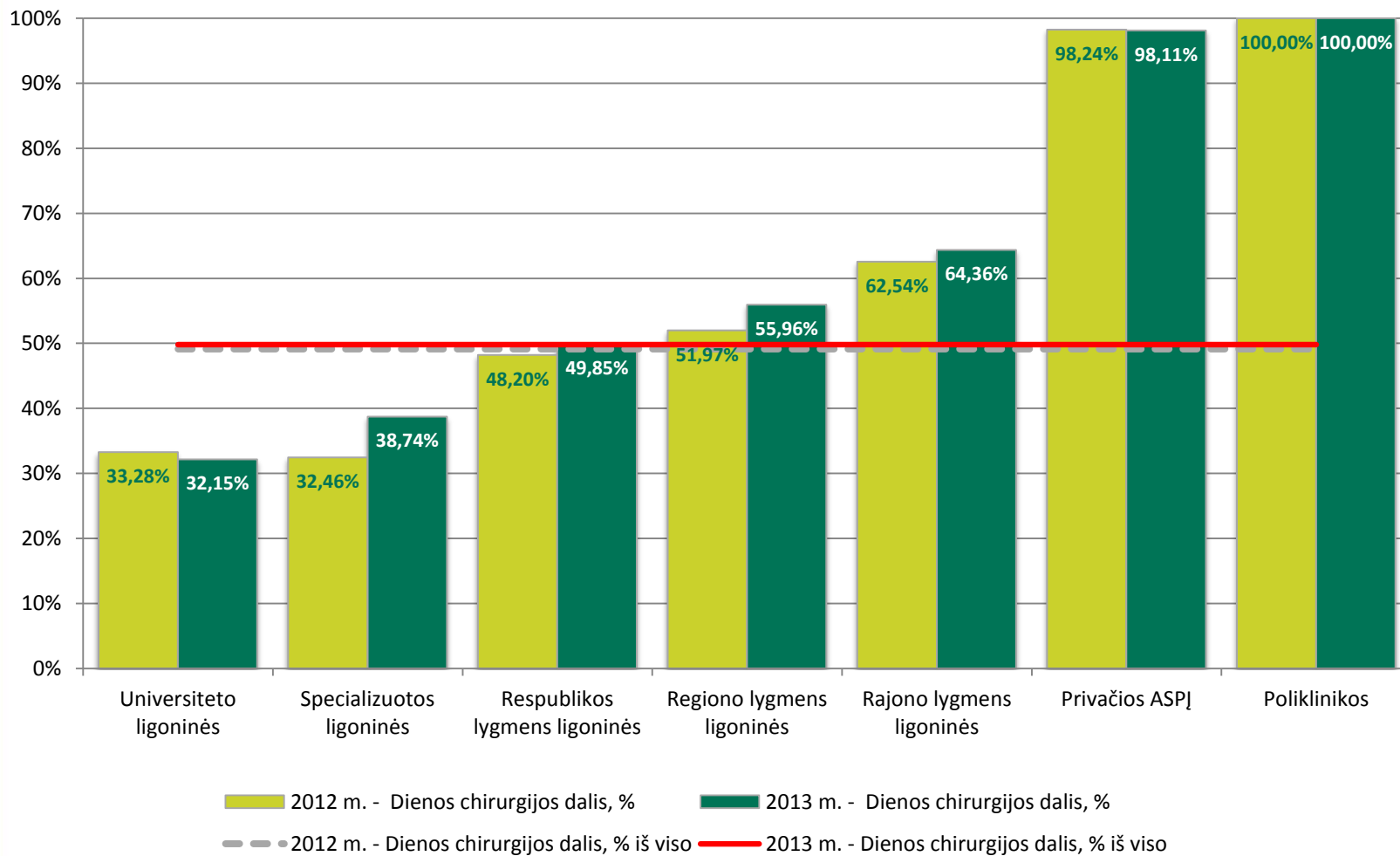


Vidutinė aktyviojo gydymo atvejų trukmė ES šalyse 2011 m. (PSO duomenys)

Šalis	VGT (dienos)
Prancūzija	5.1
Švedija	5.13
Estija	5.5
Vengrija	5.69
Nyderlandai	5.8
Airija	5.9
Latvija	5.97
Ispanija	6.1
Slovakija	6.3
ES	6.41
Lietuva	6.42
Jungtinė Karalystė	6.49
Austrija	6.55
Slovėnija	6.65
Čekija	6.8
Italija	6.8
Suomija	6.93
Lenkija	7.1
Portugalija	7.17
Kroatija	7.17
Vokietija	7.9



Dienos chirurgijos atvejų dalis (proc.) nuo visų planinės chirurgijos atvejų pagal ASPĮ lygmenis 2012 – 2013 m.

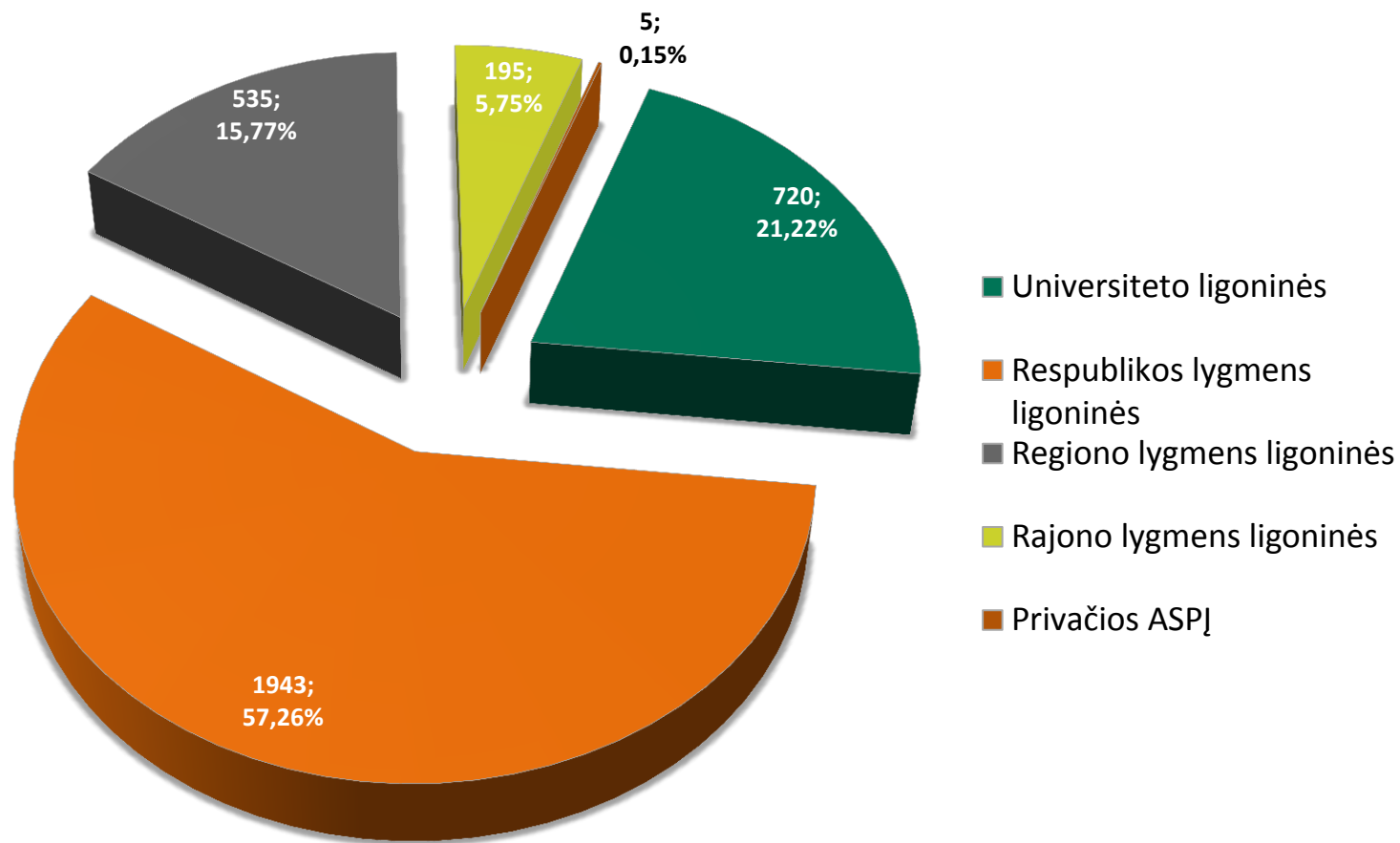




KLUBO SAŃARIO PIRMINIS ENDOPROTEZAVIMAS

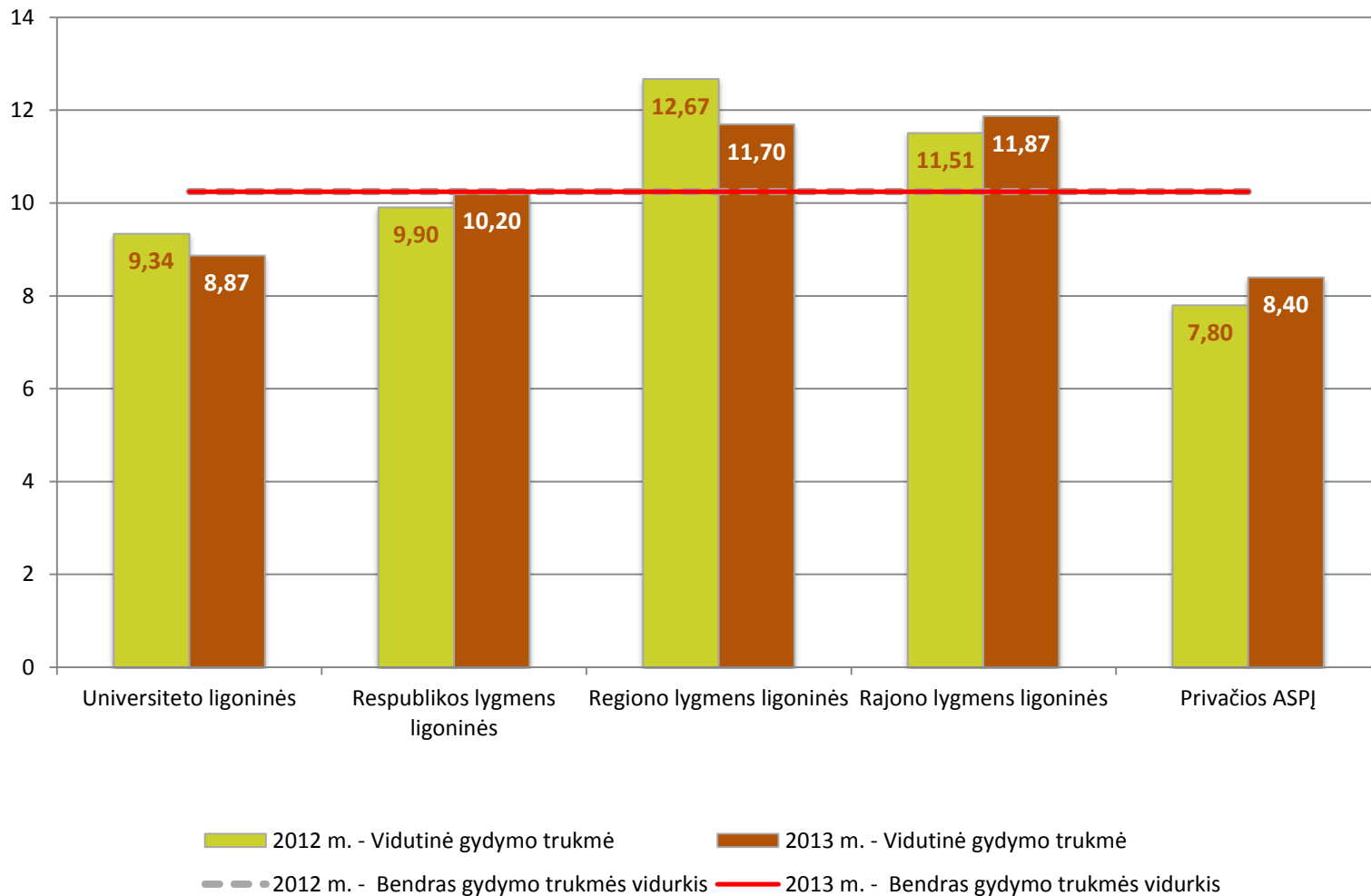


Klubo sąnario pirminio endoprotezavimo operacijų pasiskirstymas pagal ASPĮ lygmenis 2013 m.



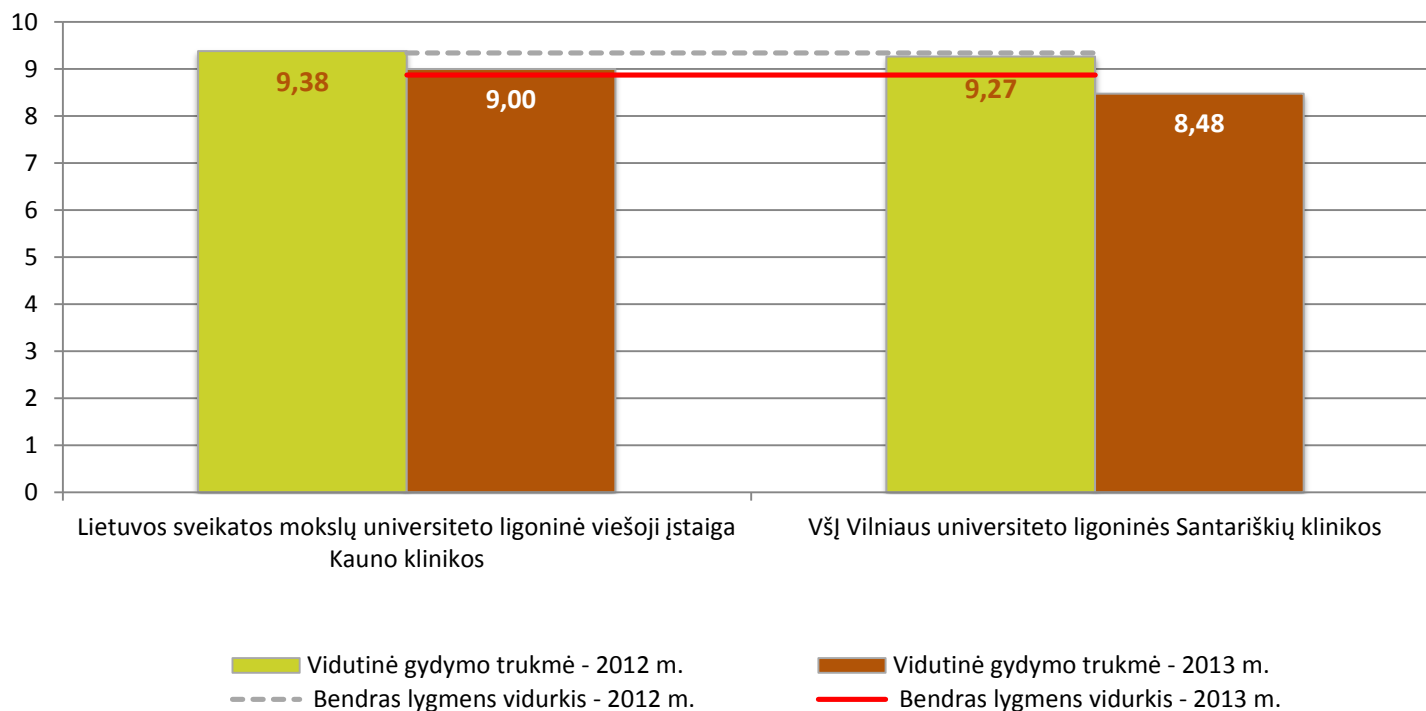


Gydymo trukmės vidurkis atliekant klubo sąnario pirminio endoprotezavimo operaciją pagal ASPJ lygmenis 2012 – 2013 m.





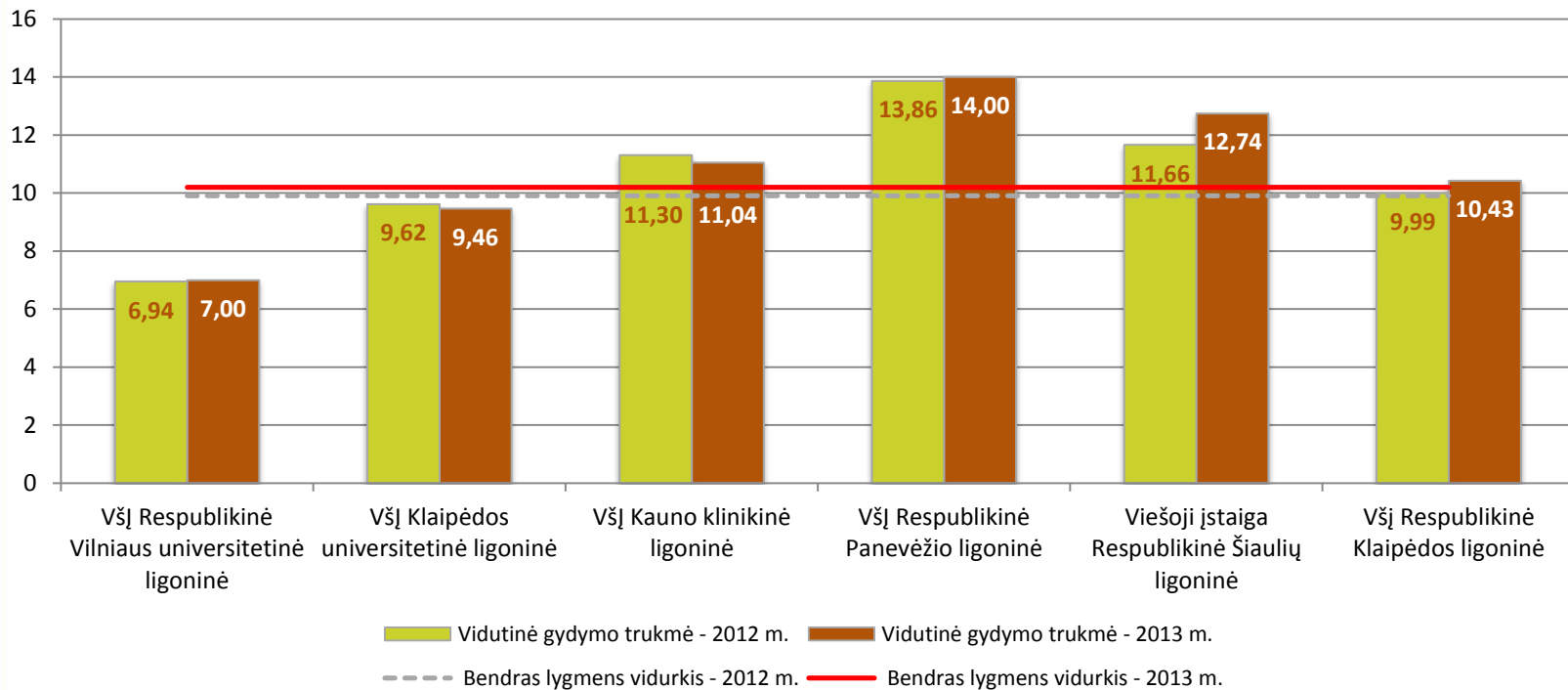
Klubo sąnario pirminis endoprotezavimas: gydymo trukmės vidurkis Universiteto ligoninėse 2012 – 2013 m.



ASPĮ pavadinimas	2012 m. atvejų skaičius	2013 m. atvejų skaičius
Lietuvos sveikatos mokslų universiteto ligoninė viešoji įstaiga Kauno klinikos	474	538
VšĮ Vilniaus universiteto ligoninės Santariškių klinikos	297	182
Iš viso	771	720



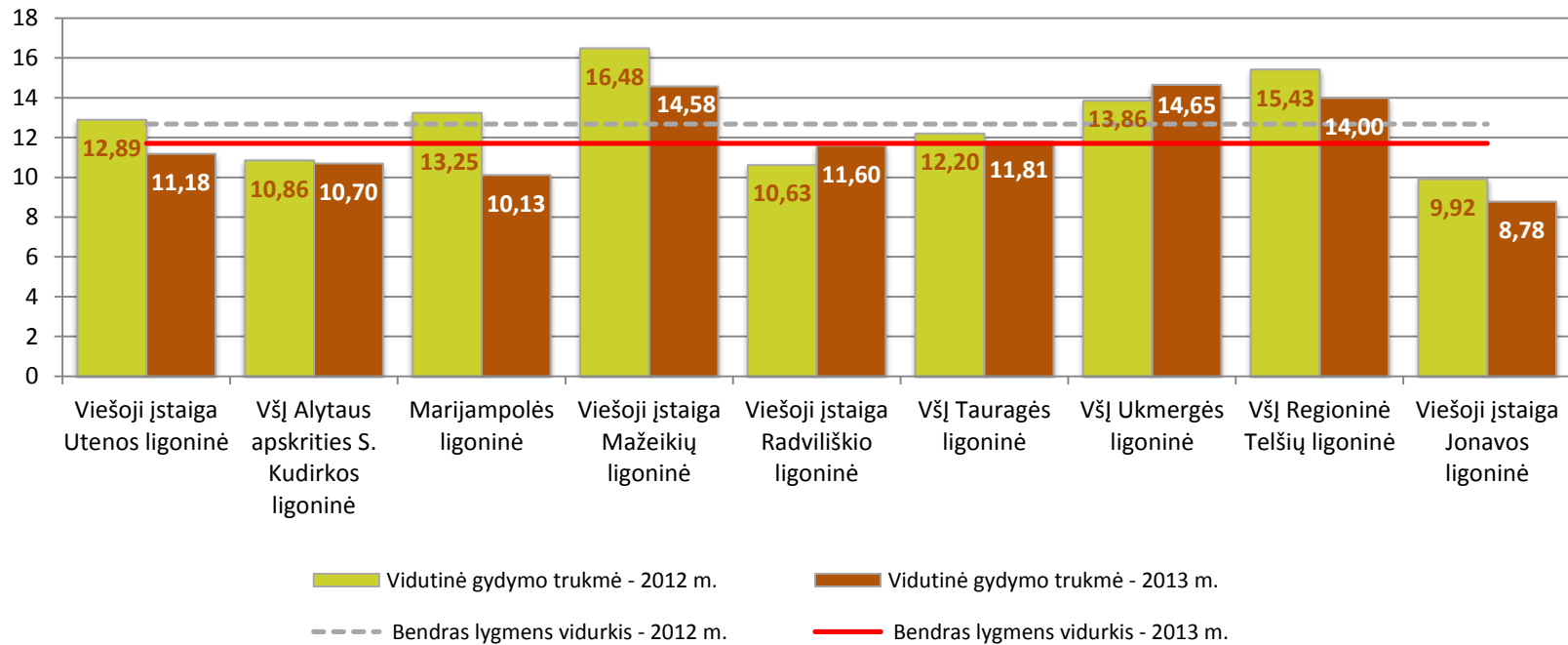
Klubo sąnario pirminis endoprotezavimas: gydymo trukmės vidurkis Respublikos lygmens ligoninėse 2012 – 2013 m.



ASPĮ pavadinimas	2012 m. atvejų skaičius	2013 m. atvejų skaičius
VšĮ Respublikinė Vilniaus universitetinė ligoninė	611	570
VšĮ Klaipėdos universitetinė ligoninė	412	324
VšĮ Kauno klinikinė ligoninė	230	313
VšĮ Respublikinė Panevėžio ligoninė	292	280
Viešoji įstaiga Respublikinė Šiaulių ligoninė	250	273
VšĮ Respublikinė Klaipėdos ligoninė	151	183
<i>Iš viso</i>	1.946	1.943



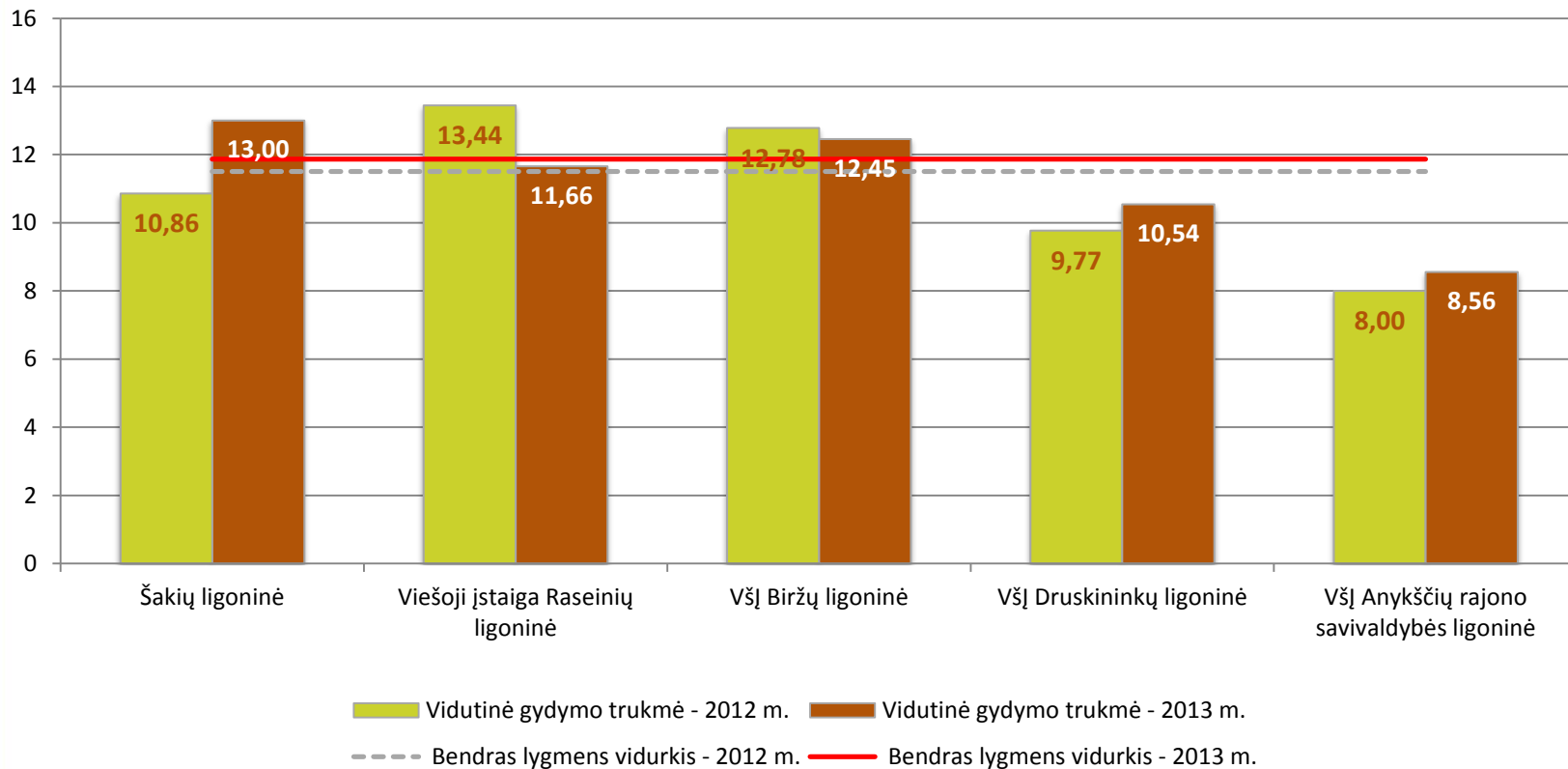
Klubo sąnario pirminis endoprotezavimas: gydymo trukmės vidurkis Regiono lygmens ligoninėse 2012 – 2013 m.



ASPĮ pavadinimas	2012 m. atvejų skaičius	2013 m. atvejų skaičius
Viešoji įstaiga Utenos ligoninė	74	106
VšĮ Alytaus apskrities S. Kudirkos ligoninė	98	99
Marijampolės ligoninė	126	88
Viešoji įstaiga Mažeikių ligoninė	31	57
Viešoji įstaiga Radviliškio ligoninė	16	52
VšĮ Tauragės ligoninė	49	48
VšĮ Ukmergės ligoninė	29	40
VšĮ Regioninė Telšių ligoninė	21	27
Viešoji įstaiga Jonavos ligoninė	24	18
<i>Iš viso</i>	468	535



Klubo sąnario pirminis endoprotezavimas: gydymo trukmės vidurkis Rajono lygmens ligoninėse 2012 – 2013 m.



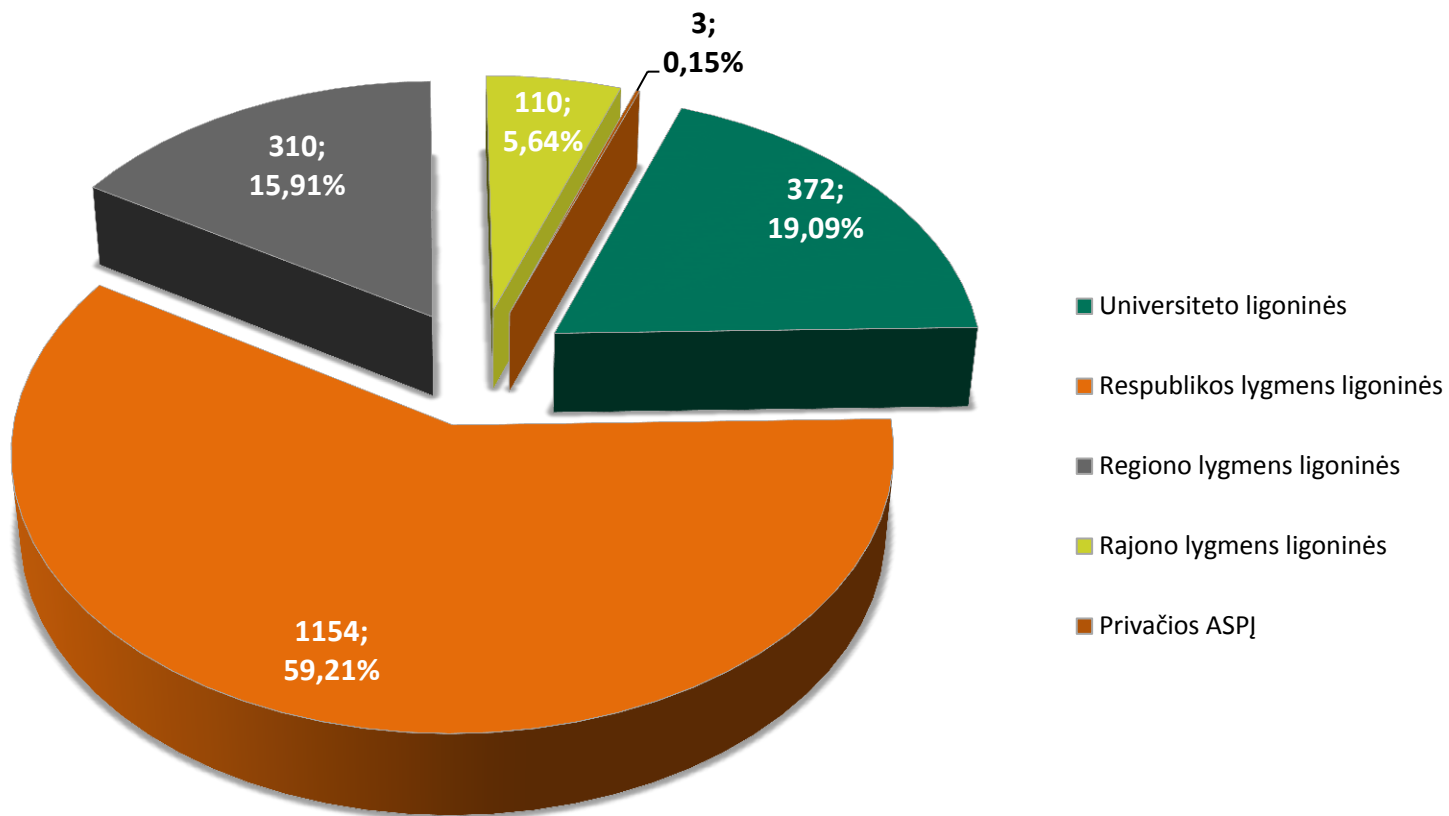
ASPJ pavadinimas	2012 m. atvejų skaičius	2013 m. atvejų skaičius
Šakių ligoninė	42	59
Viešoji įstaiga Raseinių ligoninė	36	44
VšĮ Biržų ligoninė	41	44
VšĮ Druskininkų ligoninė	48	37
VšĮ Anykščių rajono savivaldybės ligoninė	11	9
<i>Iš viso</i>	178	193



KELIO SAŃARIO PIRMINIS ENDOPROTEZAVIMAS

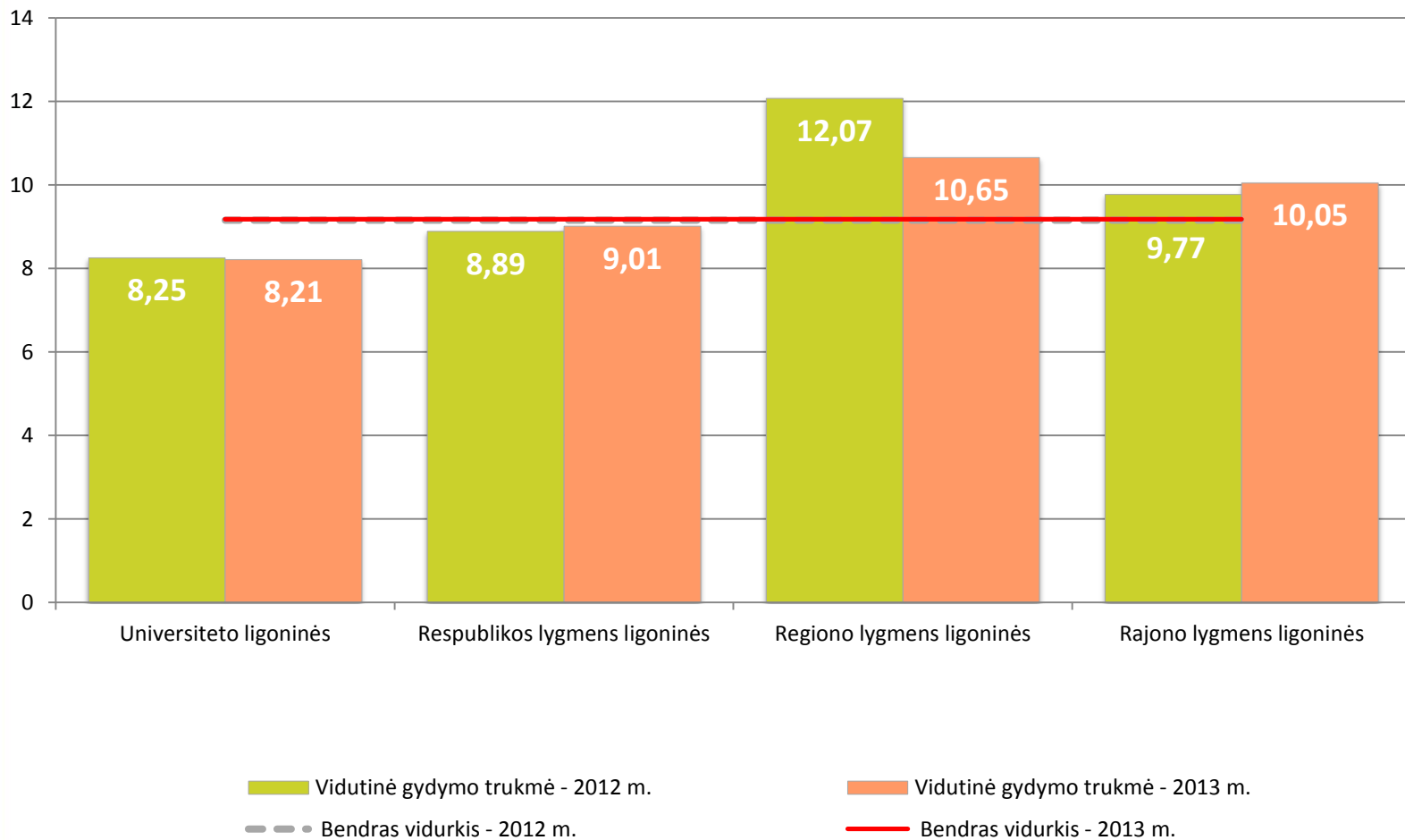


Kelio sąnario pirminio endoprotezavimo operacijų pasiskirstymas pagal ASPĮ lygmenis 2013 m.



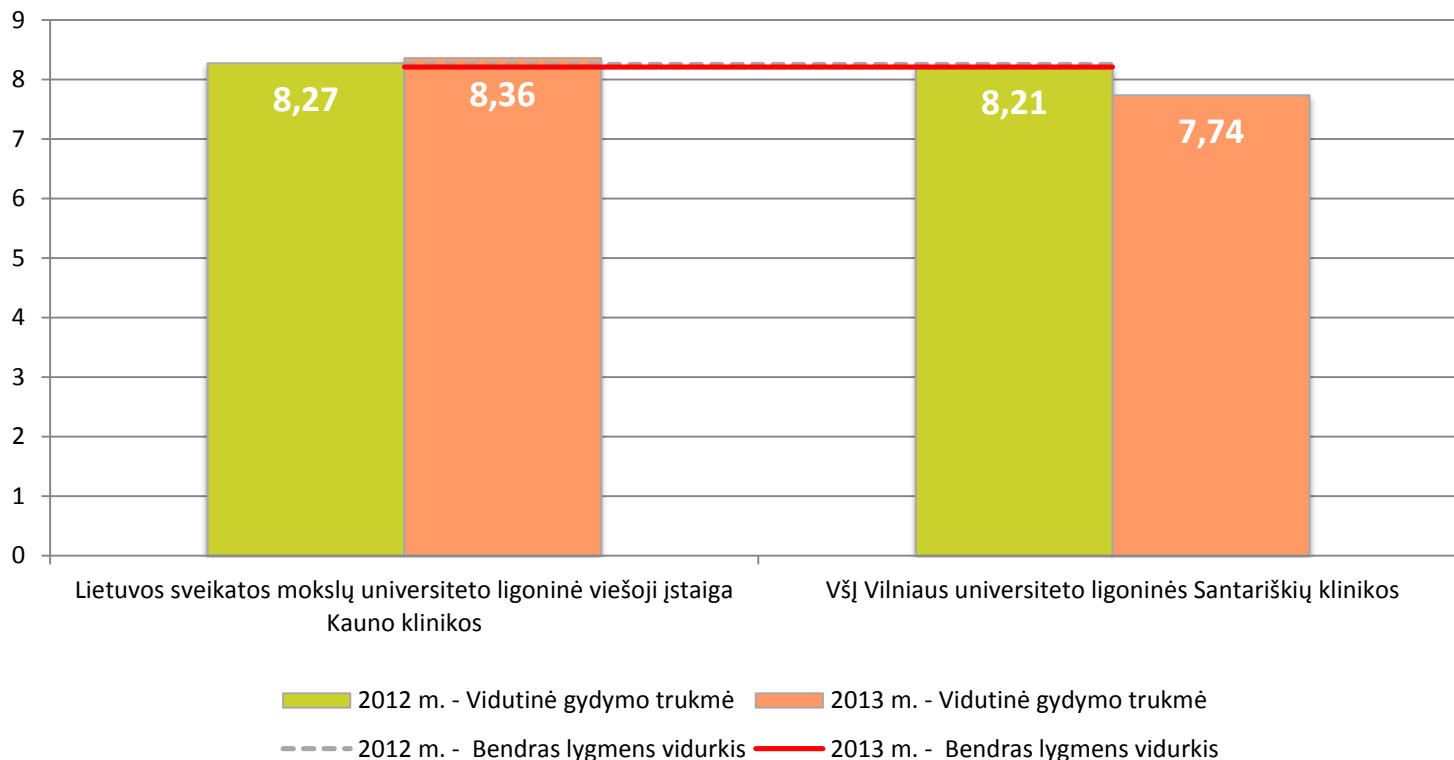


Gydymo trukmės vidurkis atliekant kelio sąnario pirminio endoprotezavimo operaciją pagal ASPĮ lygmenis 2012 – 2013 m.





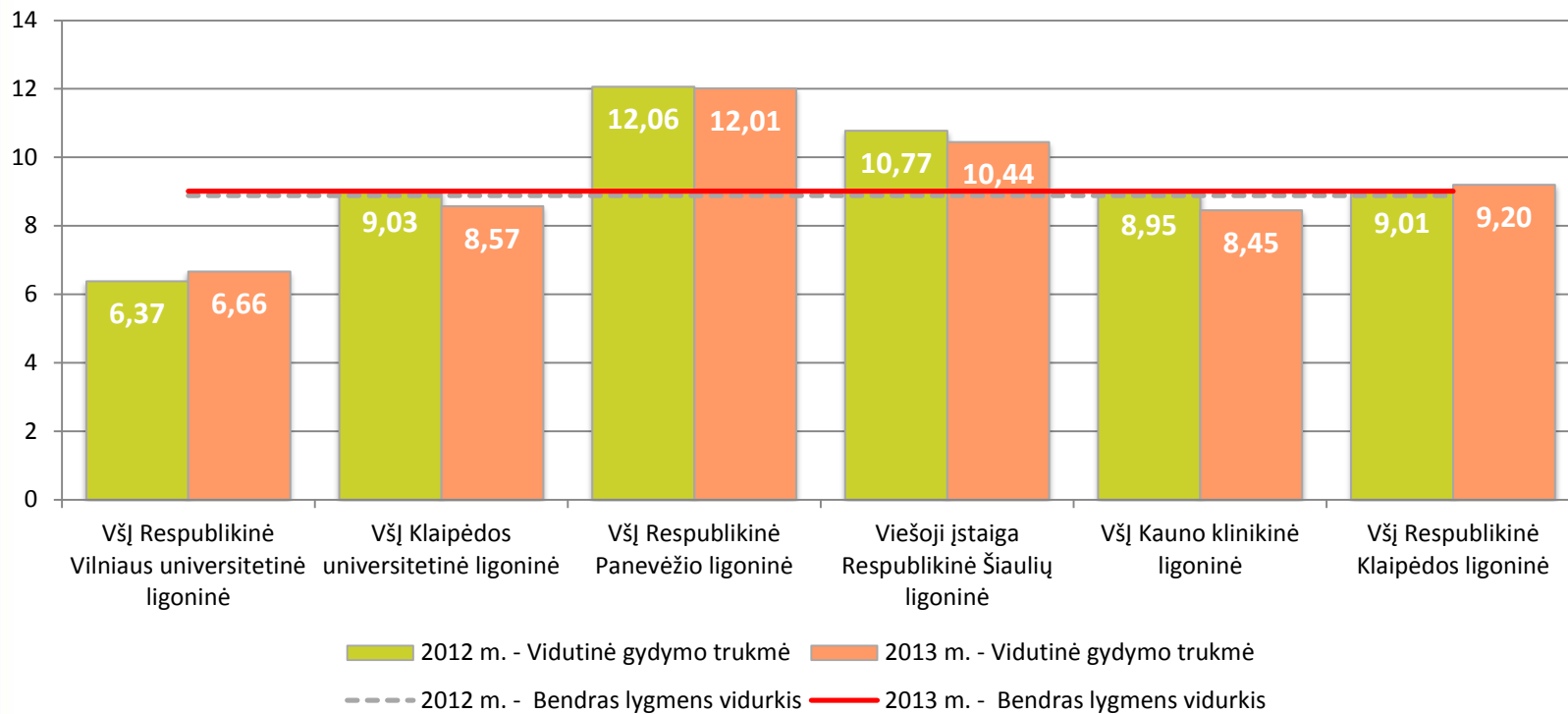
Gydymo trukmės vidurkis atliekant kelio sąnario pirminio endoprotezavimo operaciją Universiteto ligoninės 2012 – 2013 m.



ASPĮ pavadinimas	2012 m. atvejų skaičius	2013 m. atvejų skaičius
Lietuvos sveikatos mokslų universiteto ligoninė viešoji įstaiga Kauno klinikos	255	281
VšĮ Vilniaus universiteto ligoninės Santariškių klinikos	184	91
<i>Iš viso</i>	439	372



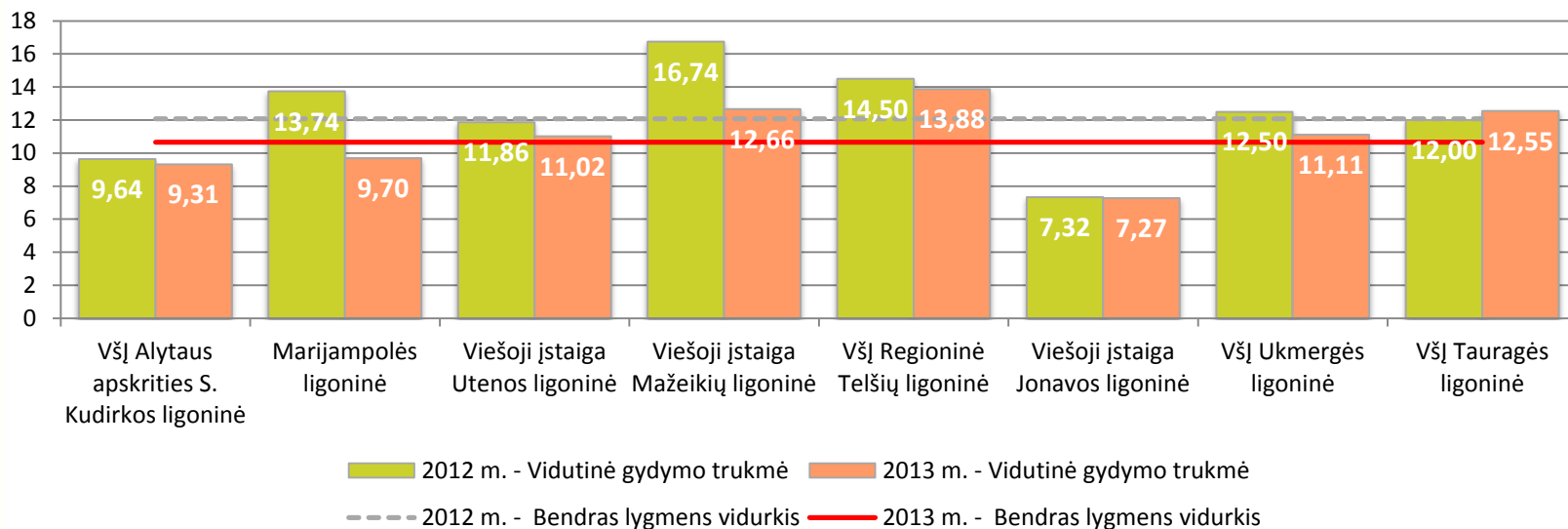
Gydymo trukmės vidurkis atliekant kelio sąnario pirminio endoprotezavimo operaciją Respublikos lygmens ligoninės 2012 – 2013 m.



ASPĮ pavadinimas	2012 m. atvejų skaičius	2013 m. atvejų skaičius
VšĮ Respublikinė Vilniaus universitetinė ligoninė	411	318
VšĮ Klaipėdos universitetinė ligoninė	277	245
VšĮ Respublikinė Panevėžio ligoninė	214	228
Viešoji įstaiga Respublikinė Šiaulių ligoninė	156	154
VšĮ Kauno klinikinė ligoninė	130	113
VšĮ Respublikinė Klaipėdos ligoninė	83	96
Iš viso	1.271	1.154



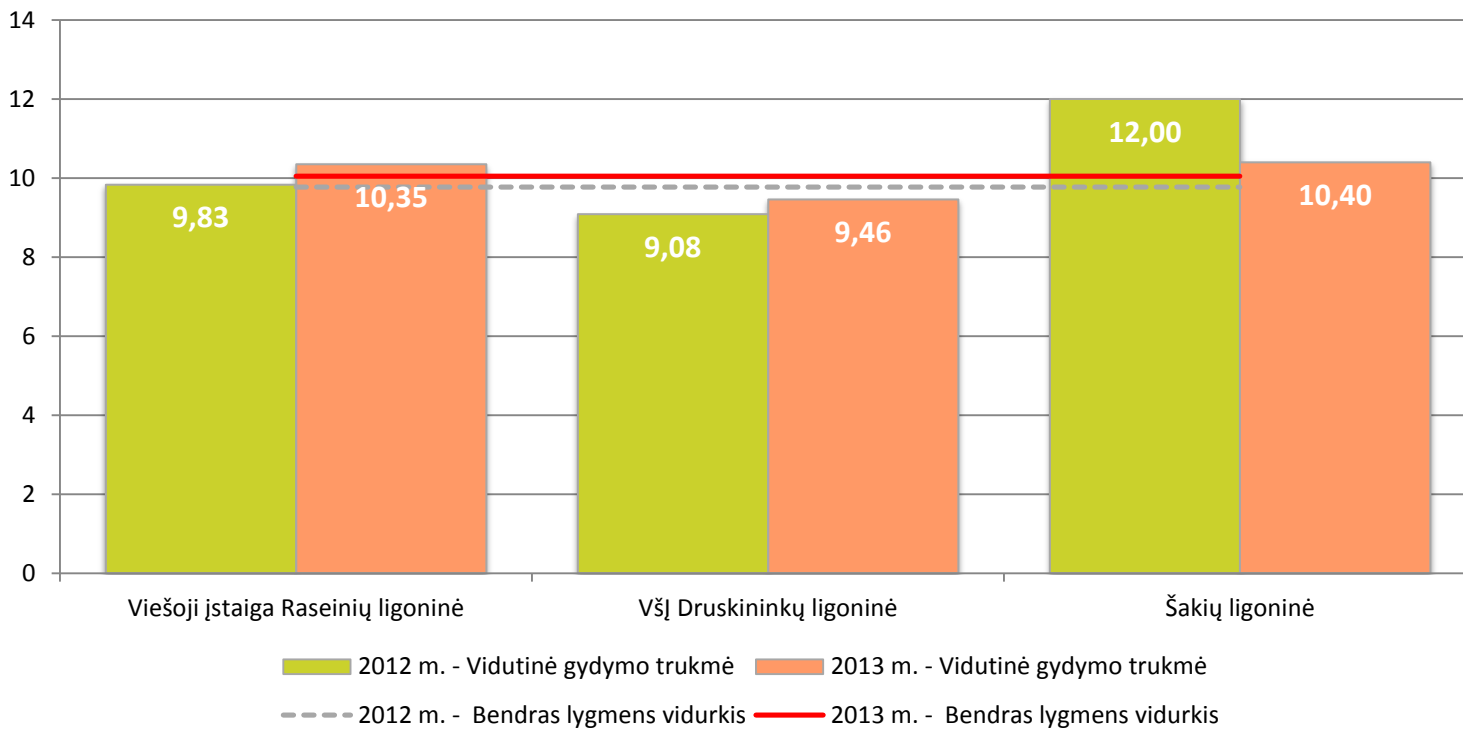
Gydymo trukmės vidurkis atliekant kelio sąnario pirminio endoprotezavimo operaciją Regiono lygmens ligoninės 2012 – 2013 m.



ASPĮ pavadinimas	2012 m. atvejų skaičius	2013 m. atvejų skaičius
VšĮ Alytaus apskrities S. Kudirkos ligoninė	36	75
Marijampolės ligoninė	57	60
Viešoji įstaiga Utenos ligoninė	29	51
Viešoji įstaiga Mažeikių ligoninė	19	41
VšĮ Regioninė Telšių ligoninė	18	32
Viešoji įstaiga Jonavos ligoninė	31	22
VšĮ Ukmergės ligoninė	34	18
VšĮ Tauragės ligoninė	8	11
<i>Iš viso</i>	232	310



Gydymo trukmės vidurkis atliekant kelio sąnario pirminio endoprotezavimo operaciją Rajono lygmens ligoninės 2012 – 2013 m.



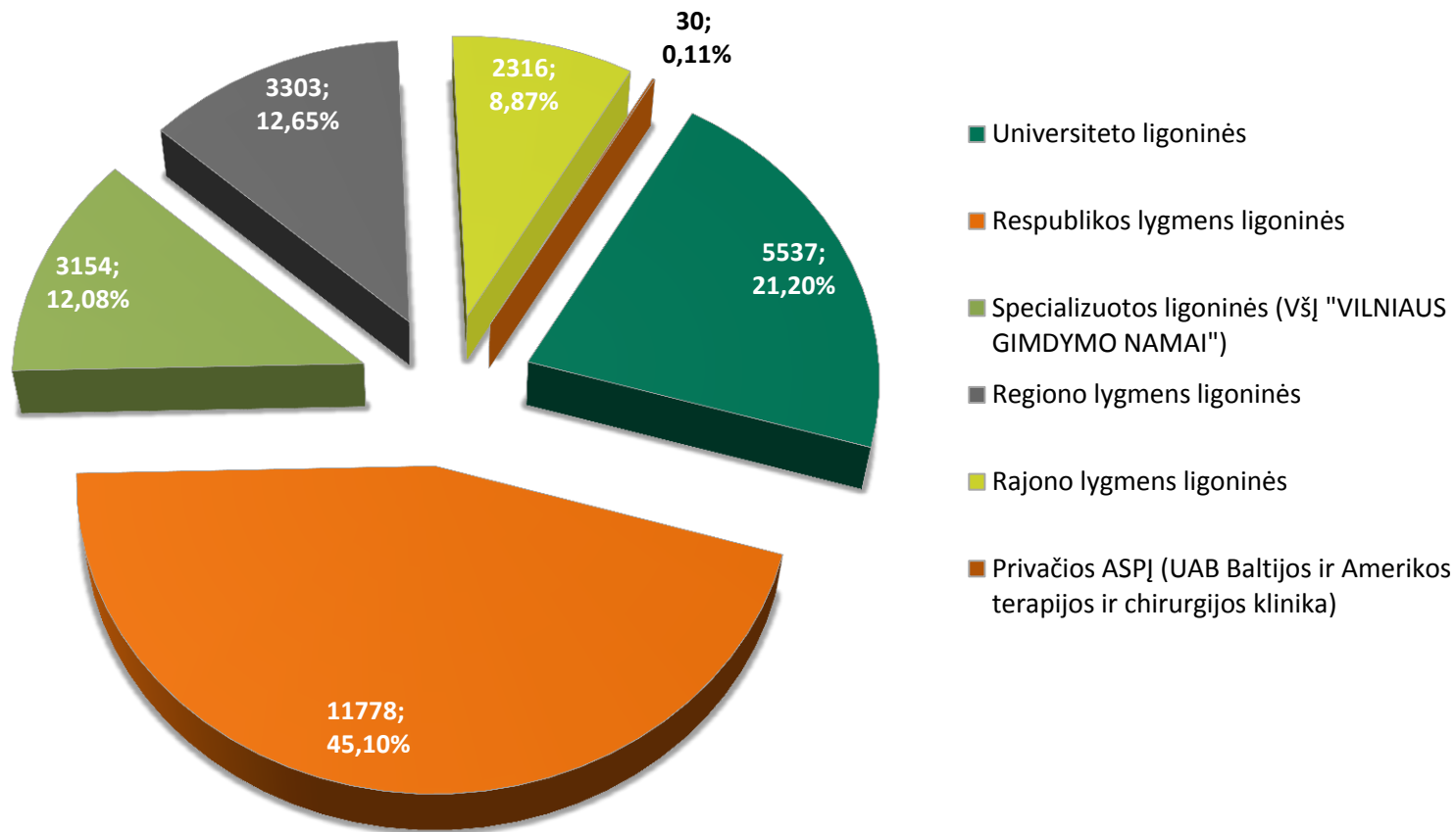
ASPĮ pavadinimas	2012 m. atvejų skaičius	2013 m. atvejų skaičius
Viešoji įstaiga Raseinių ligoninė	36	46
VšĮ Druskininkų ligoninė	36	39
Šakių ligoninė	5	25
<i>Iš viso</i>	<i>77</i>	<i>110</i>



GIMDYMŲ ANALIZĖ

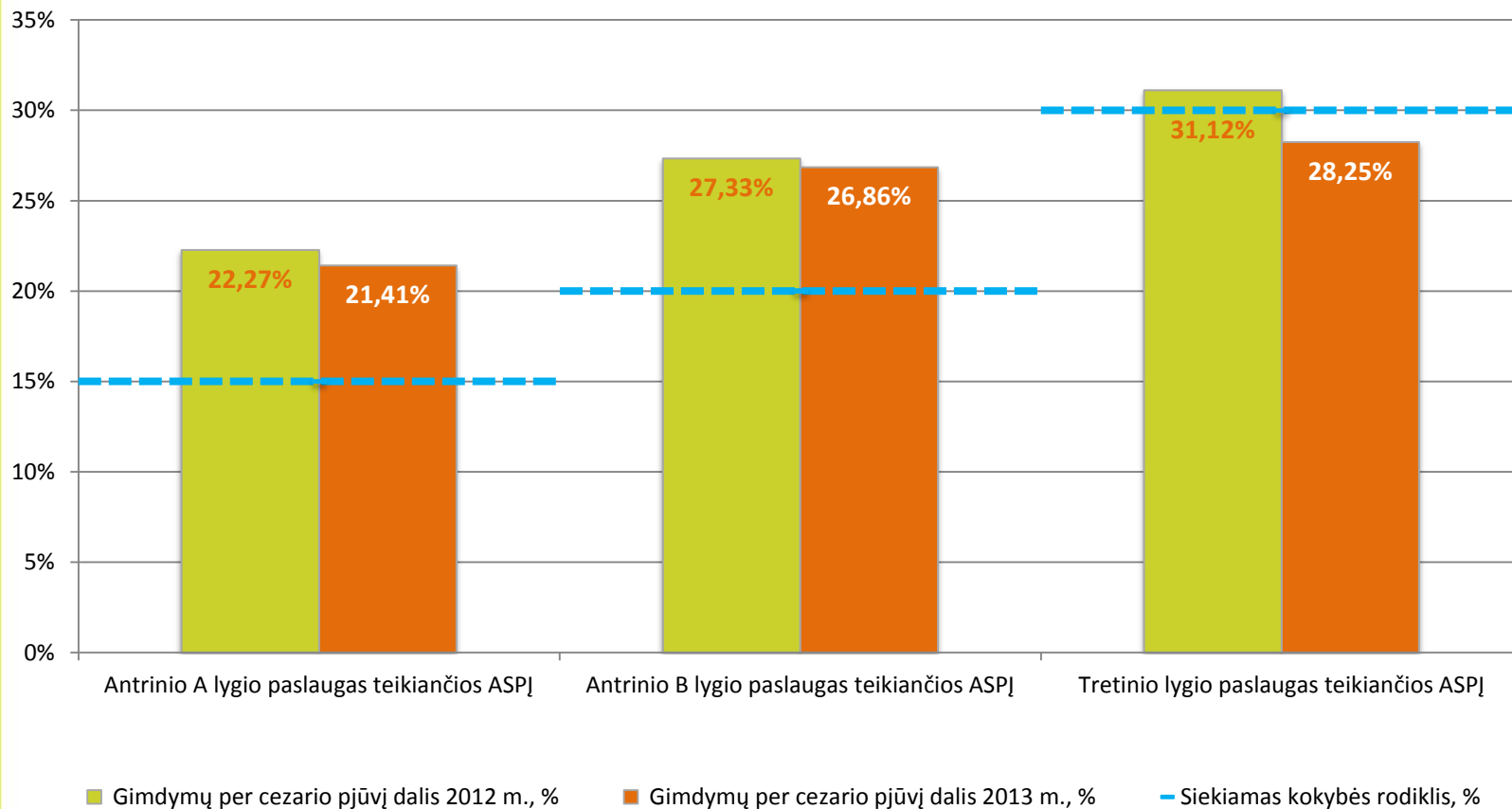


Gimdymo atvejų pasiskirstymas pagal ASPĮ lygmenis 2013 m.



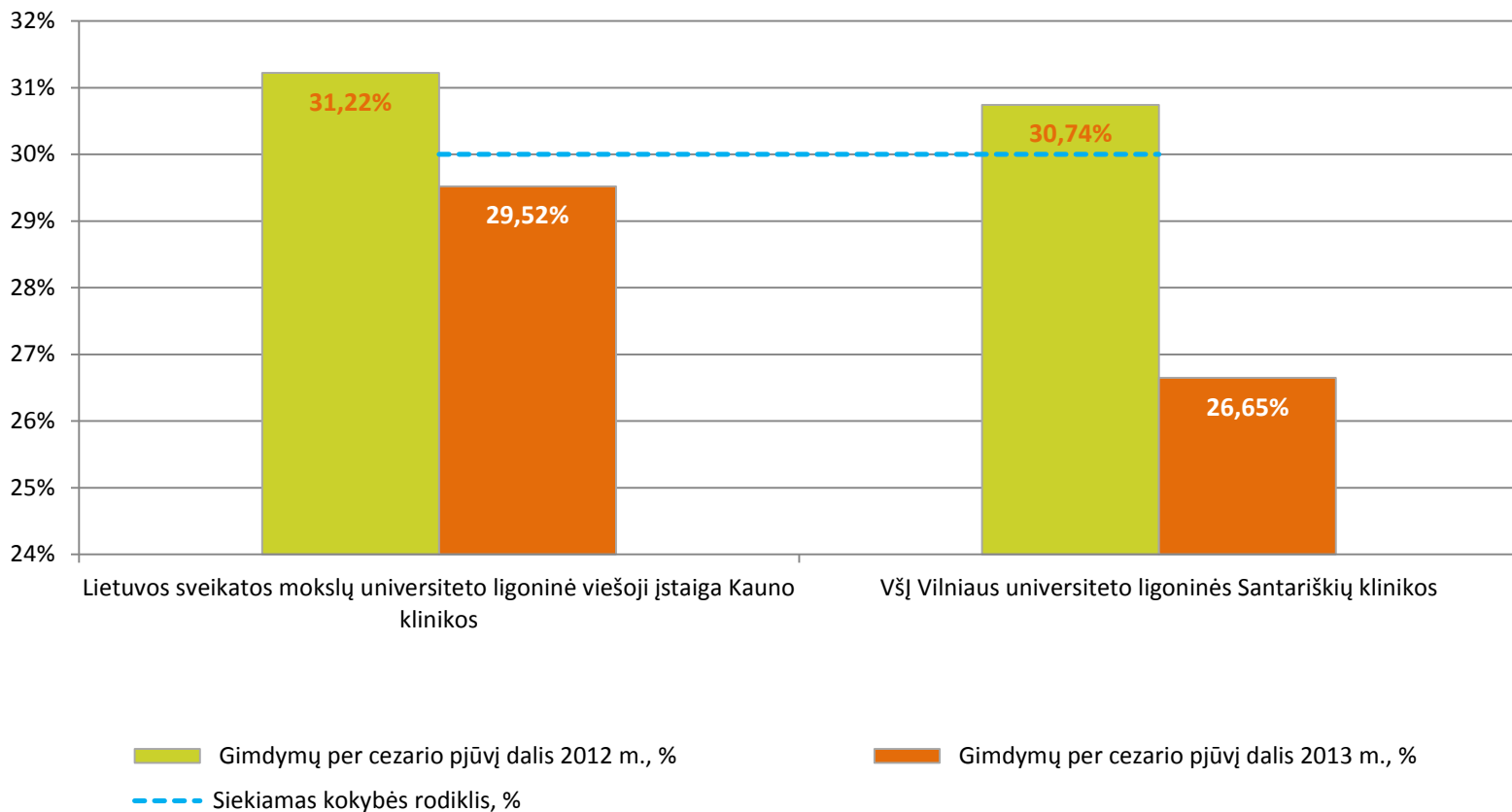


Gimdymų per cezario pjūvį dalis nuo bendro gimdymų skaičiaus pagal paslaugų teikimo lygius 2012 – 2013 m.



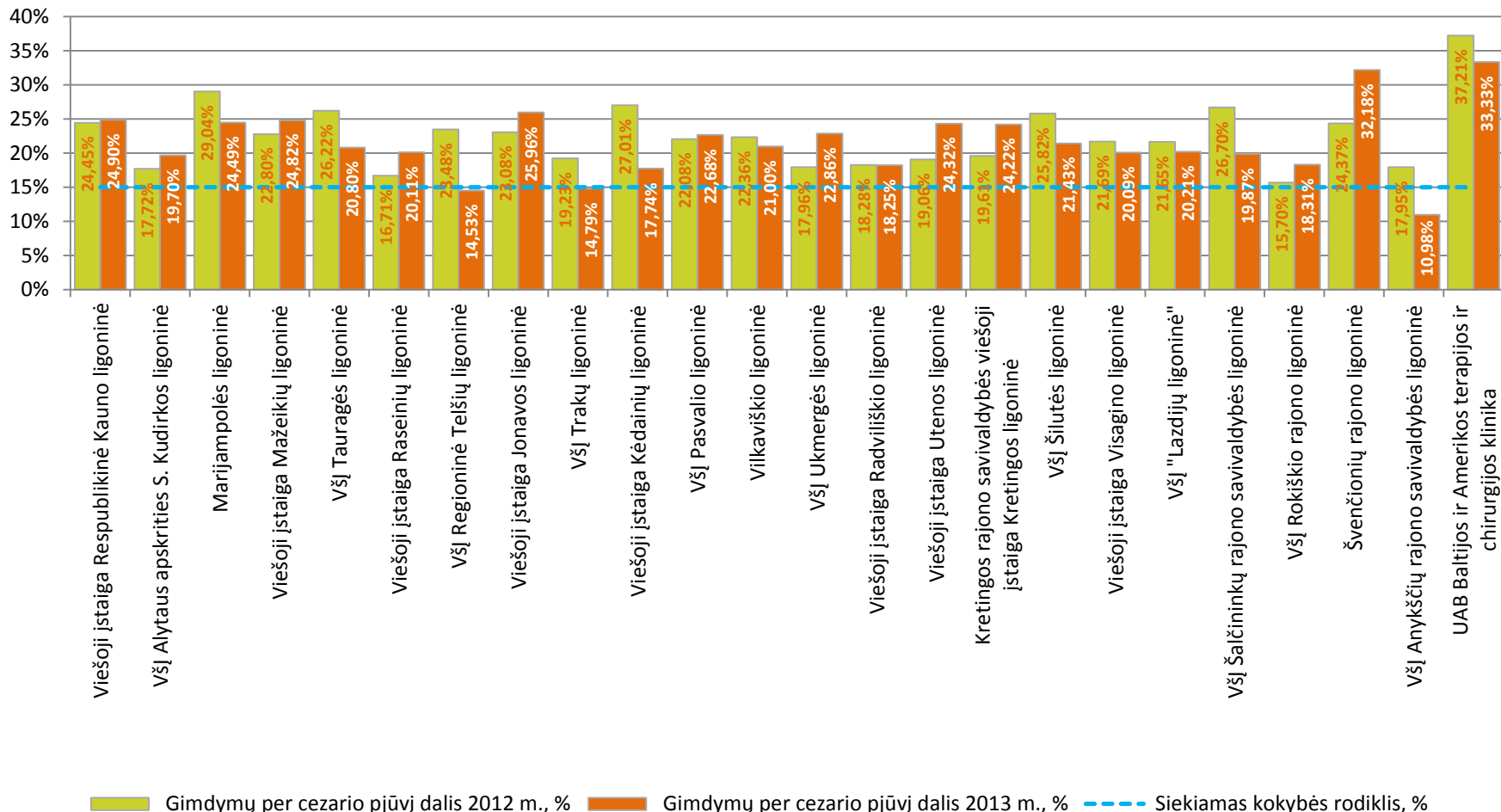


Gimdymų per cezario pjūvį dalis nuo bendro gimdymų skaičiaus tretinio lygio paslaugas teikiančiose ASPĮ 2012 m. ir 2013 m.



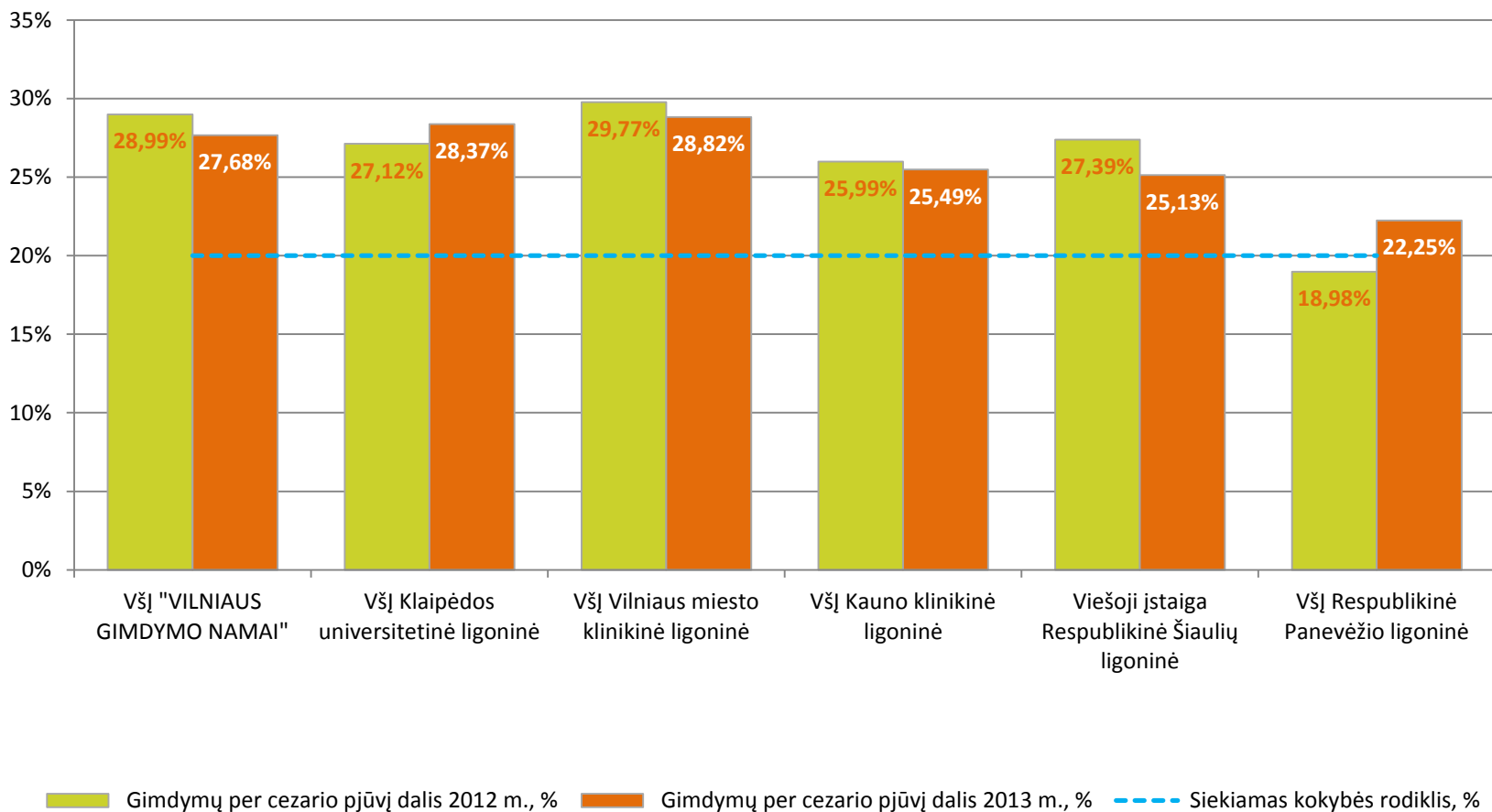


Gimdymų per cezario pjūvį dalis nuo bendro gimdymų skaičiaus antrinio A lygio paslaugas teikiančiuose ASPĮ 2012 m. ir 2013 m.





Gimdymų per cezario pjūvį dalis nuo bendro gimdymų skaičiaus antrinio B lygio paslaugas teikiančiose ASPJ 2012 m. ir 2013 m.



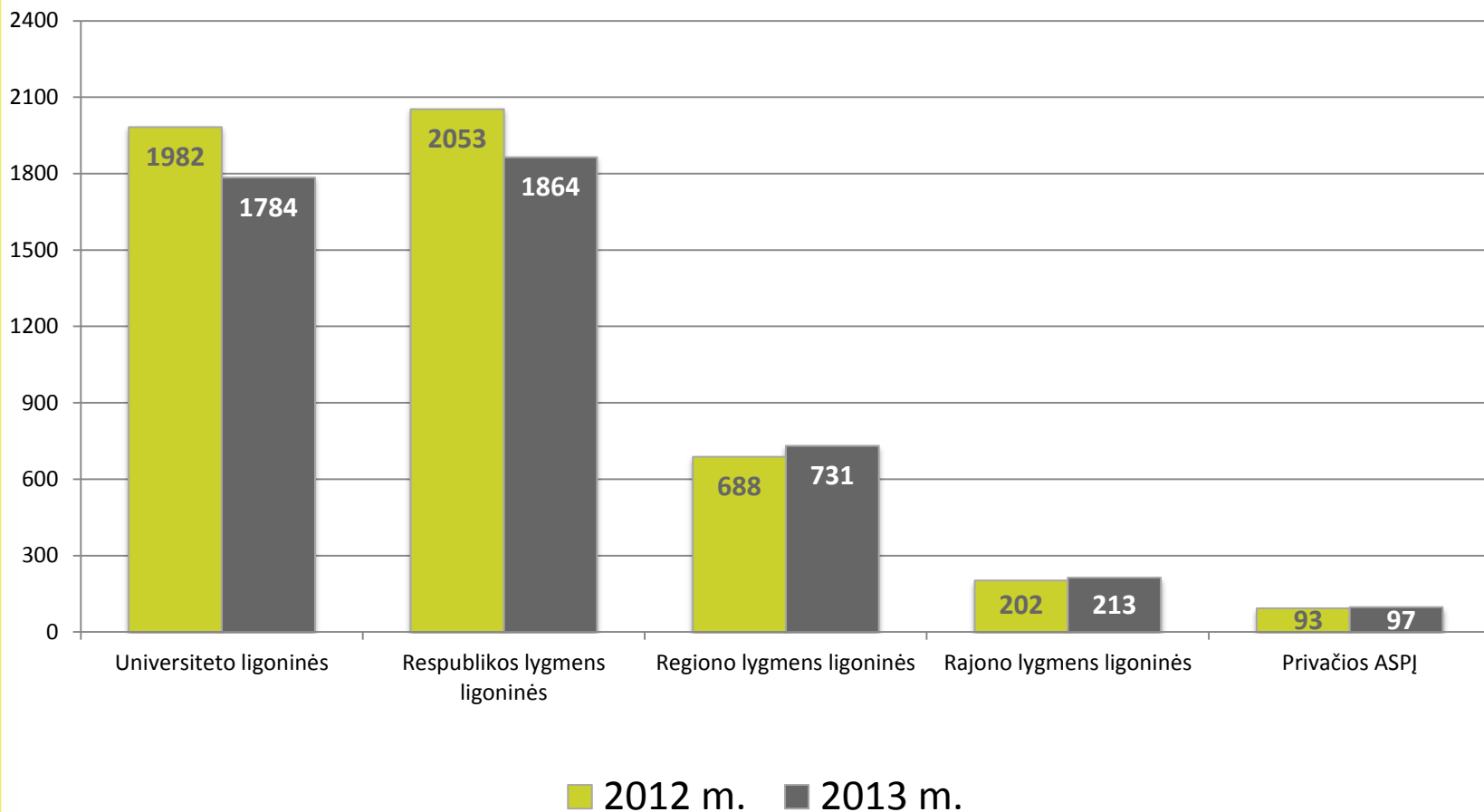


DIENOS CHIRURGIJOS POTENCIALAS.

1. ADENOIDEKTOMIJOS OPERACIJOS

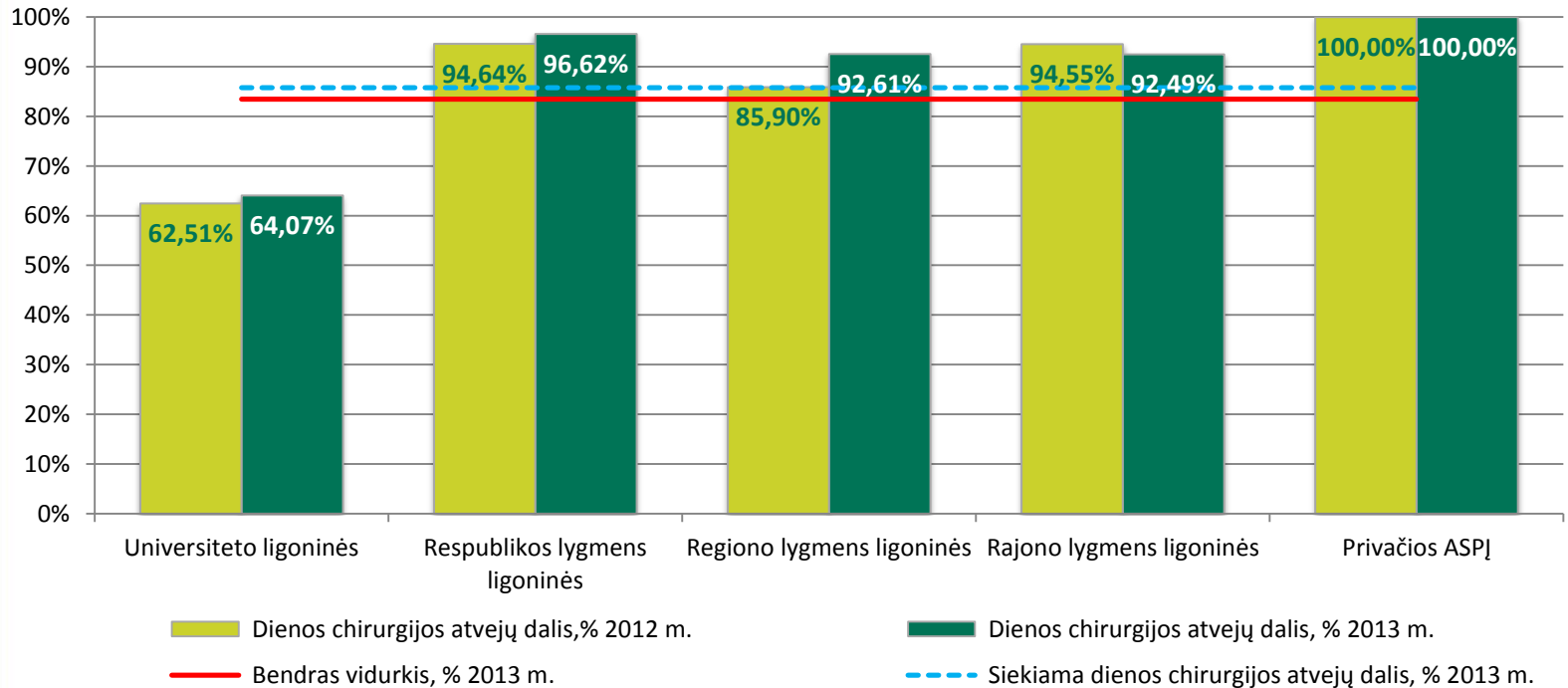


Adenoidektomijos operacijų atvejų pasiskirstymas pagal ASPĮ lygmenis 2012 – 2013 m.



Pastaba: Tik planinių operacijų atvejai, kai hospitalizavimo tipas „Kita“

Adenoidektomijos operacijų, atliktų dienos chirurgijos sąlygomis dalis nuo bendro jų skaičiaus pagal ASPĮ lygmenis 2012 – 2013 m.

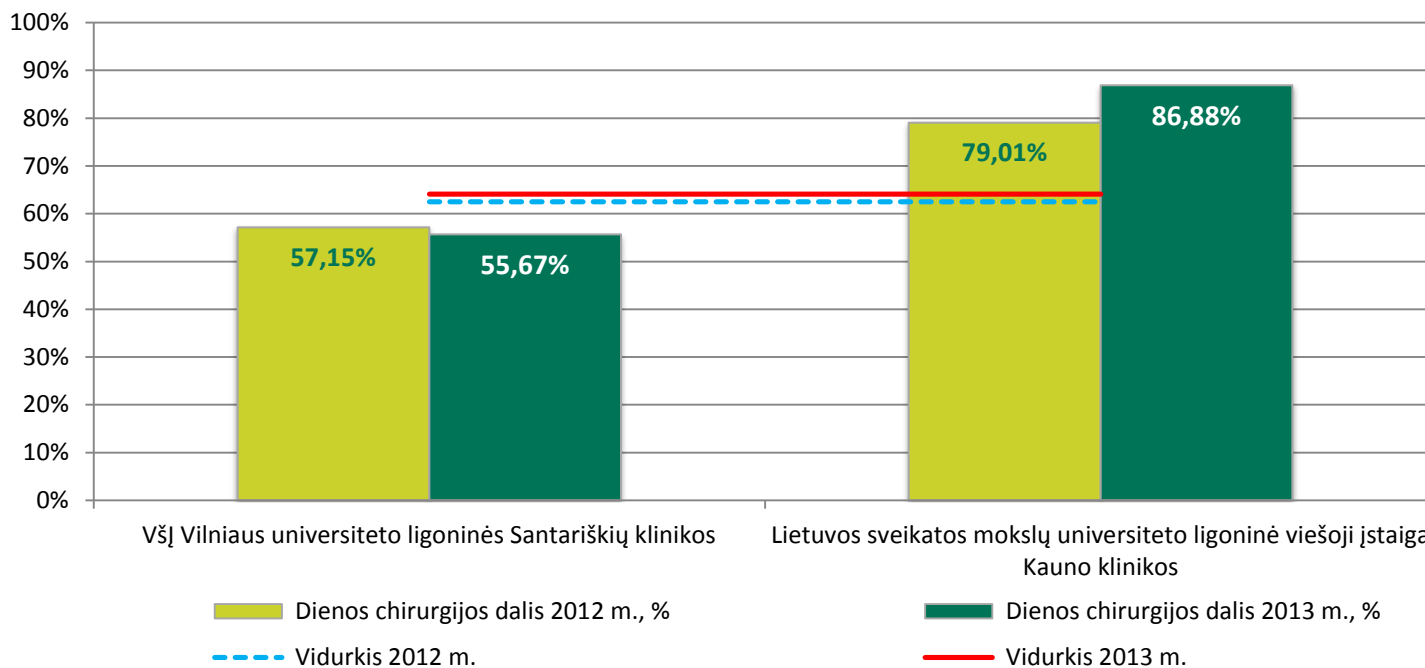


ASPĮ lygmuo	Bendras atvejų skaičius 2013 m.	Dienos chirurgijos atvejų skaičius 2013 m.	Dienos chirurgijos dalis, proc. 2012 m.	Dienos chirurgijos dalis, proc. 2013 m.
Universiteto ligoninės	1.784	1.143	62,51%	64,07%
Respublikos lygmens ligoninės	1.864	1.801	94,64%	96,62%
Regiono lygmens ligoninės	731	677	85,90%	92,61%
Rajono lygmens ligoninės	213	197	94,55%	92,49%
Privačios ASPĮ	97	97	100,00%	100,00%
<i>Iš viso</i>	<i>4.689</i>	<i>3.915</i>	<i>80,85%</i>	<i>83,49%</i>

Pastaba: Tik planinių operacijų atvejai, kai hospitalizavimo tipas „Kita“



Adenoidektomijos operacijų, atliktų dienos chirurgijos sąlygomis dalis nuo bendro jų skaičiaus Universiteto ligoninėse 2012 - 2013 m.

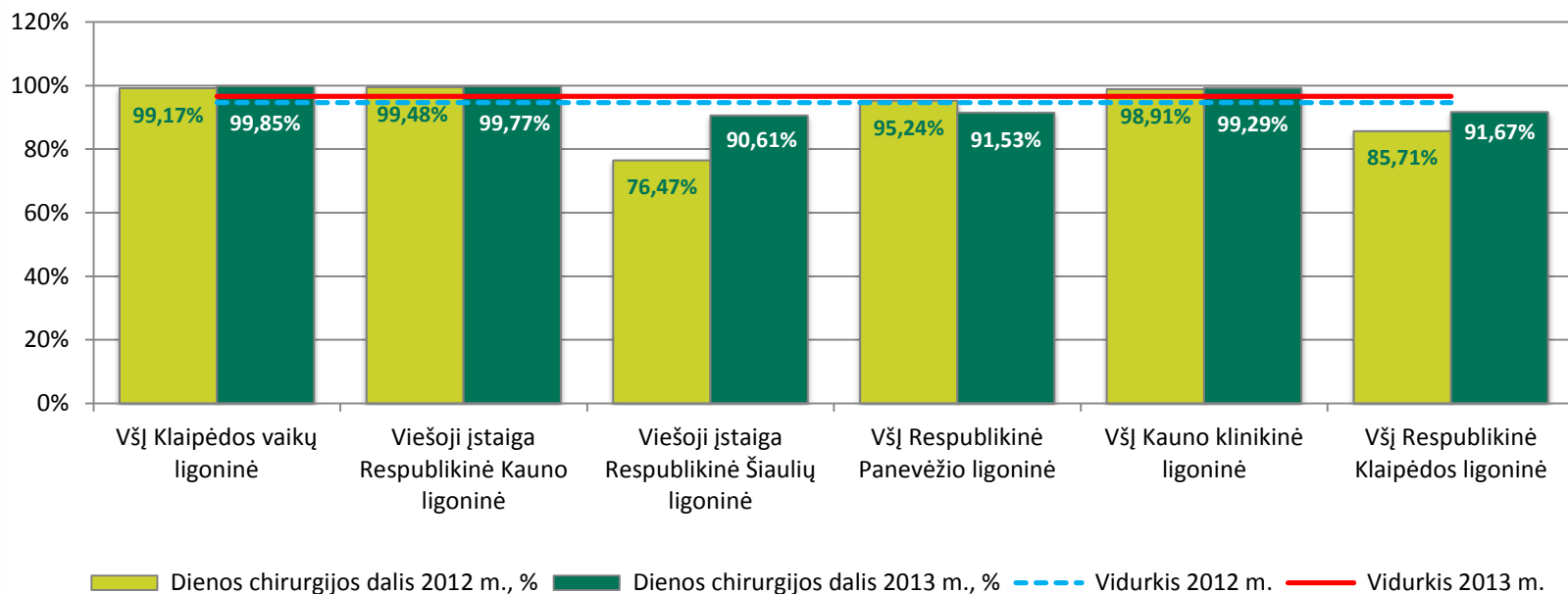


Pavadinimas	Bendras atvejų skaičius 2012 m.	Iš jų dienos chirurgijos, %	Bendras atvejų skaičius 2013 m.	Iš jų dienos chirurgijos, %
VšĮ Vilniaus universiteto ligoninės Santariškių klinikos	1.496	57,15%	1.304	55,67%
Lietuvos sveikatos mokslų universiteto ligoninė viešoji įstaiga Kauno klinikos	486	79,01%	480	86,88%
<i>Iš viso</i>	<i>1.982</i>	<i>62,51%</i>	<i>1.784</i>	<i>64,07%</i>

Pastaba: Tik planinių operacijų atvejai, kai hospitalizavimo tipas „Kita“



Adenoidektomijos operacijų, atliktų dienos chirurgijos sąlygomis dalis nuo bendro jų skaičiaus Respublikos lygmens ligoninėse 2012 - 2013 m.

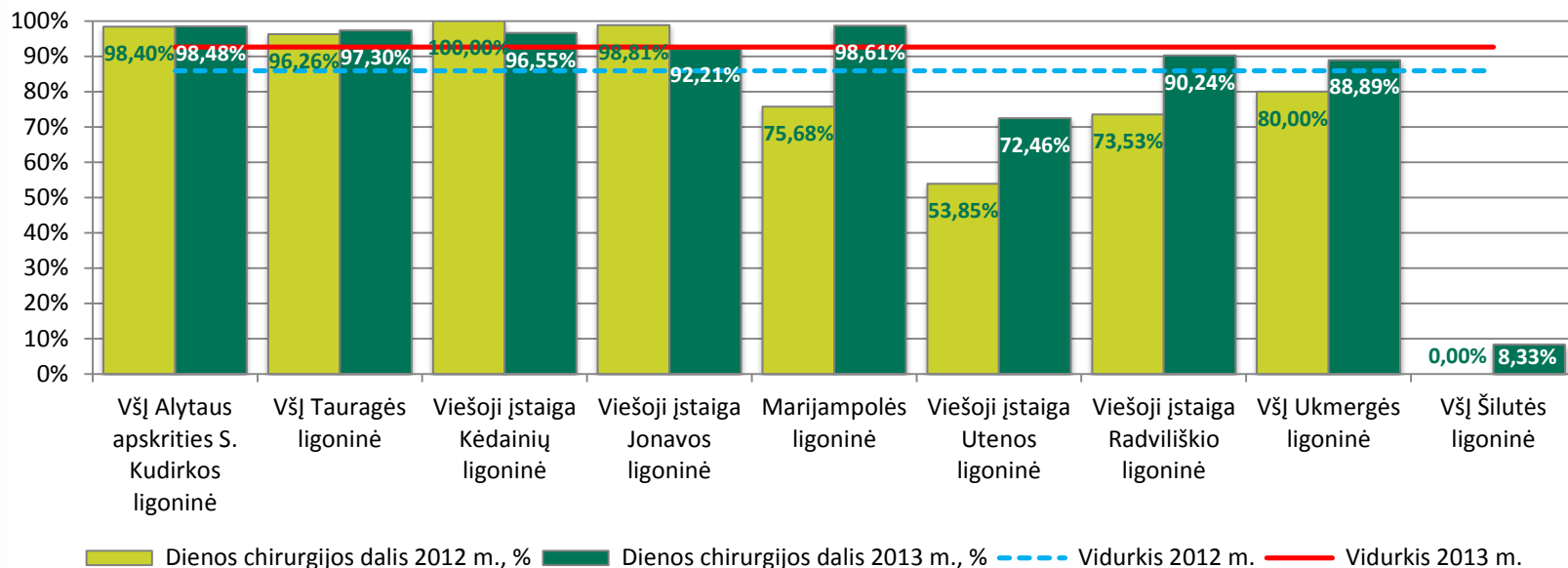


Pavadinimas	Bendras atvejų skaičius 2012 m.	Iš jų dienos chirurgijos, %	Bendras atvejų skaičius 2013 m.	Iš jų dienos chirurgijos, %
VšĮ Klaipėdos vaikų ligoninė	847	99,17%	665	99,85%
Viešoji įstaiga Respublikinė Kauno ligoninė	575	99,48%	444	99,77%
Viešoji įstaiga Respublikinė Šiaulių ligoninė	306	76,47%	330	90,61%
VšĮ Respublikinė Panevėžio ligoninė	147	95,24%	177	91,53%
VšĮ Kauno klinikinė ligoninė	92	98,91%	140	99,29%
VšĮ Respublikinė Klaipėdos ligoninė	77	85,71%	96	91,67%
<i>Iš viso</i>	2044	94,64%	1852	96,62%

Pastaba: Tik planinių operacijų atvejai, kai hospitalizavimo tipas „Kita“



Adenoidektomijos operacijų, atliktų dienos chirurgijos sąlygomis dalis nuo bendro jų skaičiaus Regiono lygmens ligoninėse 2012 - 2013 m.

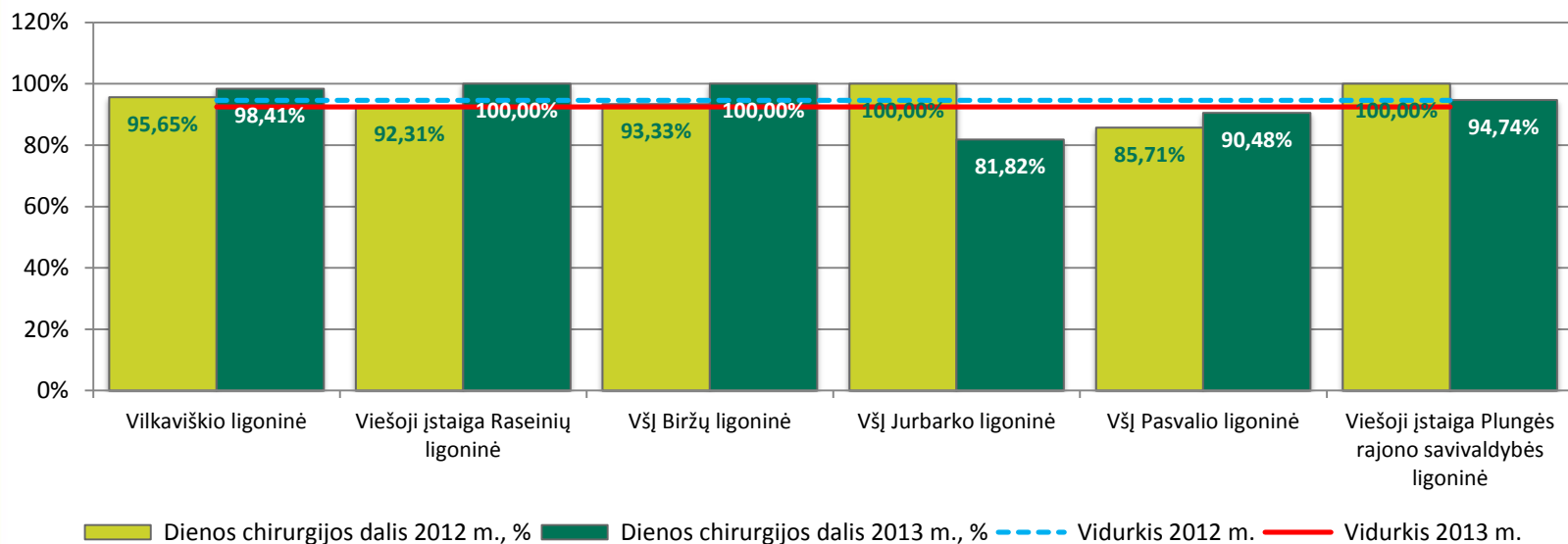


Pavadinimas	Bendras atvejų skaičius 2012 m.	Iš jų dienos chirurgijos, %	Bendras atvejų skaičius 2013 m.	Iš jų dienos chirurgijos, %
VšĮ Alytaus apskrities S. Kudirkos ligoninė	187	98,40%	198	98,48%
VšĮ Tauragės ligoninė	107	96,26%	148	97,30%
Viešoji įstaiga Kėdainių ligoninė	75	100,00%	87	96,55%
Viešoji įstaiga Jonavos ligoninė	84	98,81%	77	92,21%
Marijampolės ligoninė	74	75,68%	72	98,61%
Viešoji įstaiga Utenos ligoninė	91	53,85%	69	72,46%
Viešoji įstaiga Radviliškio ligoninė	34	73,53%	41	90,24%
VšĮ Ukmergės ligoninė	20	80,00%	27	88,89%
VšĮ Šilutės ligoninė	16	0,00%	12	8,33%
<i>Iš viso</i>	688	85,90%	731	92,61%

Pastaba: Tik planinių operacijų atvejai, kai hospitalizavimo tipas „Kita“



Adenoidektomijos operacijų, atliktų dienos chirurgijos sąlygomis dalis nuo bendro jų skaičiaus Rajono lygmens ligoninėse 2012 - 2013 m.

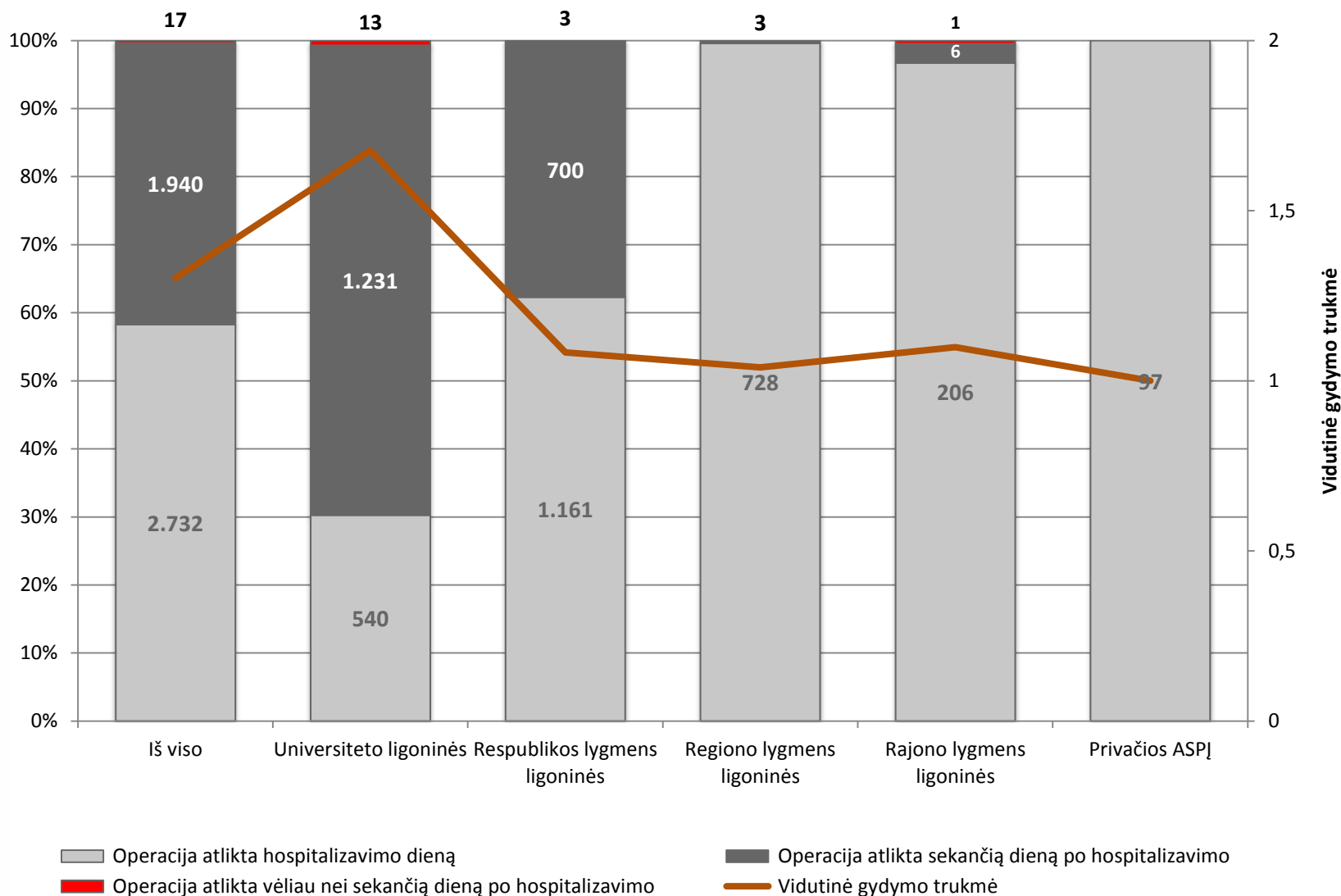


Pavadinimas	Bendras atvejų skaičius 2012 m.	Iš jų dienos chirurgijos, %	Bendras atvejų skaičius 2013 m.	Iš jų dienos chirurgijos, %
Vilkaviškio ligoninė	92	95,65%	63	98,41%
Viešojo įstaiga Raseinių ligoninė	13	92,31%	30	100,00%
VšĮ Biržų ligoninė	30	93,33%	27	100,00%
VšĮ Jurbarko ligoninė	3	100,00%	22	81,82%
VšĮ Pasvalio ligoninė	14	85,71%	21	90,48%
Viešojo įstaiga Plungės rajono savivaldybės ligoninė	40	100,00%	19	94,74%
<i>Iš viso</i>	192	95,31%	182	95,60%

Pastaba: Tik planinių operacijų atvejai, kai hospitalizavimo tipas „Kita“



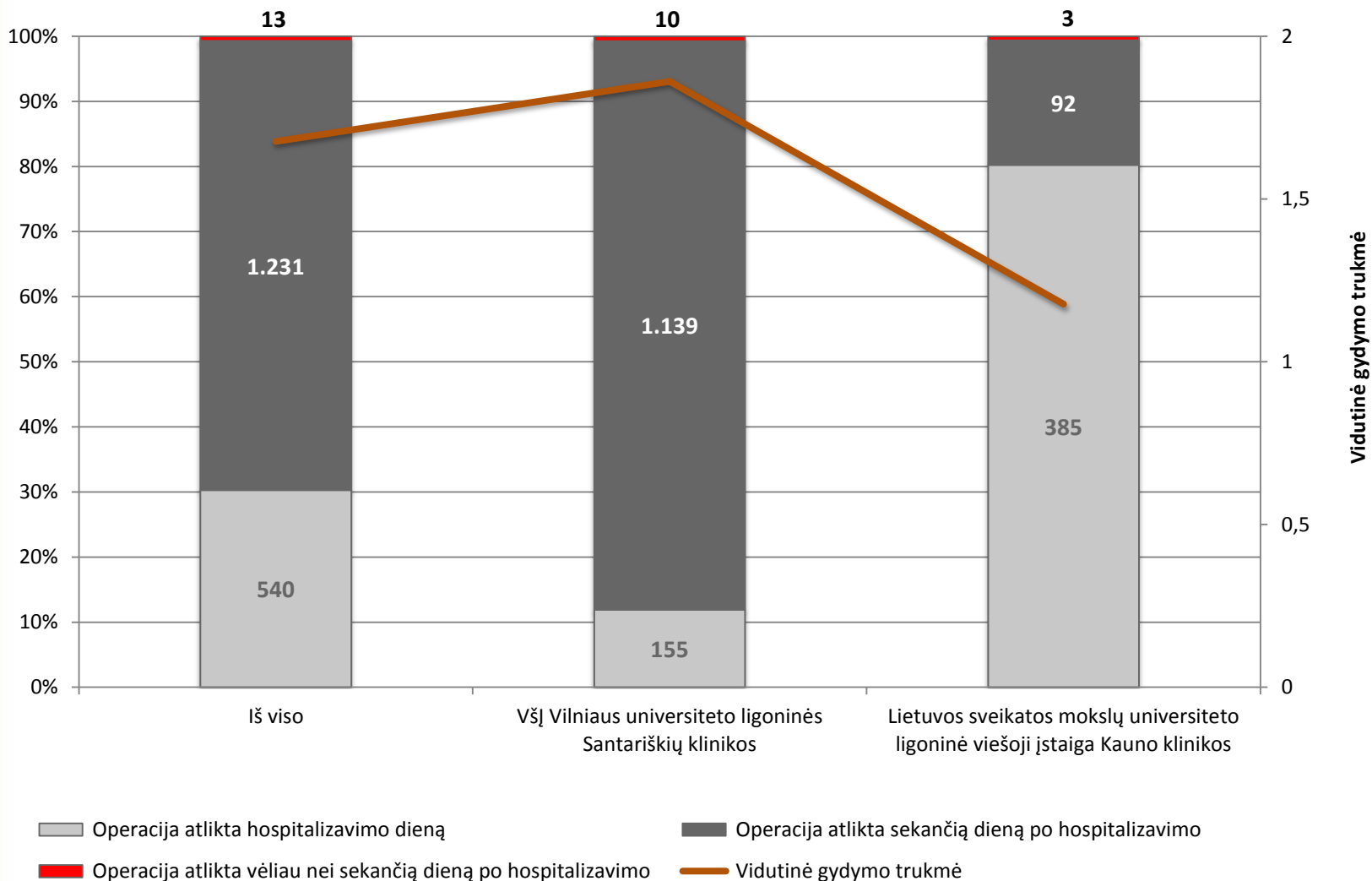
Adenoidektomijos pagal atlikimo dieną ir vidutinę gydymo trukmę 2013 m.



Pastaba: Tik planinių operacijų atvejai, kai hospitalizavimo tipas „Kita“



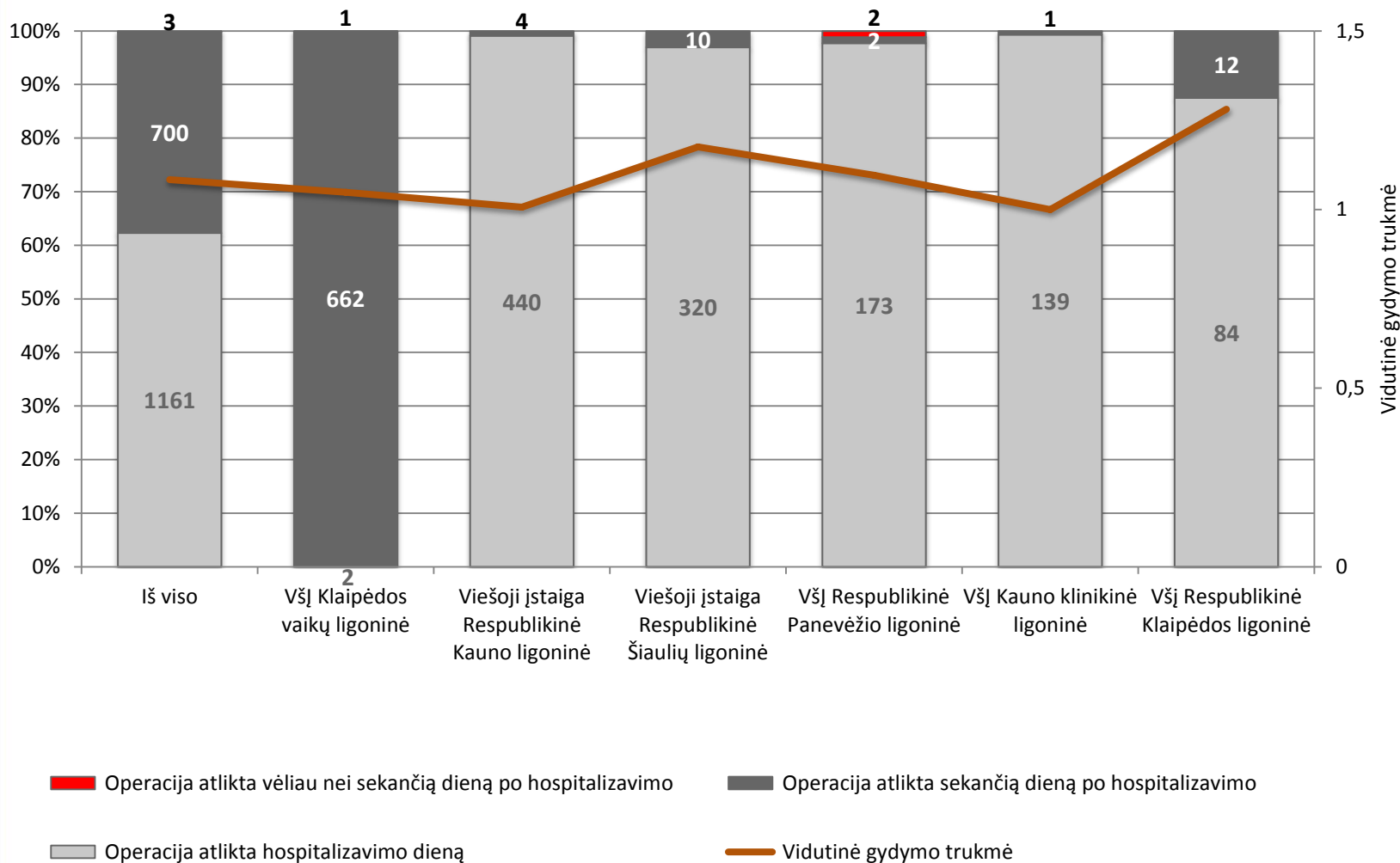
Adenoidektomijos pagal atlikimo dieną ir vidutinė gydymo trukmė Universiteto ligoninėse 2013 m.



Pastaba: Tik planinių operacijų atvejai, kai hospitalizavimo tipas „Kita“



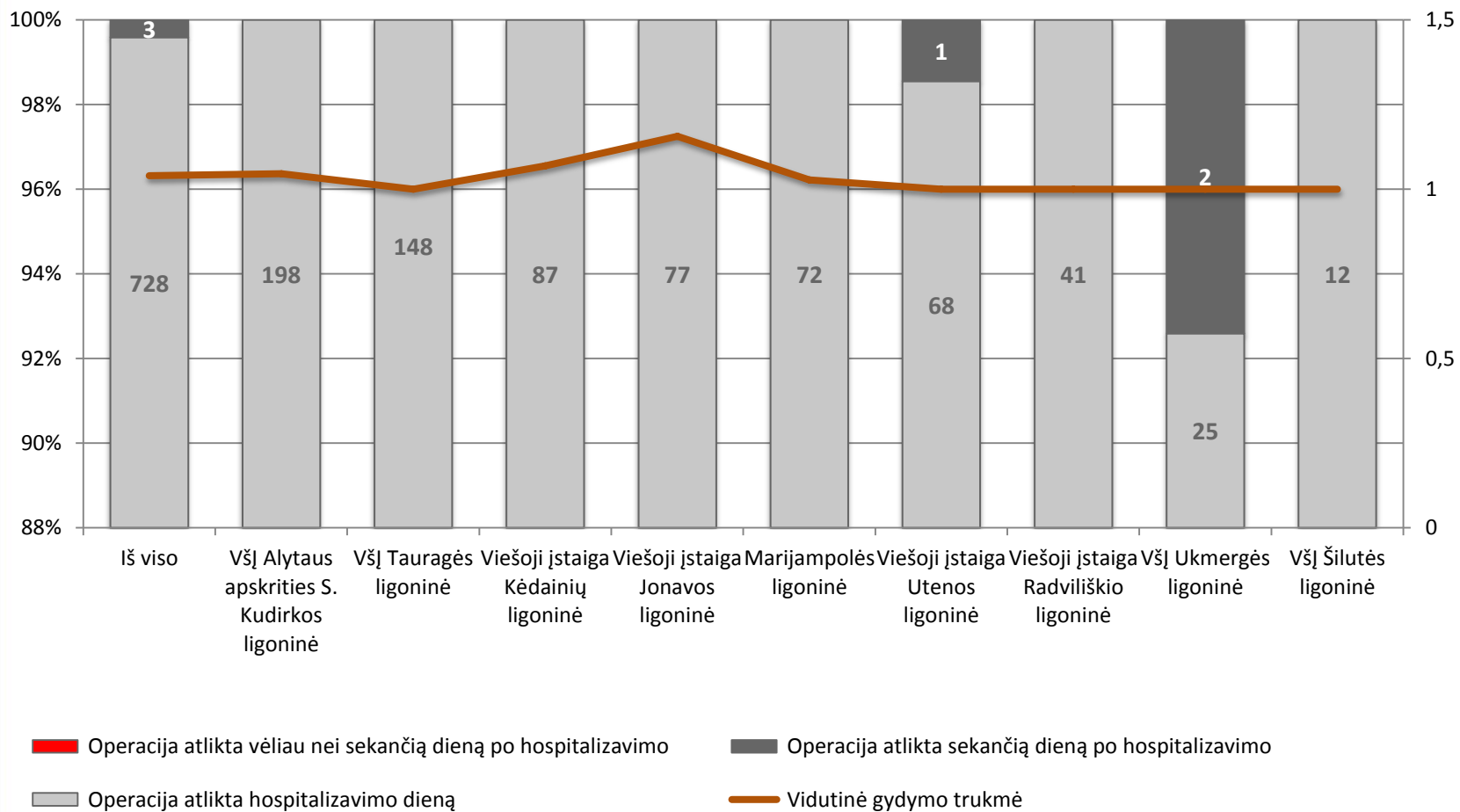
Adenoidektomijos pagal atlikimo dieną ir vidutinė gydymo trukmė Respublikos lygmens ligoninėse 2013 m.



Pastaba: Tik planinių operacijų atvejai, kai hospitalizavimo tipas „Kita“



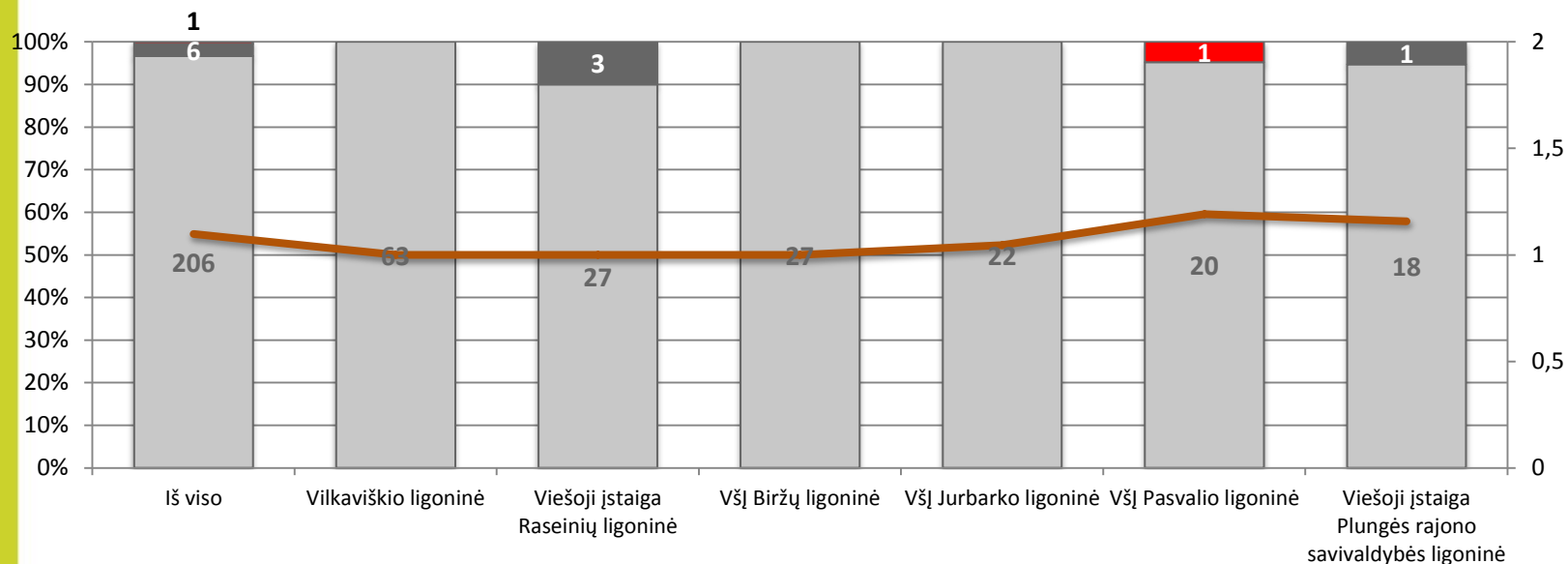
Adenoidektomijos pagal atlikimo dieną ir vidutinė gydymo trukmė Regiono lygmens ligoninėse 2013 m.



Pastaba: Tik planinių operacijų atvejai, kai hospitalizavimo tipas „Kita“



Adenoidektomijos pagal atlikimo dieną ir vidutinė gydymo trukmė Rajono lygmens ligoninėse 2013 m.



- Operacija atlikta vėliau nei sekančią dieną po hospitalizavimo
- Operacija atlikta sekančią dieną po hospitalizavimo
- Operacija atlikta hospitalizavimo dieną
- Vidutinė gydymo trukmė

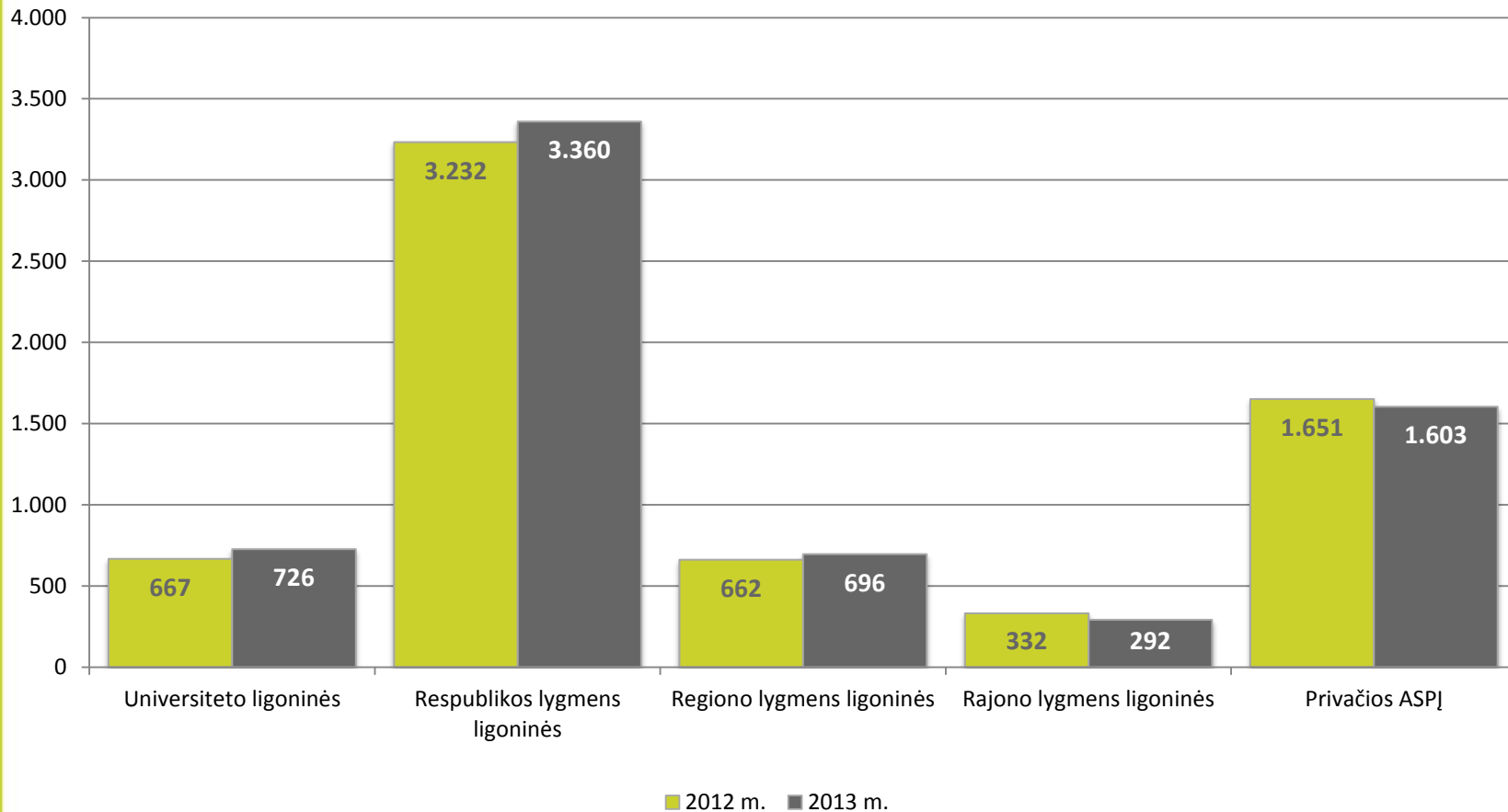
Pastaba: Tik planinių operacijų atvejai, kai hospitalizavimo tipas „Kita“



2. FLEBEKTOMIJOS OPERACIJOS



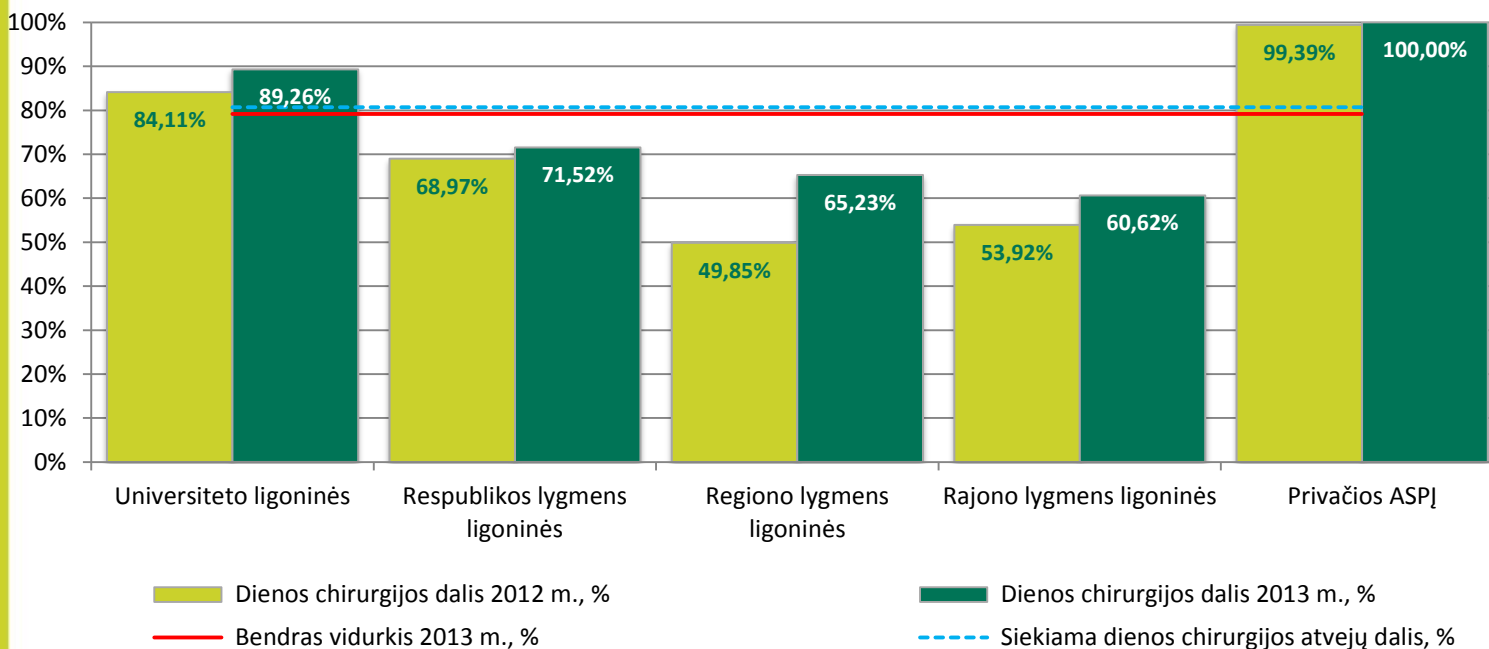
Flebektomijos operacijų atvejų pasiskirstymas pagal ASPĮ lygmenis 2012 – 2013 m.



Pastaba: Tik planinių operacijų atvejai, kai hospitalizavimo tipas „Kita“



Flebektomijų, atliktų ASPĮ dienos chirurgijos sąlygomis dalis nuo bendro jų skaičiaus pagal ASPĮ lygmenis 2012 – 2013 m.

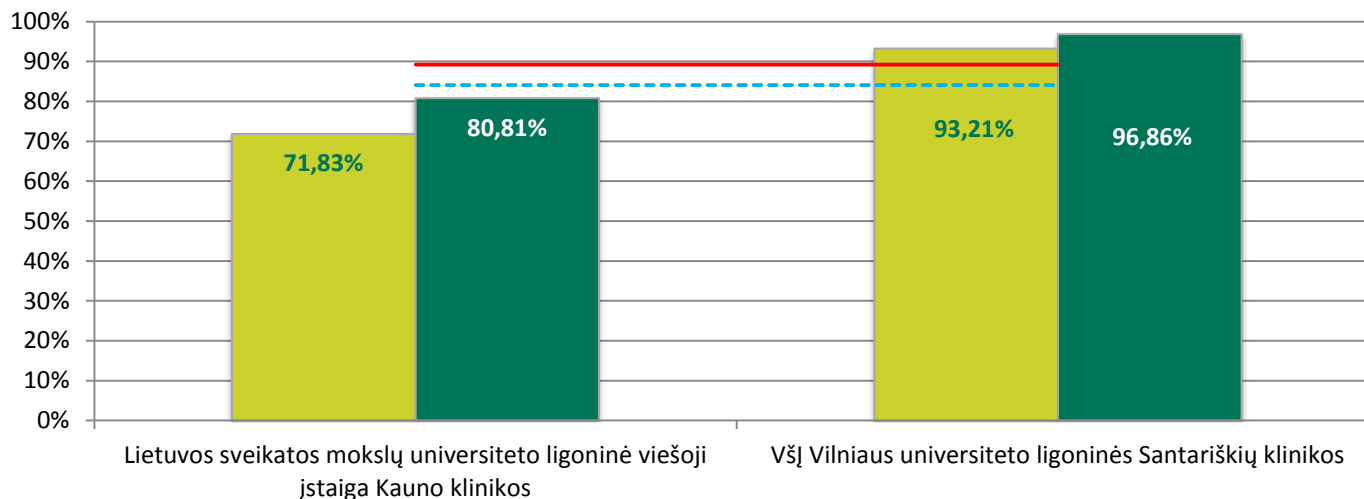


ASPĮ lygmuo	Bendras atvejų skaičius 2013 m.	Dienos chirurgijos atvejų skaičius 2013 m.	Dienos chirurgijos dalis, proc. 2012 m.	Dienos chirurgijos dalis, proc. 2013 m.
Universiteto ligoninės	726	648	84,11%	89,26%
Respublikos lygmens ligoninės	3.360	2.403	68,97%	71,52%
Regiono lygmens ligoninės	696	454	49,85%	65,23%
Rajono lygmens ligoninės	292	177	53,92%	60,62%
Privačios ASPĮ	1.603	1.603	99,39%	100,00%
<i>Iš viso</i>	<i>6.677</i>	<i>5.285</i>	<i>75,49%</i>	<i>79,15%</i>

Pastaba: Tik planinių operacijų atvejai, kai hospitalizavimo tipas „Kita“



Flebektomijų, atliktų dienos chirurgijos sąlygomis dalis nuo bendro jų skaičiaus Universiteto ligoninėse 2012 – 2013 m.

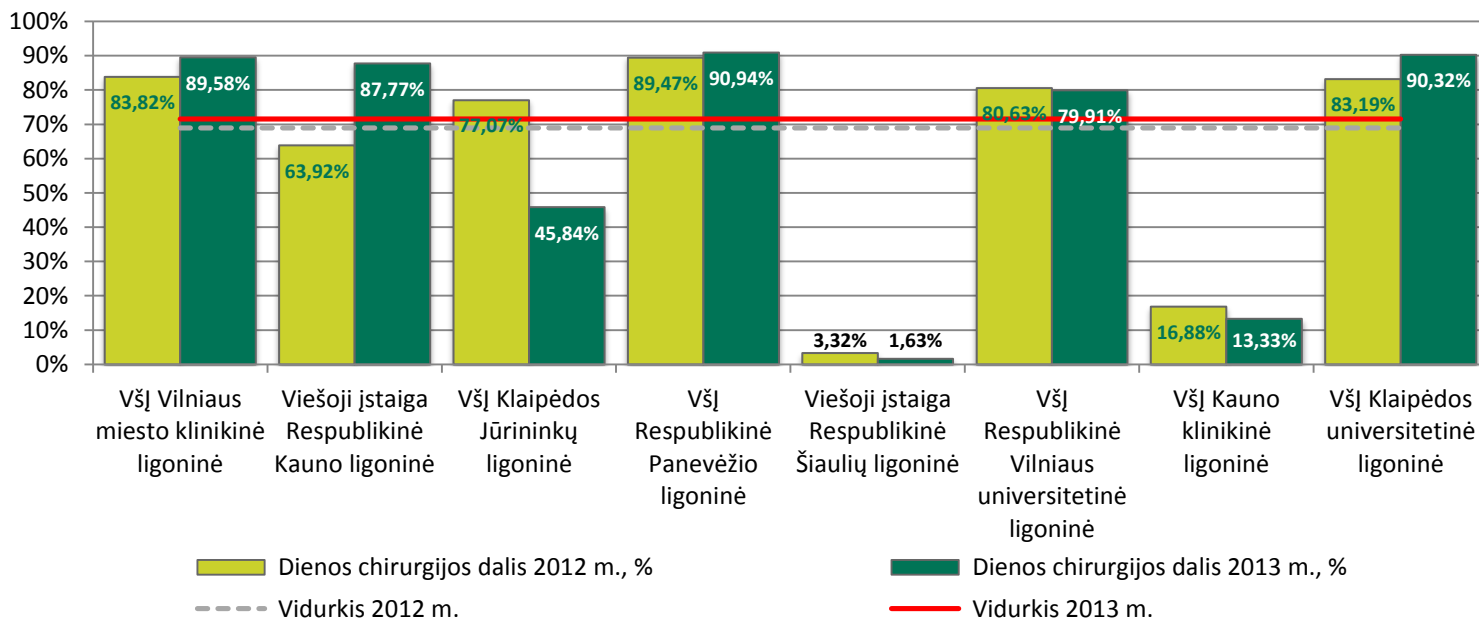


■ Dienos chirurgijos dalis 2012 m., %
 ■ Dienos chirurgijos dalis 2013 m., %
 - - - - Vidurkis 2012 m.
 — Vidurkis 2013 m.

ASPĮ pavadinimas	Bendras atvejų skaičius 2012 m.	Iš jų dienos chirurgijos, %	Bendras atvejų skaičius 2013 m.	Iš jų dienos chirurgijos, %
VšĮ Vilniaus universiteto ligoninės Santariškių klinikos	383	93,21%	382	96,86%
Lietuvos sveikatos mokslų universiteto ligoninė viešoji įstaiga Kauno klinikos	284	71,83%	344	80,81%
<i>Iš viso</i>	<i>667</i>	<i>84,11%</i>	<i>726</i>	<i>89,26%</i>



Flebektomijų, atliktų dienos chirurgijos sąlygomis dalis nuo bendro jų skaičiaus Respublikos lygmens ligoninėse 2012 – 2013 m.



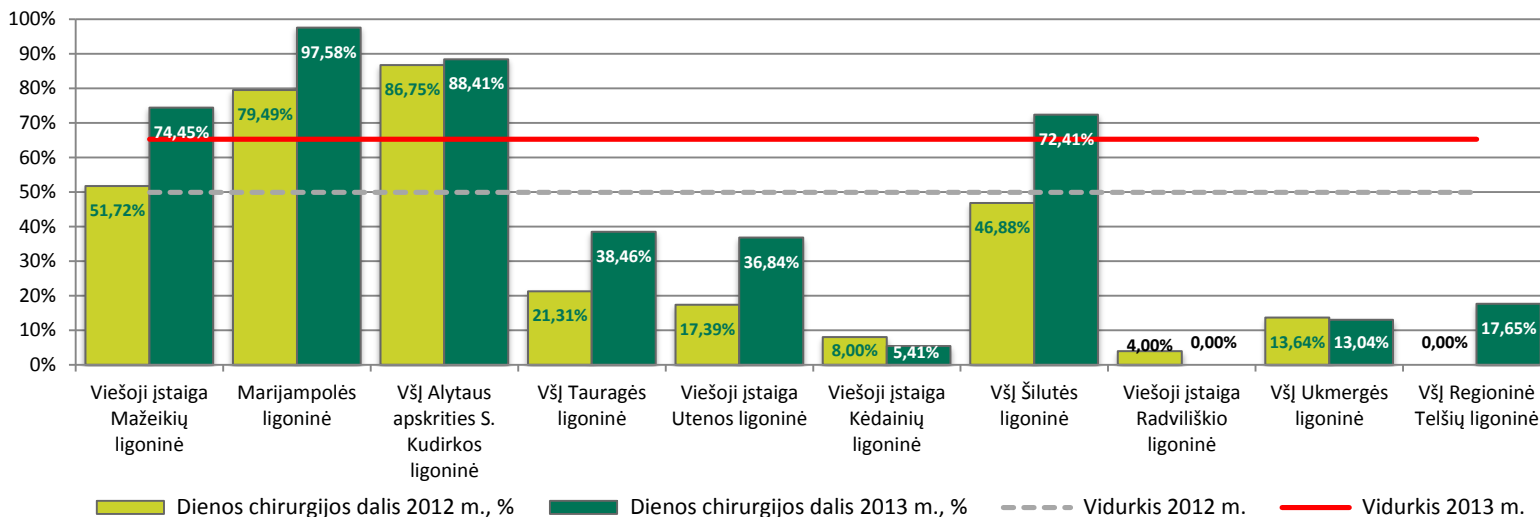
ASPĮ pavadinimas	Bendras atvejų skaičius 2012 m.	Iš jų dienos chirurgijos, %	Bendras atvejų skaičius 2013 m.	Iš jų dienos chirurgijos, %
VŠĮ Vilniaus miesto klinikinė ligoninė	1051	83,82%	1161	89,58%
Viešoji įstaiga Respublikinė Kauno ligoninė	607	63,92%	646	87,77%
VŠĮ Klaipėdos Jūrininkų ligoninė	580	77,07%	517	45,84%
VŠĮ Respublikinė Panevėžio ligoninė	247	89,47%	298	90,94%
Viešoji įstaiga Respublikinė Šiaulių ligoninė	271	3,32%	245	1,63%
VŠĮ Respublikinė Vilniaus universitetinė ligoninė	191	80,63%	219	79,91%
VŠĮ Kauno klinikinė ligoninė	160	16,88%	180	13,33%
VŠĮ Klaipėdos universitetinė ligoninė	119	83,19%	93	90,32%
<i>iš viso</i>	3226	69,00%	3359	71,51%

Pastaba:

Tik planinių operacijų atvejai, kai hospitalizavimo tipas „Kita“



Flebektomijų, atliktų dienos chirurgijos sąlygomis dalis nuo bendro jų skaičiaus Regiono lygmens ligoninėse 2012 – 2013 m.

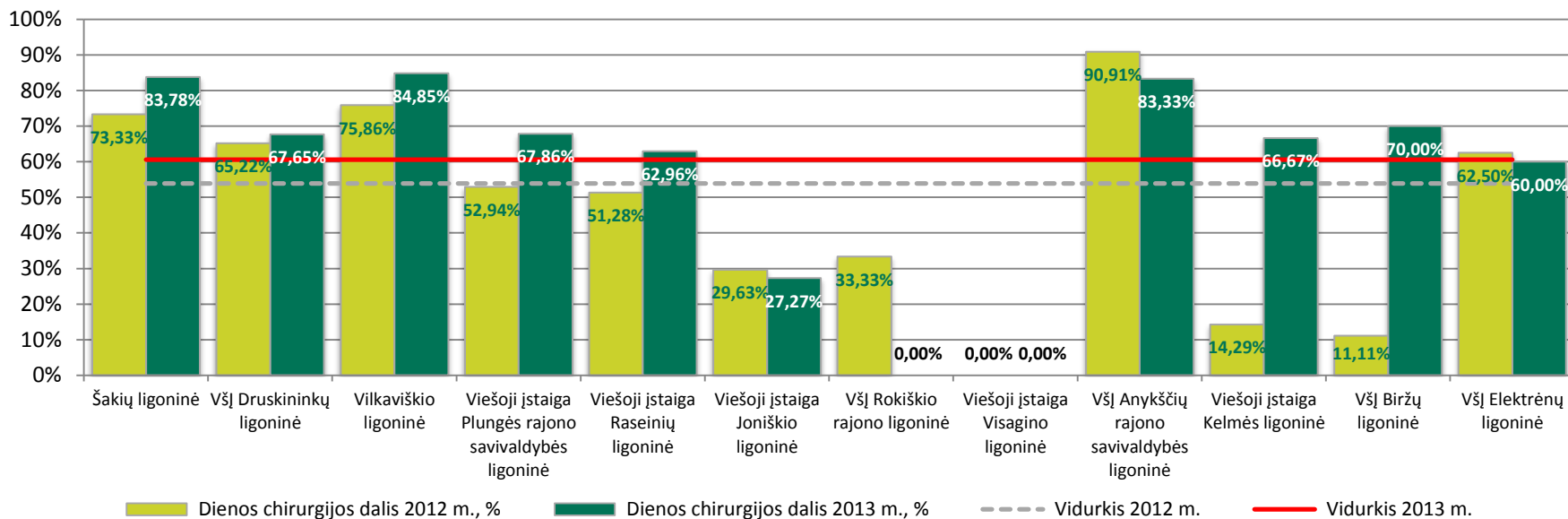


ASPĮ pavadinimas	Bendras atvejų skaičius 2012 m.	Iš jų dienos chirurgijos, %	Bendras atvejų skaičius 2013 m.	Iš jų dienos chirurgijos, %
Viešoji įstaiga Mažeikių ligoninė	232	51,72%	274	74,45%
Marijampolės ligoninė	117	79,49%	124	97,58%
VšĮ Alytaus apskrities S. Kudirkos ligoninė	83	86,75%	69	88,41%
VšĮ Tauragės ligoninė	61	21,31%	52	38,46%
Viešoji įstaiga Utenos ligoninė	23	17,39%	38	36,84%
Viešoji įstaiga Kėdainių ligoninė	50	8,00%	37	5,41%
VšĮ Šilutės ligoninė	32	46,88%	29	72,41%
Viešoji įstaiga Radviliškio ligoninė	25	4,00%	27	0,00%
VšĮ Ukmergės ligoninė	22	13,64%	23	13,04%
VšĮ Regioninė Telšių ligoninė	12	0,00%	17	17,65%
<i>Iš viso</i>	<i>657</i>	<i>49,47%</i>	<i>690</i>	<i>65,07%</i>

Pastaba: Tik planinių operacijų atvejai, kai hospitalizavimo tipas „Kita“



Flebektomijų, atliktų dienos chirurgijos sąlygomis dalis nuo bendro jų skaičiaus Rajono lygmenėse 2012 – 2013 m.

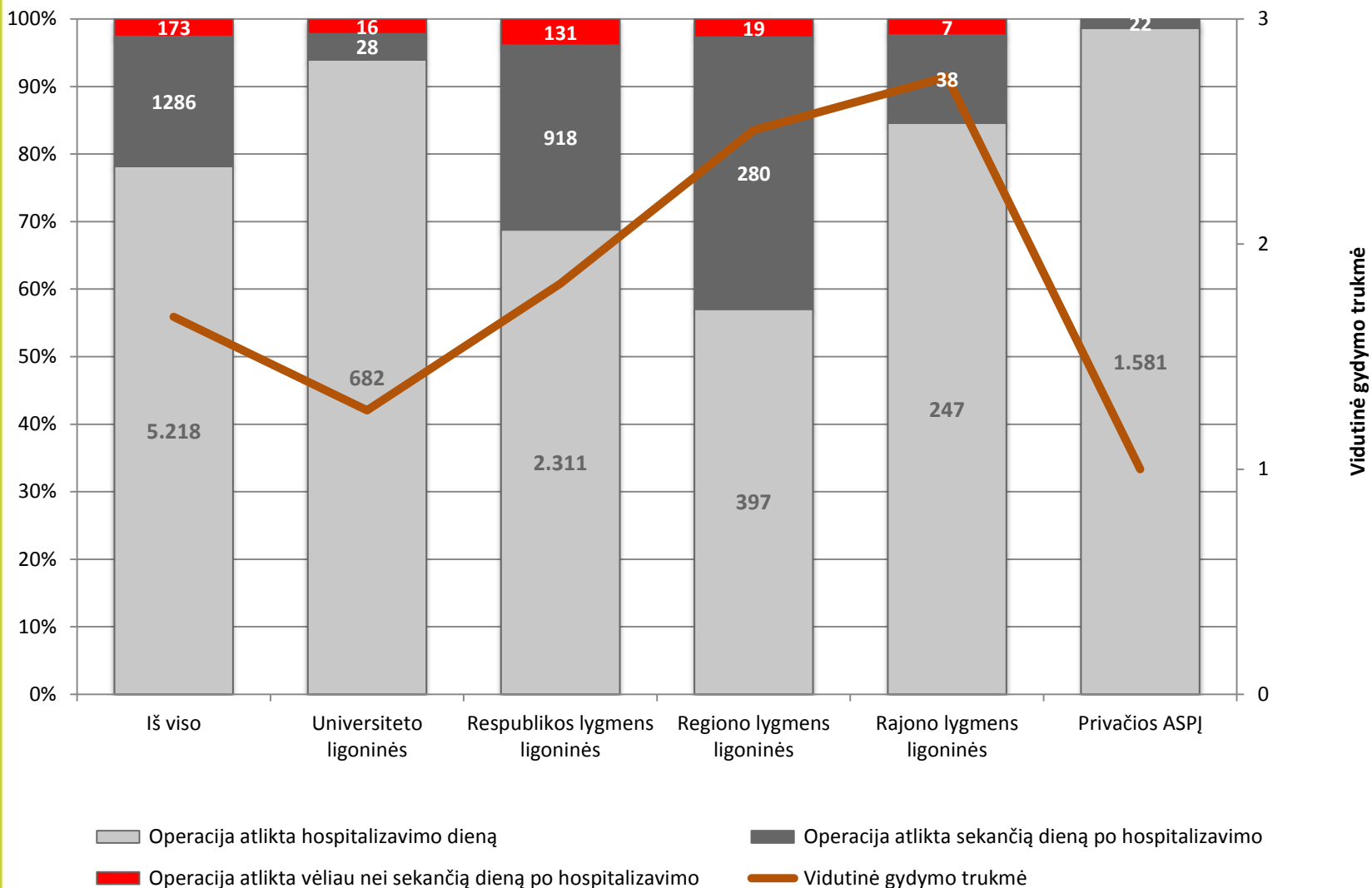


ASPJ pavadinimas	Bendras atvejų skaičius 2012 m.	Iš jų dienos chirurgijos, %	Bendras atvejų skaičius 2013 m.	Iš jų dienos chirurgijos, %
Šakių ligoninė	45	73,33%	37	83,78%
VšĮ Druskininkų ligoninė	23	65,22%	34	67,65%
Vilkaviškio ligoninė	29	75,86%	33	84,85%
Viešoji įstaiga Plungės rajono savivaldybės ligoninė	34	52,94%	28	67,86%
Viešoji įstaiga Raseinių ligoninė	39	51,28%	27	62,96%
Viešoji įstaiga Joniškio ligoninė	27	29,63%	22	27,27%
VšĮ Rokiškio rajono ligoninė	15	33,33%	14	0,00%
Viešoji įstaiga Visagino ligoninė	11	0,00%	13	0,00%
VšĮ Anykščių rajono savivaldybės ligoninė	22	90,91%	12	83,33%
Viešoji įstaiga Kelmės ligoninė	7	14,29%	12	66,67%
VšĮ Biržų ligoninė	9	11,11%	10	70,00%
VšĮ Elektrėnų ligoninė	16	62,50%	10	60,00%
<i>Iš viso</i>	<i>277</i>	<i>55,23%</i>	<i>252</i>	<i>61,51%</i>

Pastaba: Tik planinių operacijų atvejai, kai hospitalizavimo tipas „Kita“



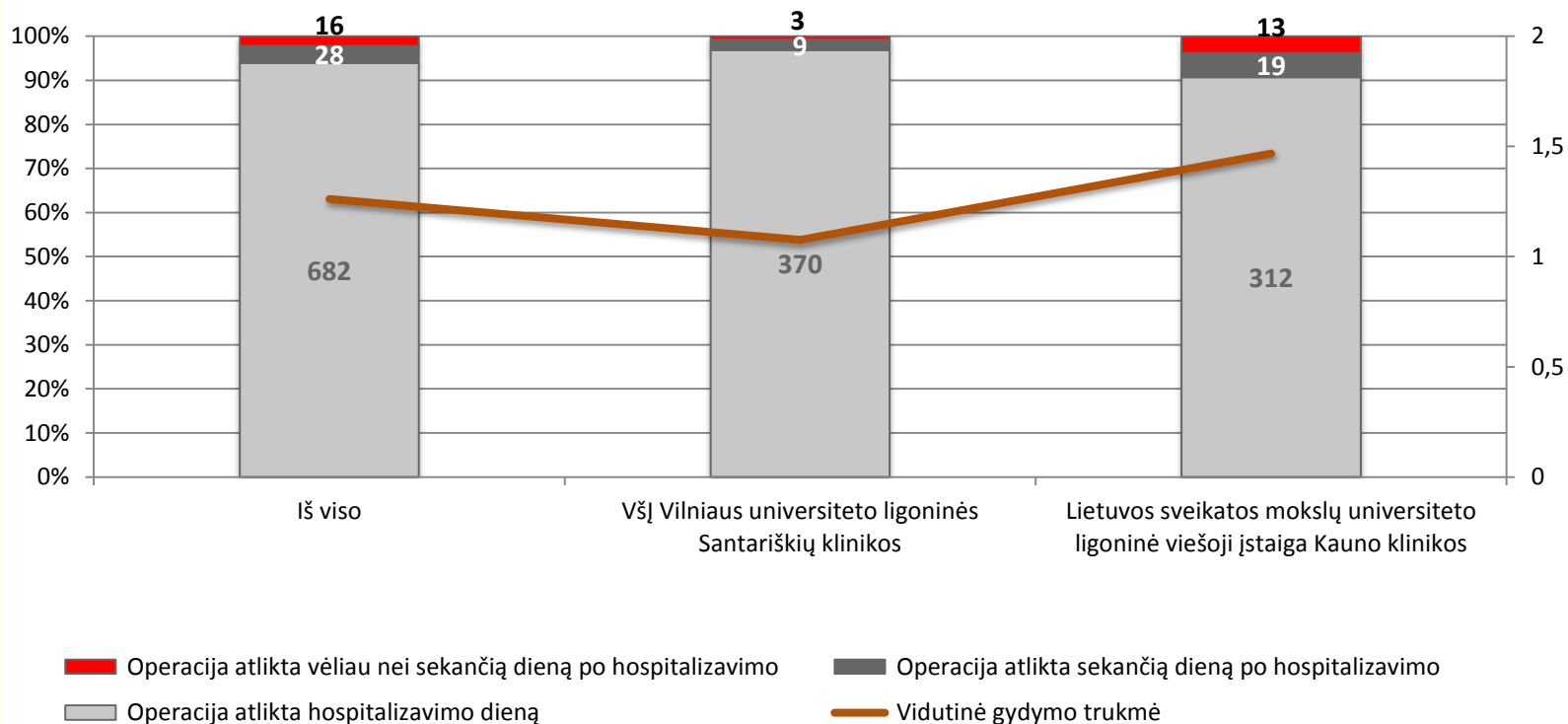
Flebektomijos pagal atlikimo laiką ir vidutinę gydymo trukmę 2013 m.



Pastaba: Tik planinių operacijų atvejais, kai hospitalizavimo tipas „Kita“



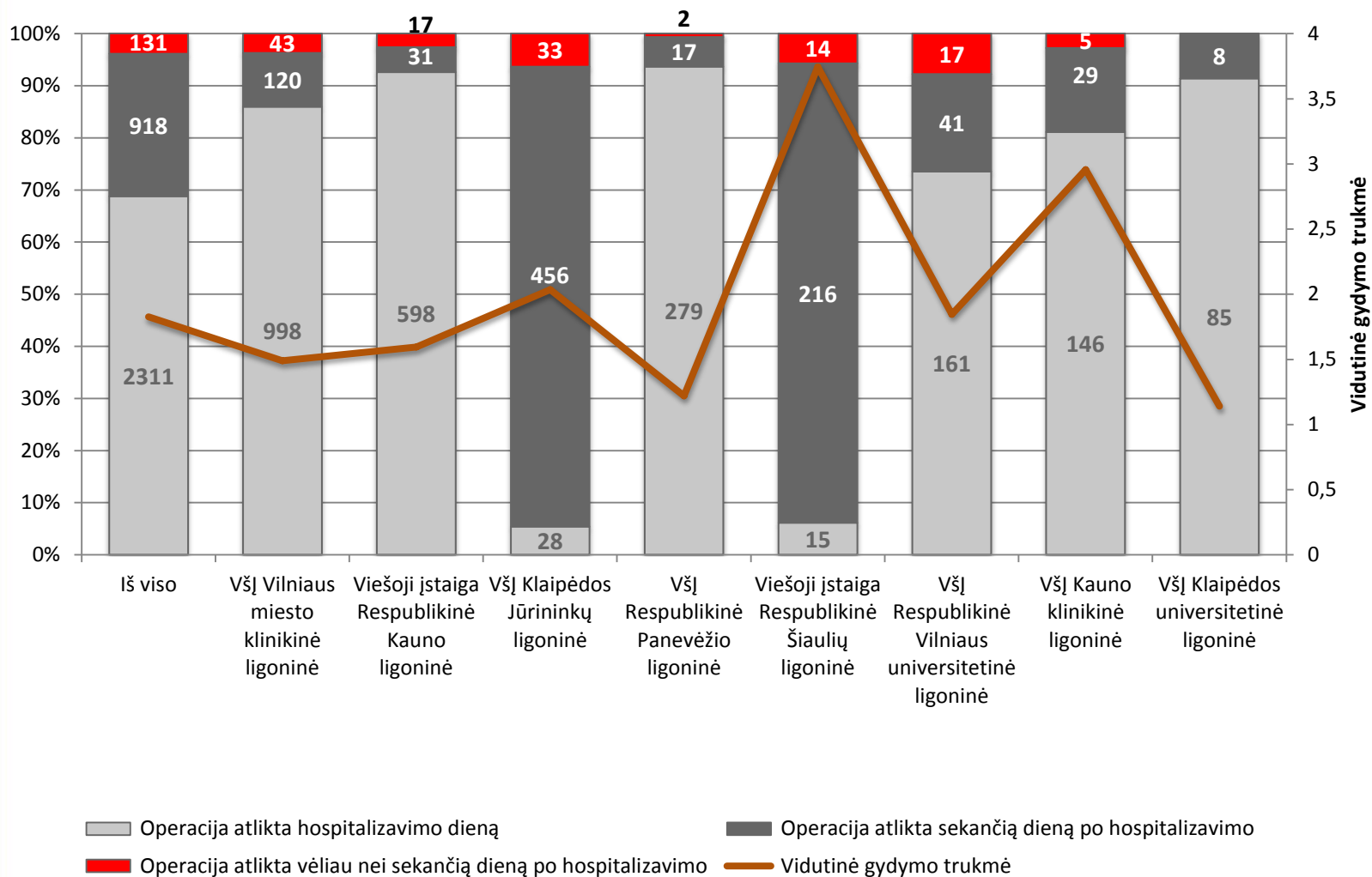
Flebektomijos pagal atlikimo laiką ir vidutinė gydymo trukmė Universiteto ligoninėse 2013 m.



Pastaba: Tik planinių operacijų atvejai, kai hospitalizavimo tipas „Kita“



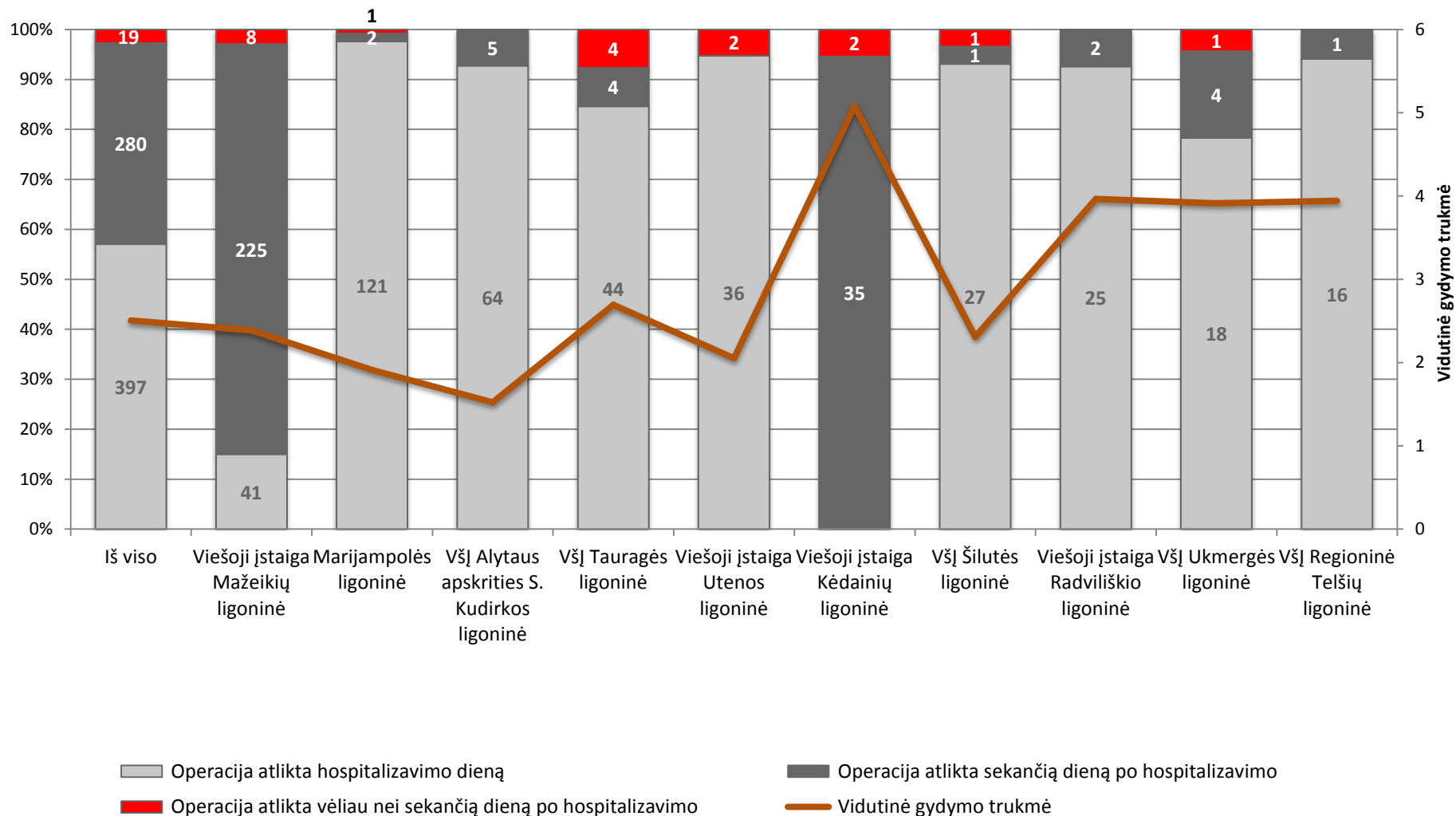
Flebektomijos pagal atlikimo laiką ir vidutinė gydymo trukmė Respublikos lygmens ligoninėse 2013 m.



Pastaba: Tik planinių operacijų atvejai, kai hospitalizavimo tipas „Kita“



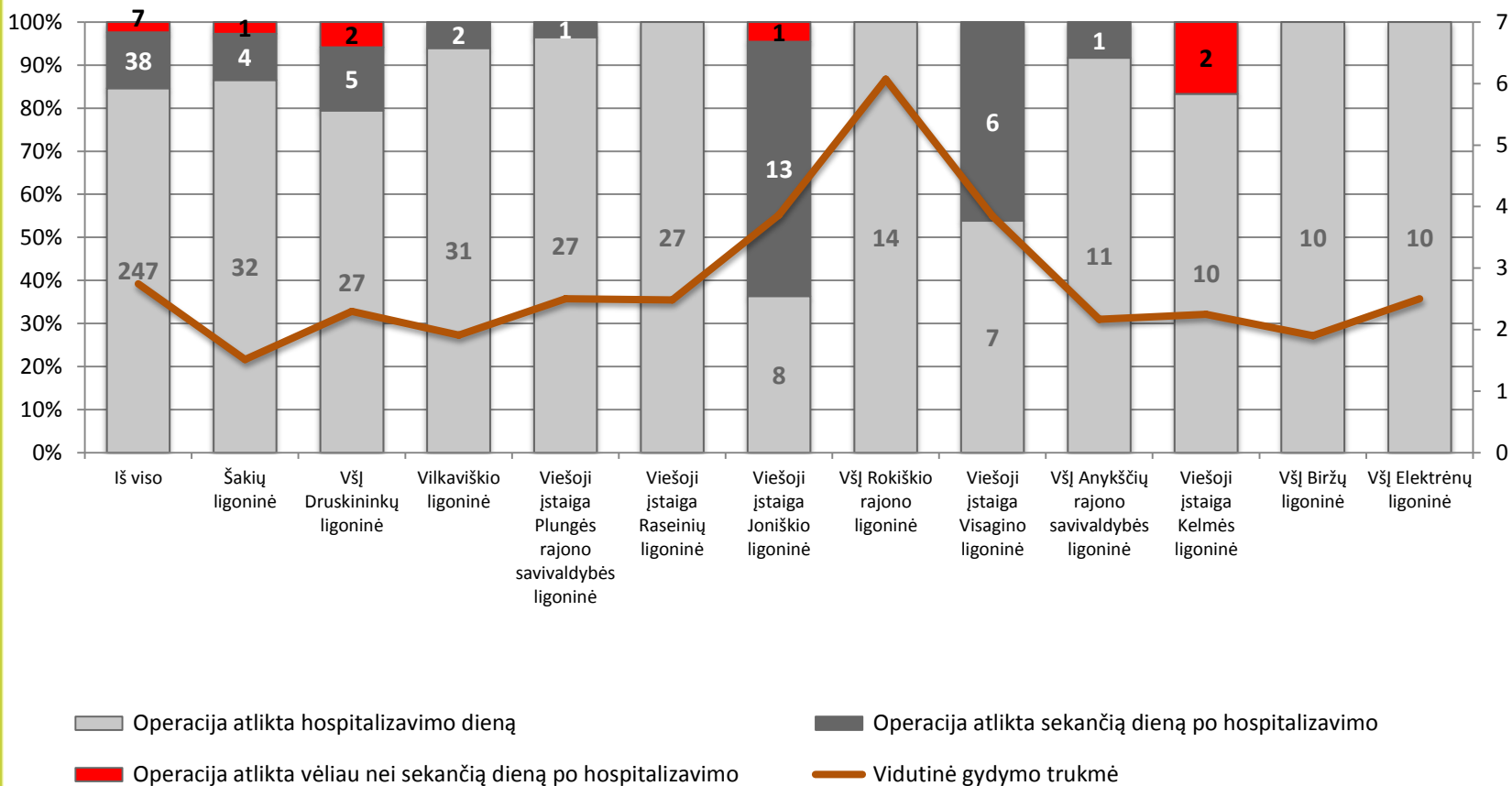
Flebektomijos pagal atlikimo laiką ir vidutinė gydymo trukmė Regiono lygmens ligoninėse 2013 m.



Pastaba: Tik planinių operacijų atvejais, kai hospitalizavimo tipas „Kita“



Flebektomijos pagal atlikimo laiką ir vidutinė gydymo trukmė Rajono lygmens ligoninėse 2013 m.



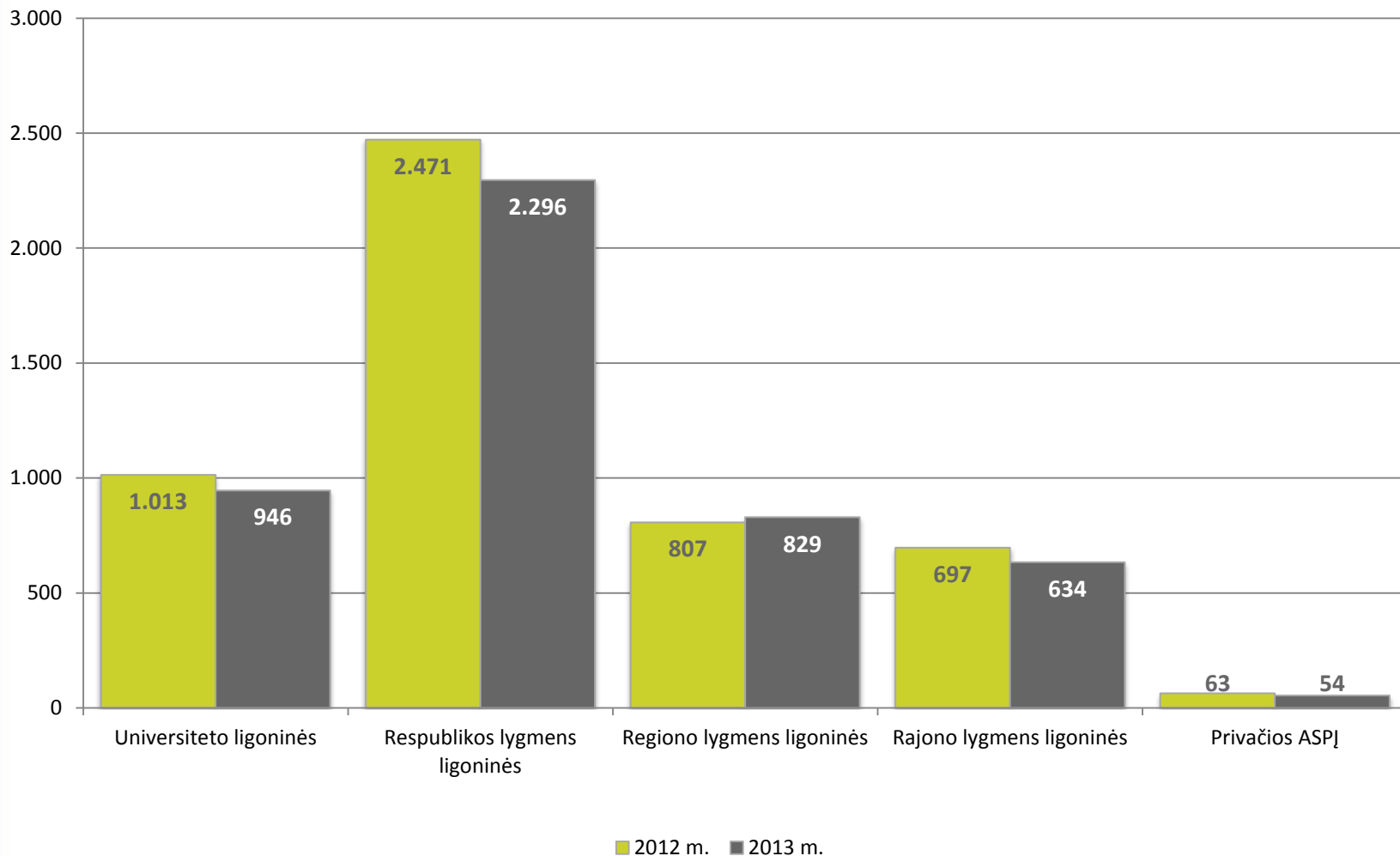
Pastaba: Tik planinių operacijų atvejai, kai hospitalizavimo tipas „Kita“



3. LAPAROSKOPINĖS CHOLECISTEKTOMIJOS OPERACIJOS



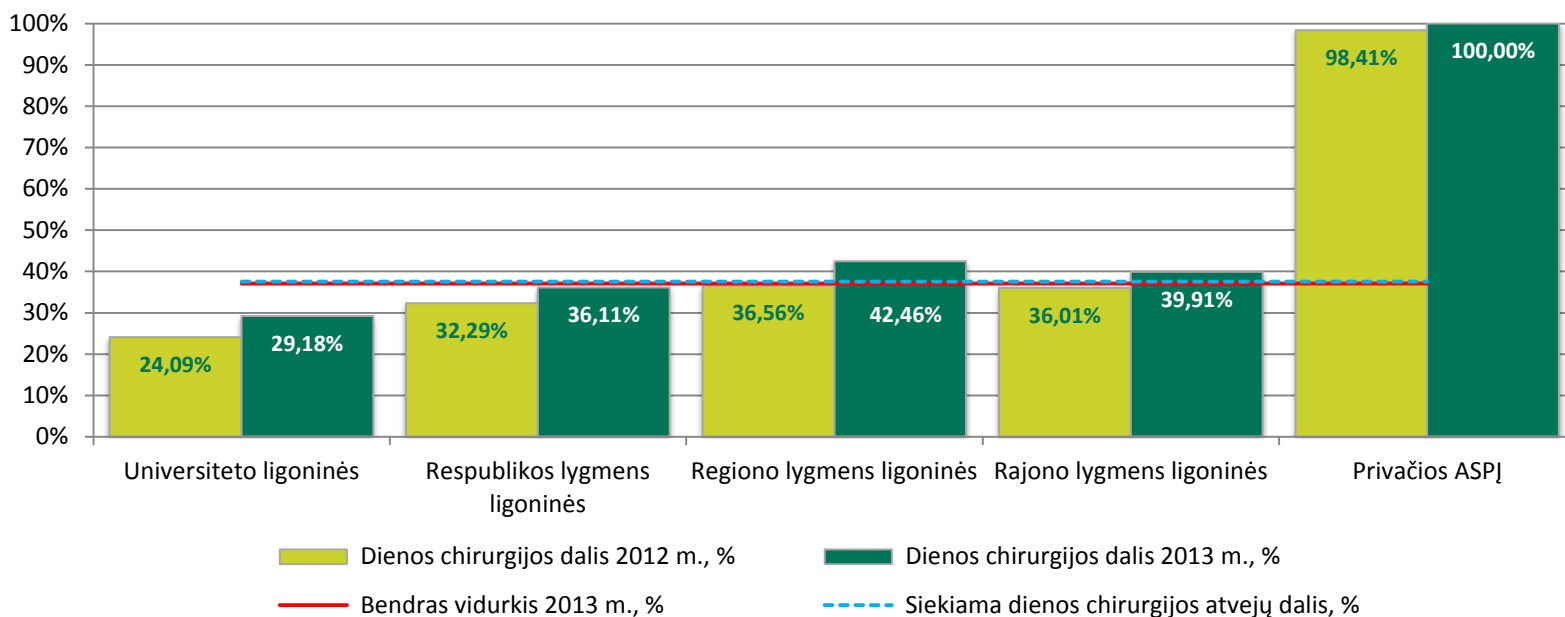
Laparoskopinės cholecistektomijos operacijų atvejų pasiskirstymas pagal ASPĮ lygmenis 2012 – 2013 m.



Pastaba: Tik planinių operacijų atvejai, kai hospitalizavimo tipas „Kita“



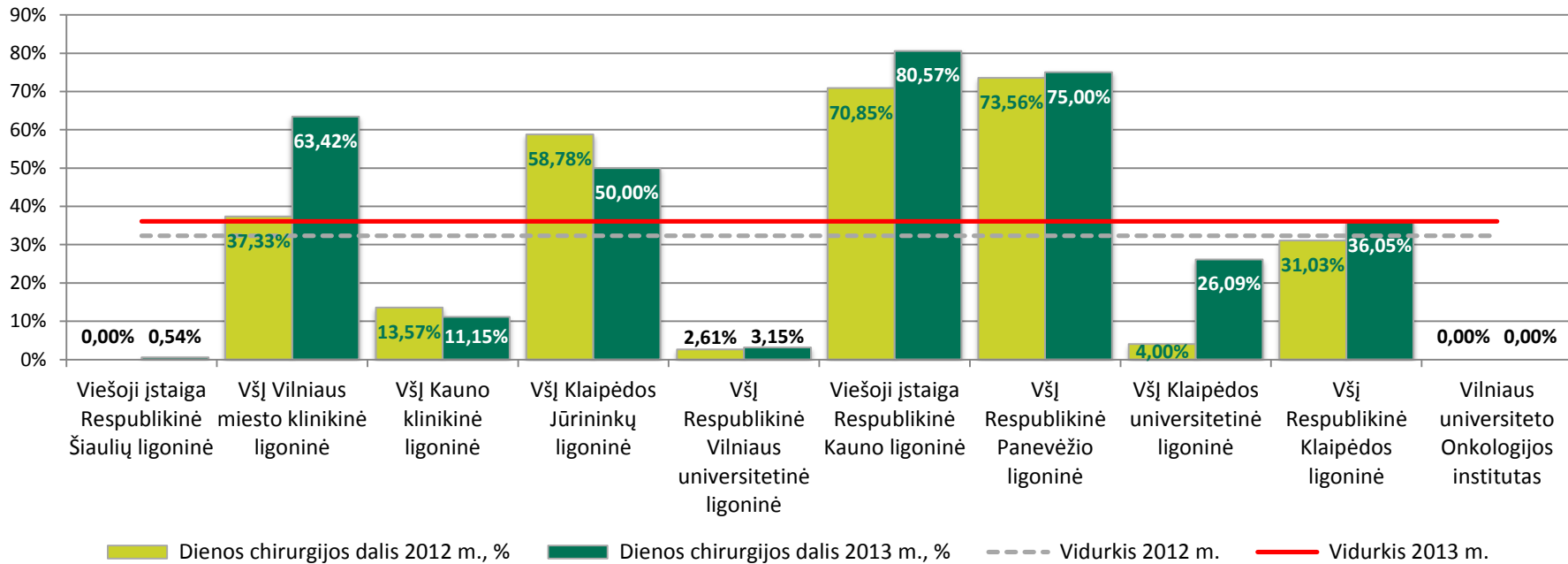
Laparoskopinių cholecistektomijų, atliktų ASPĮ dienos chirurgijos sąlygomis dalis nuo bendro jų skaičiaus pagal ASPĮ lygmenis 2012 – 2013 m.



ASPĮ lygmuo	Bendras atvejų skaičius 2013 m.	Dienos chirurgijos atvejų skaičius 2013 m.	Dienos chirurgijos dalis, proc. 2012 m.	Dienos chirurgijos dalis, proc. 2013 m.
Universiteto ligoninės	946	276	24,09%	29,18%
Respublikos lygmens ligoninės	2.296	829	32,29%	36,11%
Regiono lygmens ligoninės	829	352	36,56%	42,46%
Rajono lygmens ligoninės	634	253	36,01%	39,91%
Privačios ASPĮ	54	54	98,41%	100,00%
<i>Iš viso</i>	<i>4.759</i>	<i>1.764</i>	<i>32,67%</i>	<i>37,07%</i>

Pastaba: Tik planinių operacijų atvejai, kai hospitalizavimo tipas „Kita“

Laparoskopinių cholecistektomijų, atliktų ASPJ dienos chirurgijos sąlygomis dalis nuo bendro jų skaičiaus Respublikos lygmens ligoninėse 2012 – 2013 m.

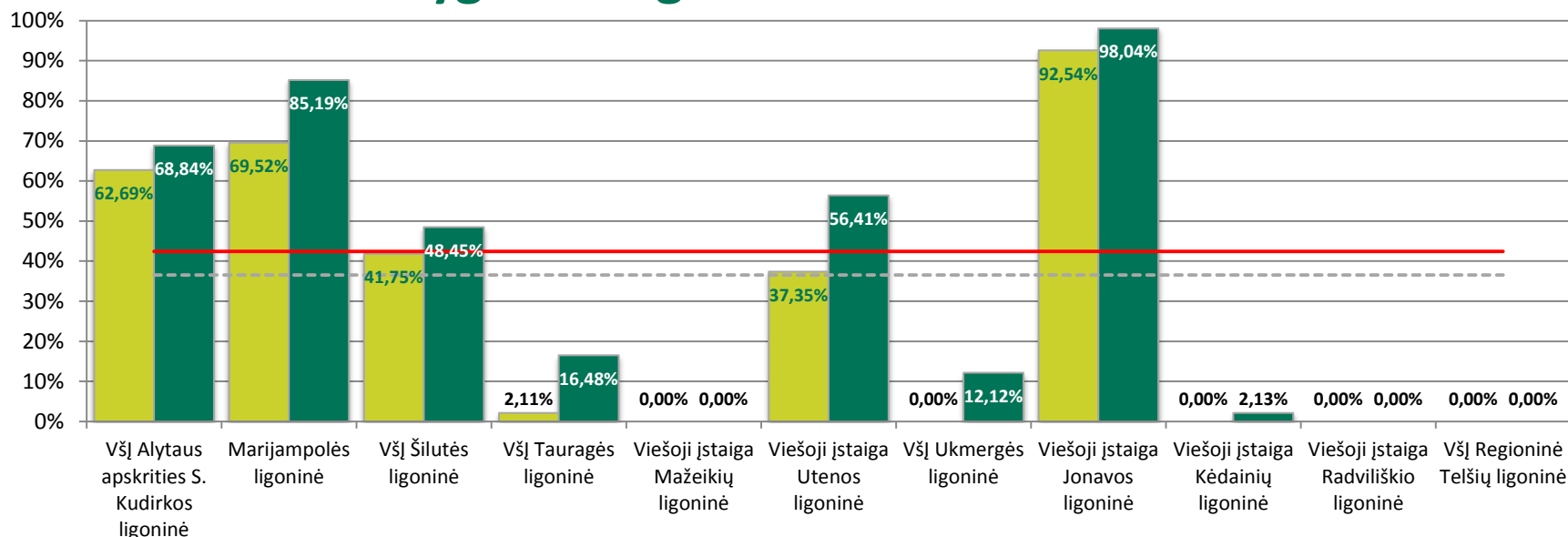


Pavadinimas	Bendras atvejų skaičius 2012 m.	Iš jų dienos chirurgijos, %	Bendras atvejų skaičius 2013 m.	Iš jų dienos chirurgijos, %
Viešoji įstaiga Respublikinė Šiaulių ligoninė	313	0,00%	368	0,54%
VšĮ Vilniaus miesto klinikinė ligoninė	367	37,33%	339	63,42%
VšĮ Kauno klinikinė ligoninė	361	13,57%	287	11,15%
VšĮ Klaipėdos Jūrininkų ligoninė	296	58,78%	268	50,00%
VšĮ Respublikinė Vilniaus universitetinė ligoninė	230	2,61%	254	3,15%
Viešoji įstaiga Respublikinė Kauno ligoninė	295	70,85%	247	80,57%
VšĮ Respublikinė Panevėžio ligoninė	208	73,56%	192	75,00%
VšĮ Klaipėdos universitetinė ligoninė	175	4,00%	161	26,09%
VšĮ Respublikinė Klaipėdos ligoninė	203	31,03%	147	36,05%
Vilniaus universiteto Onkologijos institutas	21	0,00%	31	0,00%
<i>Iš viso</i>	<i>2469</i>	<i>32,29%</i>	<i>2294</i>	<i>36,11%</i>

Pastaba: Tik planinių operacijų atvejai, kai hospitalizavimo tipas „Kita“



Laparoskopinių cholecistektomijų, atliktų ASPĮ dienos chirurgijos sąlygomis dalis nuo bendro jų skaičiaus Regiono lygmens ligoninėse 2012 – 2013 m.



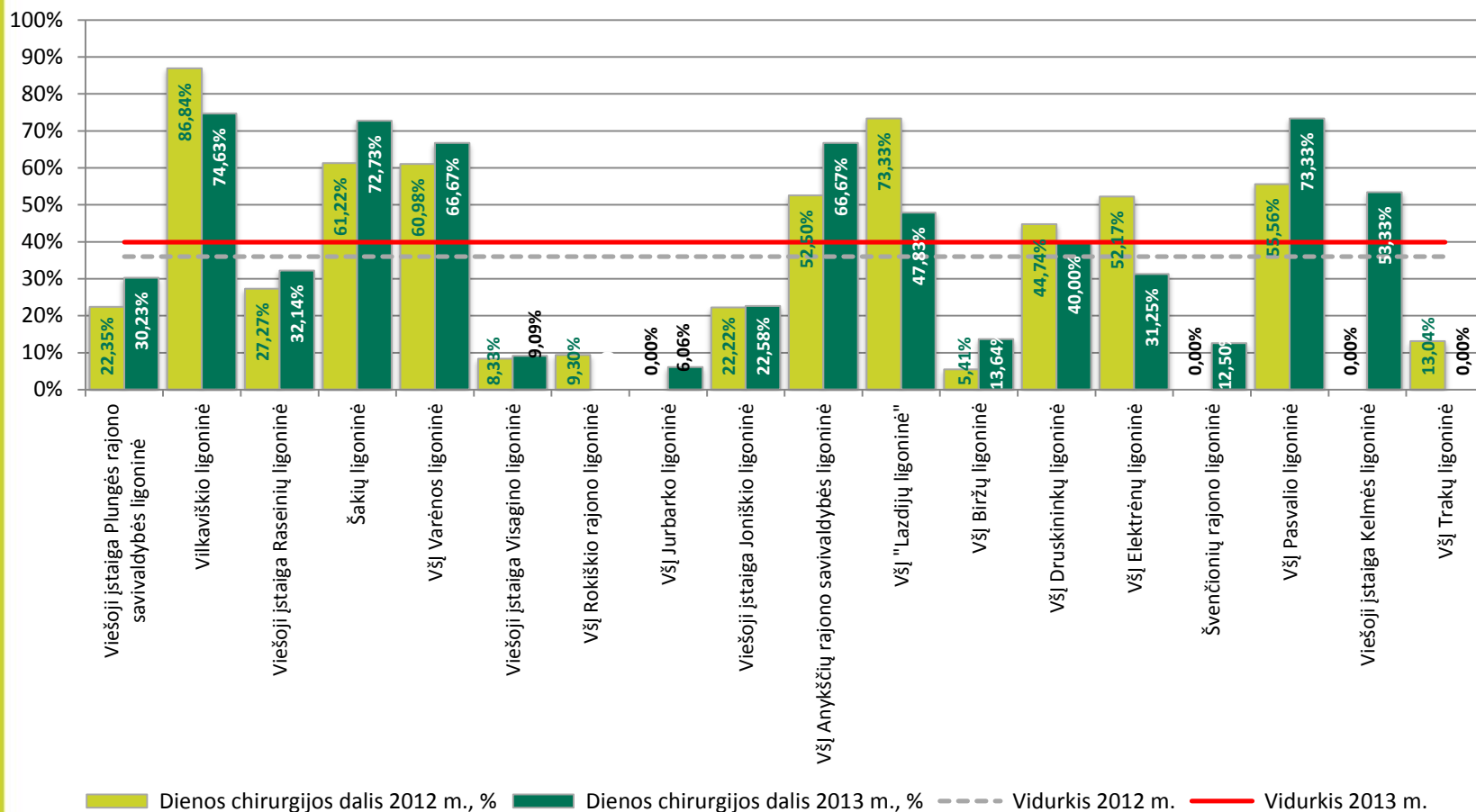
■ Dienos chirurgijos dalis 2012 m., %
 ■ Dienos chirurgijos dalis 2013 m., %
 - - - - Vidurkis 2012 m.
 - - - - Vidurkis 2013 m.

Pavadinimas	Bendras atvejų skaičius 2012 m.	Iš jų dienos chirurgijos, %	Bendras atvejų skaičius 2013 m.	Iš jų dienos chirurgijos, %
VšĮ Alytaus apskrities S. Kudirkos ligoninė	134	62,69%	138	68,84%
Marijampolės ligoninė	105	69,52%	108	85,19%
VšĮ Šilutės ligoninė	103	41,75%	97	48,45%
VšĮ Tauragės ligoninė	95	2,11%	91	16,48%
Viešoji įstaiga Mažeikių ligoninė	105	0,00%	88	0,00%
Viešoji įstaiga Utenos ligoninė	83	37,35%	78	56,41%
VšĮ Ukmergės ligoninė	43	0,00%	66	12,12%
Viešoji įstaiga Jonavos ligoninė	67	92,54%	51	98,04%
Viešoji įstaiga Kėdainių ligoninė	17	0,00%	47	2,13%
Viešoji įstaiga Radviliškio ligoninė	24	0,00%	41	0,00%
VšĮ Regioninė Telšių ligoninė	31	0,00%	24	0,00%
<i>Iš viso</i>	807	36,56%	829	42,46%

Pastaba: Tik planinių operacijų atvejai, kai hospitalizavimo tipas „Kita“



Laparoskopinių cholecistektomijų, atliktų ASPJ dienos chirurgijos sąlygomis dalis nuo bendro jų skaičiaus Rajono lygmens ligoninėse 2012 – 2013 m. (1/2)



Pastaba:

Tik planinių operacijų atvejai, kai hospitalizavimo tipas „Kita“

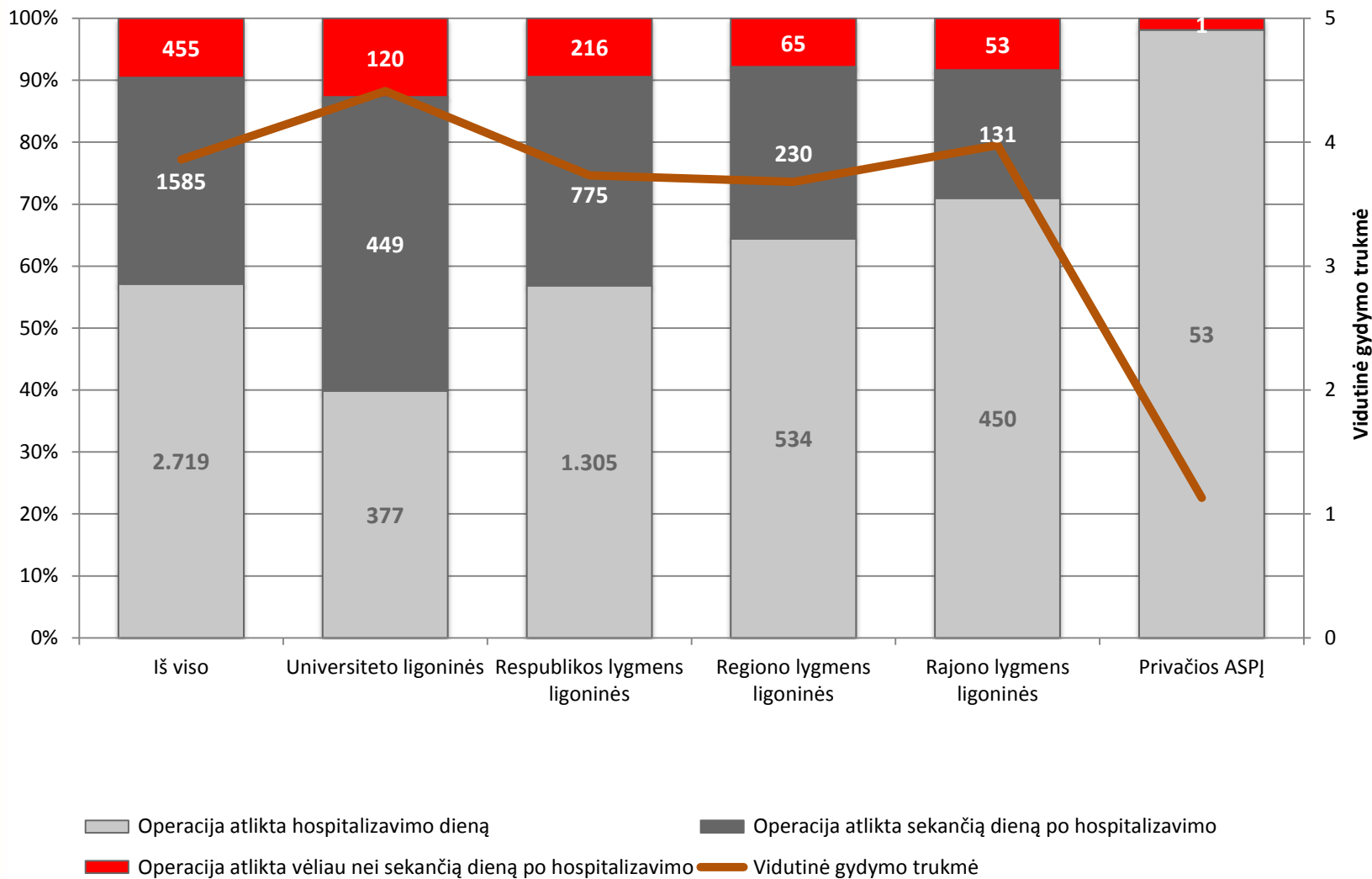


Laparoskopinių cholecistektomijų, atliktų ASPJ dienos chirurgijos sąlygomis dalis nuo bendro jų skaičiaus Rajono lygmens ligoninėse 2012 – 2013 m. (2/2)

Pavadinimas	Bendras atvejų skaičius 2012 m.	Iš jų dienos chirurgijos, %	Bendras atvejų skaičius 2013 m.	Iš jų dienos chirurgijos, %
Viešoji įstaiga Plungės rajono savivaldybės ligoninė	85	22,35%	86	30,23%
Vilkaviškio ligoninė	76	86,84%	67	74,63%
Viešoji įstaiga Raseinių ligoninė	66	27,27%	56	32,14%
Šakių ligoninė	49	61,22%	55	72,73%
VšĮ Varėnos ligoninė	41	60,98%	48	66,67%
Viešoji įstaiga Visagino ligoninė	60	8,33%	44	9,09%
VšĮ Rokiškio rajono ligoninė	43	9,30%	34	0,00%
VšĮ Jurbarko ligoninė	24	0,00%	33	6,06%
Viešoji įstaiga Joniškio ligoninė	36	22,22%	31	22,58%
VšĮ Anykščių rajono savivaldybės ligoninė	40	52,50%	24	66,67%
VšĮ "Lazdijų ligoninė"	15	73,33%	23	47,83%
VšĮ Biržų ligoninė	37	5,41%	22	13,64%
VšĮ Druskininkų ligoninė	38	44,74%	20	40,00%
VšĮ Elektrėnų ligoninė	23	52,17%	16	31,25%
Švenčionių rajono ligoninė	6	0,00%	16	12,50%
VšĮ Pasvalio ligoninė	18	55,56%	15	73,33%
Viešoji įstaiga Kelmės ligoninė	8	0,00%	15	53,33%
VšĮ Trakų ligoninė	23	13,04%	12	0,00%
<i>Iš viso</i>	688	36,48%	617	39,38%



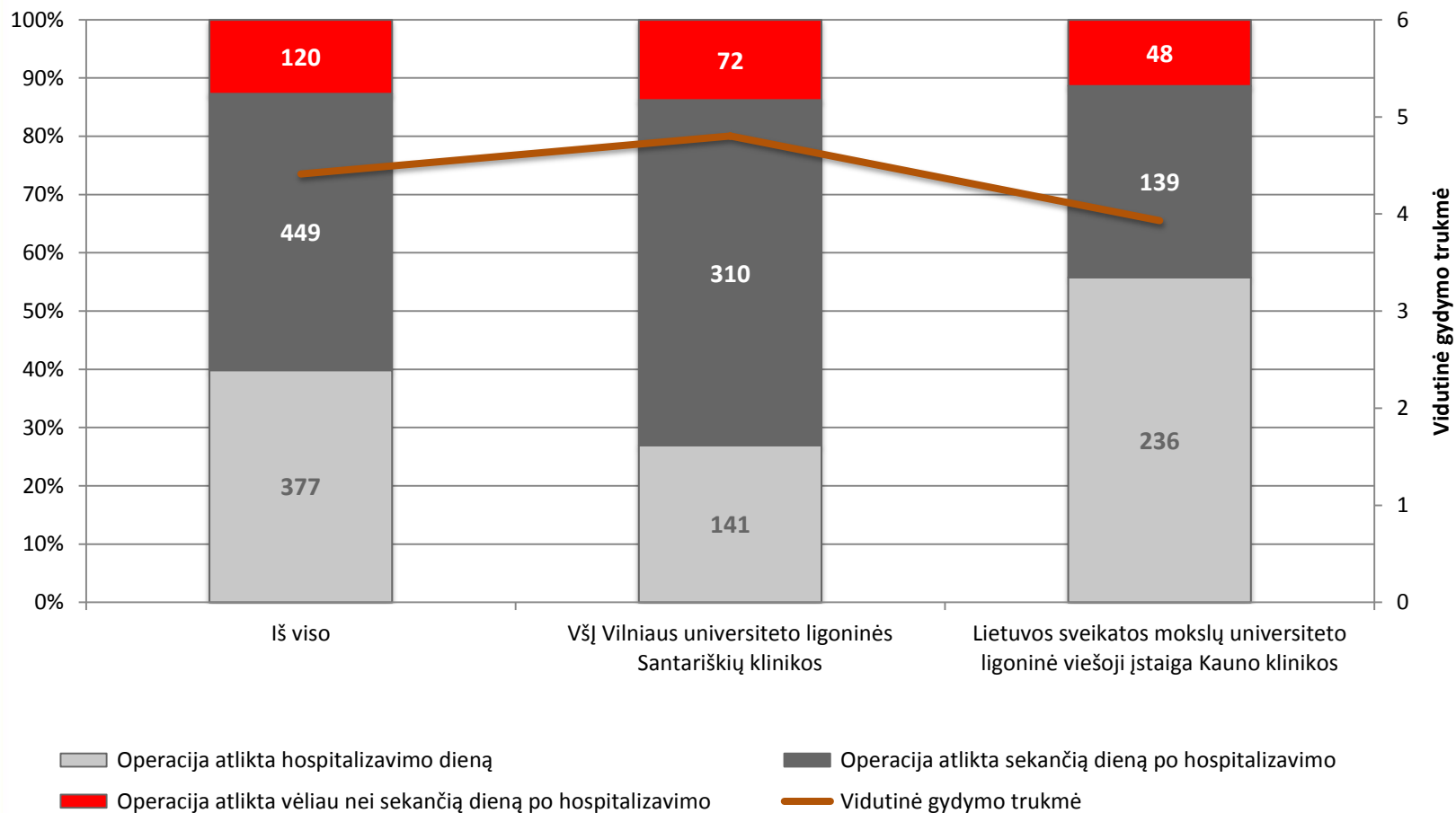
Laparoskopinės cholecistektomijos pagal jų atlikimo laiką ir vidutinę gydymo trukmę 2013 m.



Pastaba: Tik planinių operacijų atvejai, kai hospitalizavimo tipas „Kita“



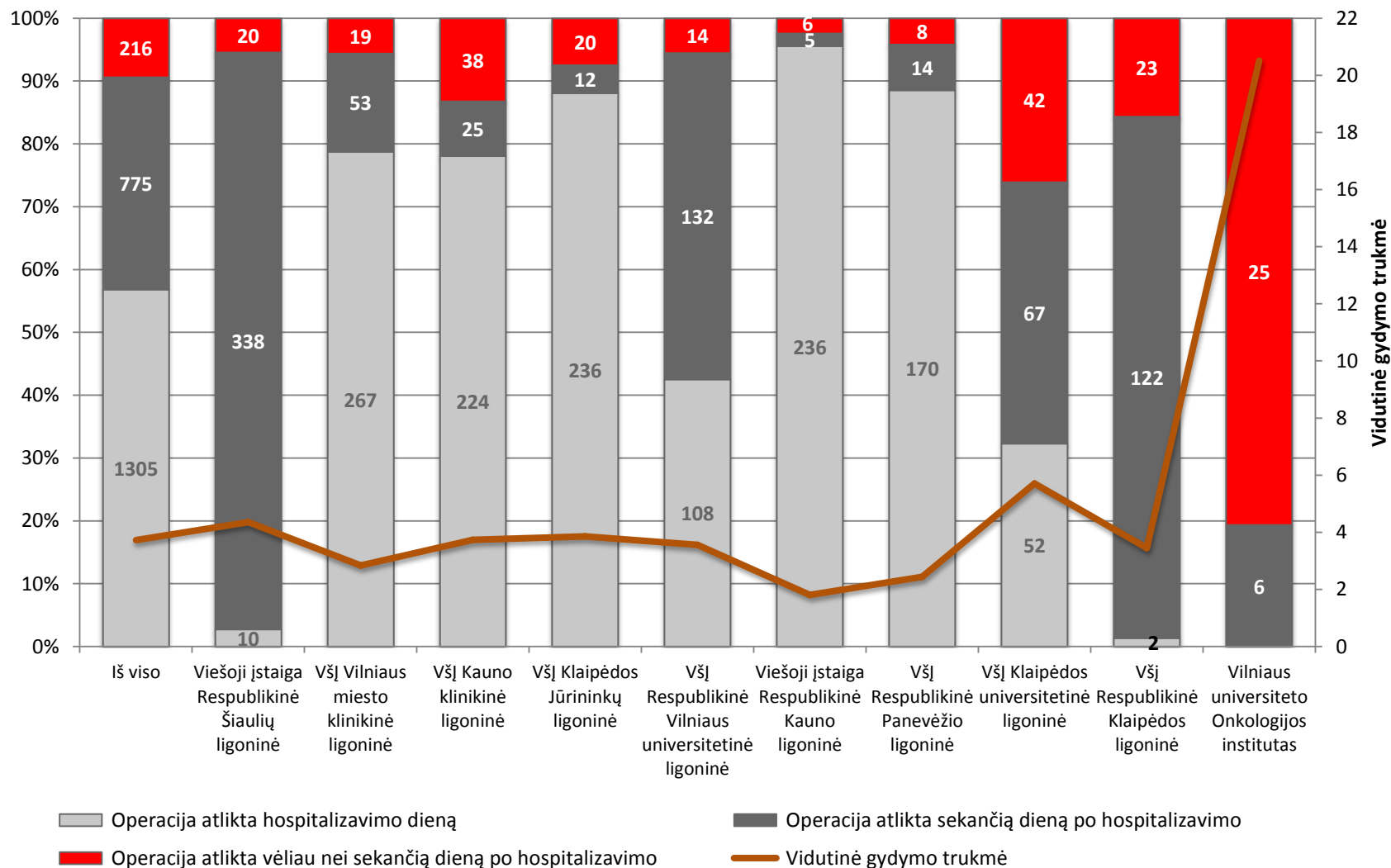
Laparoskopinės cholecistektomijos pagal jų atlikimo laiką ir vidutinę gydymo trukmę Universiteto ligoninėse 2013 m.



Pastaba: Tik planinių operacijų atvejai, kai hospitalizavimo tipas „Kita“



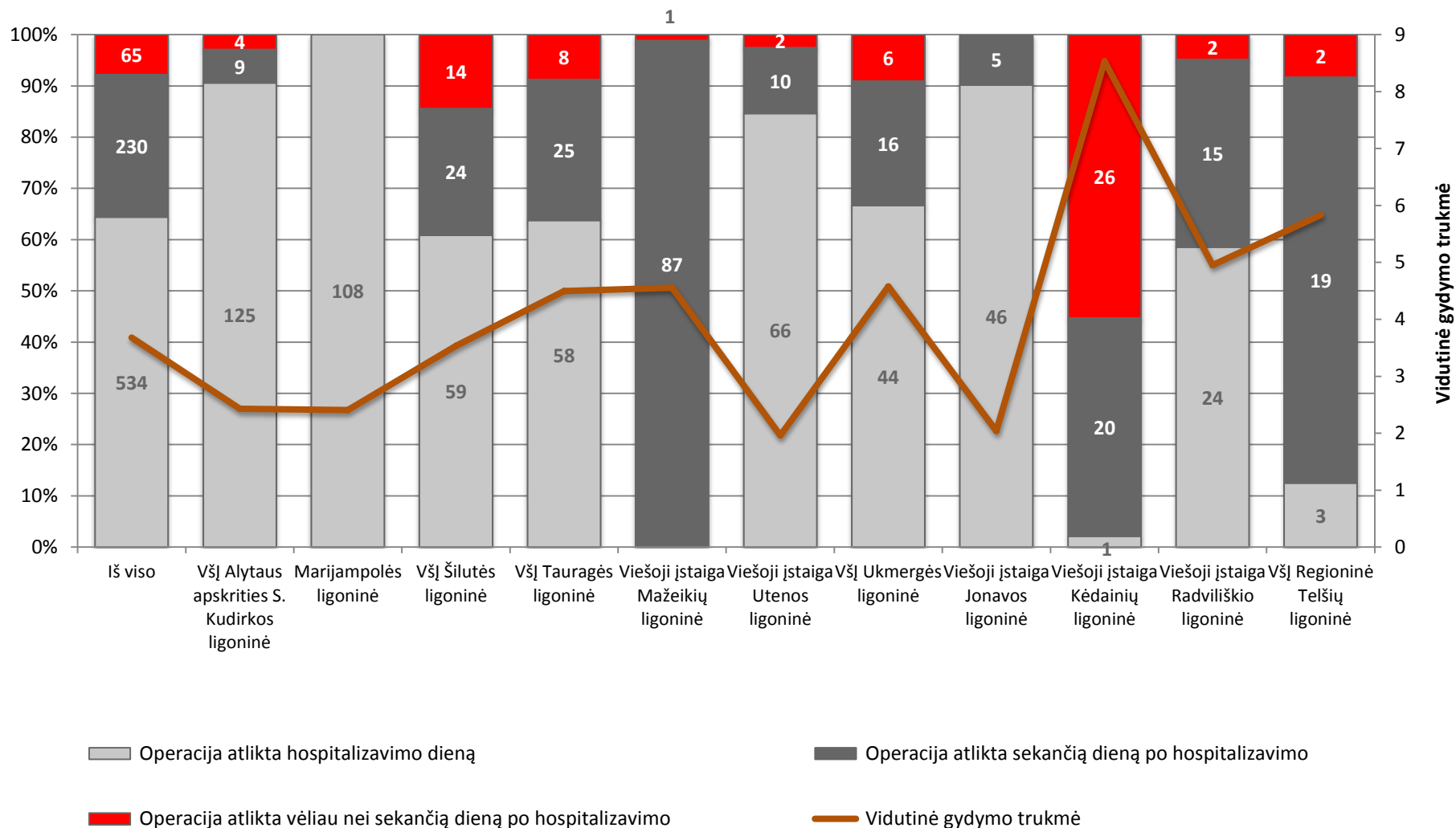
Laparoskopinės cholecistektomijos pagal jų atlikimo laiką ir vidutinė gydymo trukmė Respublikos lygmens ligoninėse 2013 m.



Pastaba: Tik planinių operacijų atvejai, kai hospitalizavimo tipas „Kita“



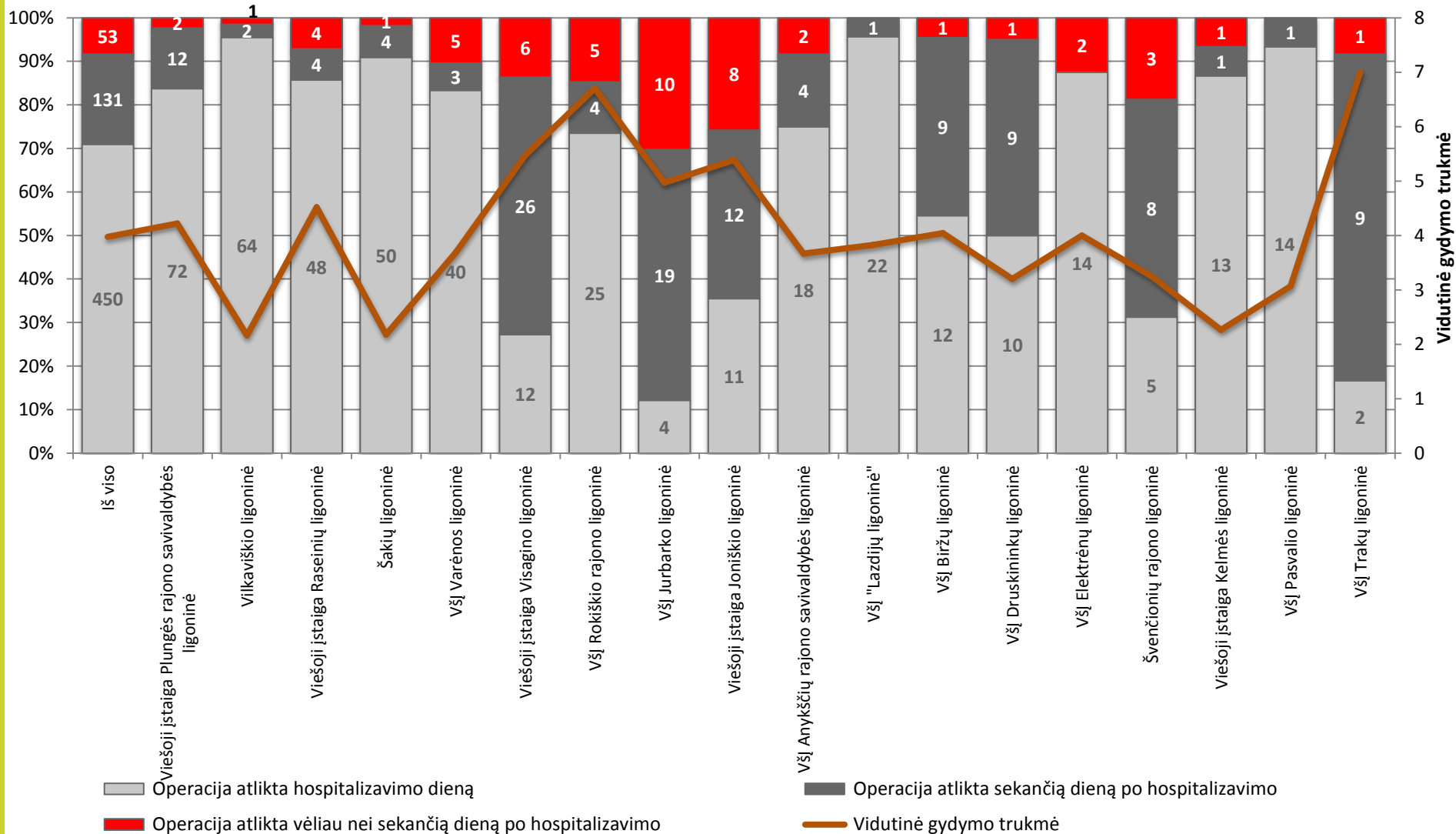
Laparoskopinės cholecistektomijos pagal jų atlikimo laiką ir vidutinę gydymo trukmę Regiono lygmens ligoninėse 2013 m.



Pastaba: Tik planinių operacijų atvejai, kai hospitalizavimo tipas „Kita“



Laparoskopinės cholecistektomijos pagal jų atlikimo laiką ir vidutinę gydymo trukmę Rajono lygmens ligoninėse 2013 m.



Pastaba:

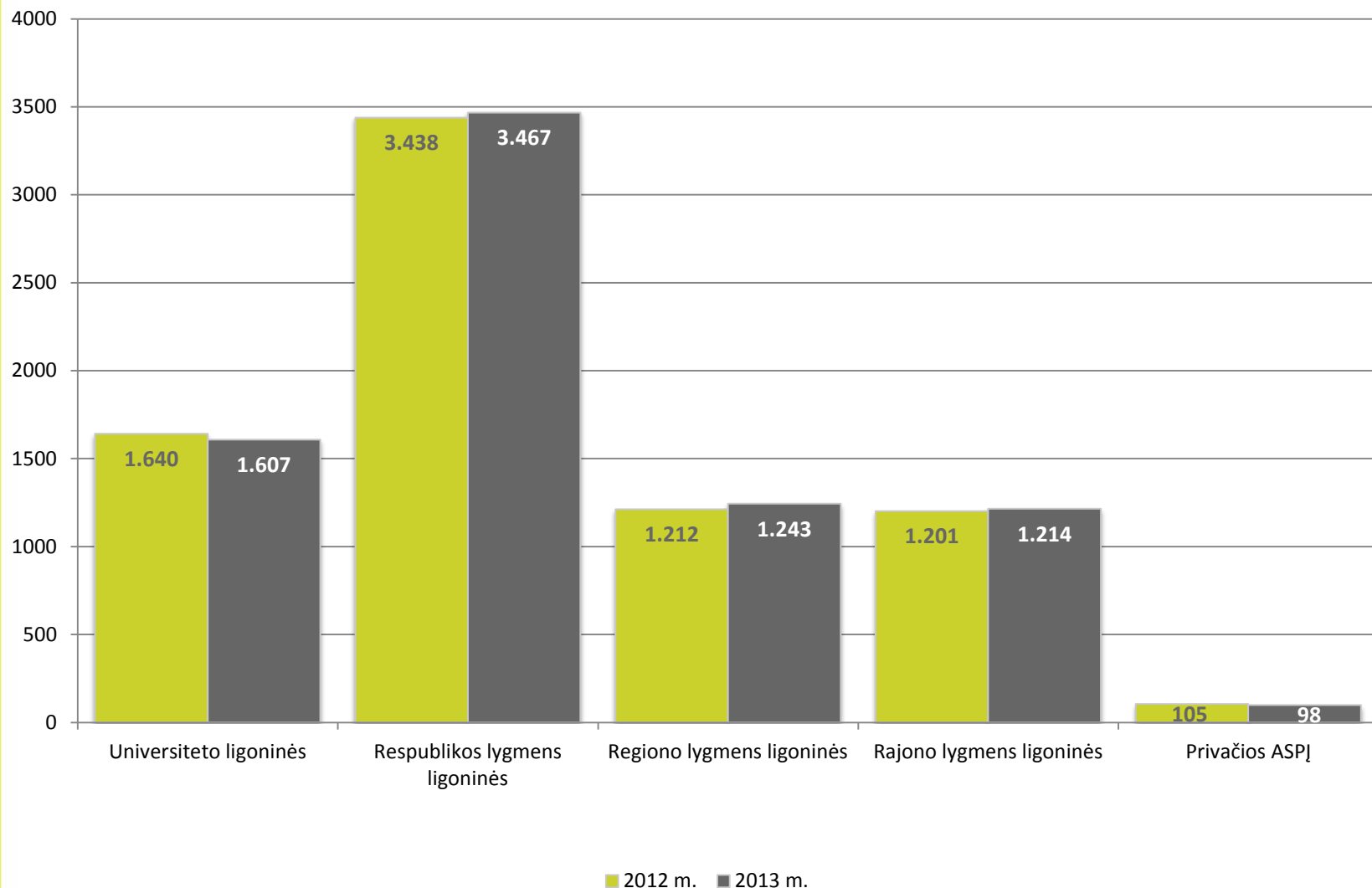
Tik planinių operacijų atvejai, kai hospitalizavimo tipas „Kita“.



4. HERNIOPLASTIKOS OPERACIJOS



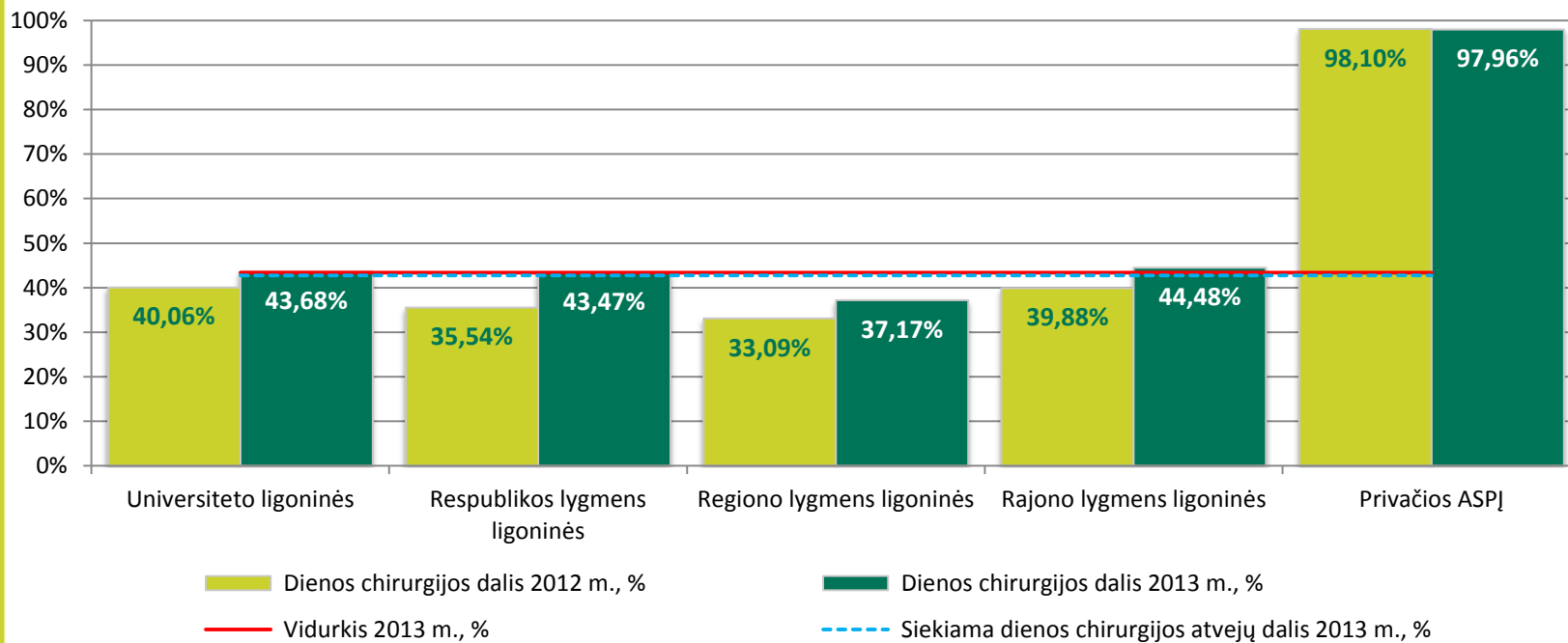
Hernioplastikos operacijų atvejų pasiskirstymas pagal ASPĮ lygmenis 2012 – 2013 m.



Pastaba: Tik planinių operacijų atvejai, kai hospitalizavimo tipas „Kita“



Hernioplastikos operacijų, atliktų ASPĮ dienos chirurgijos sąlygomis dalis nuo bendro jų skaičiaus pagal ASPĮ lygmenis 2012 – 2013 m.

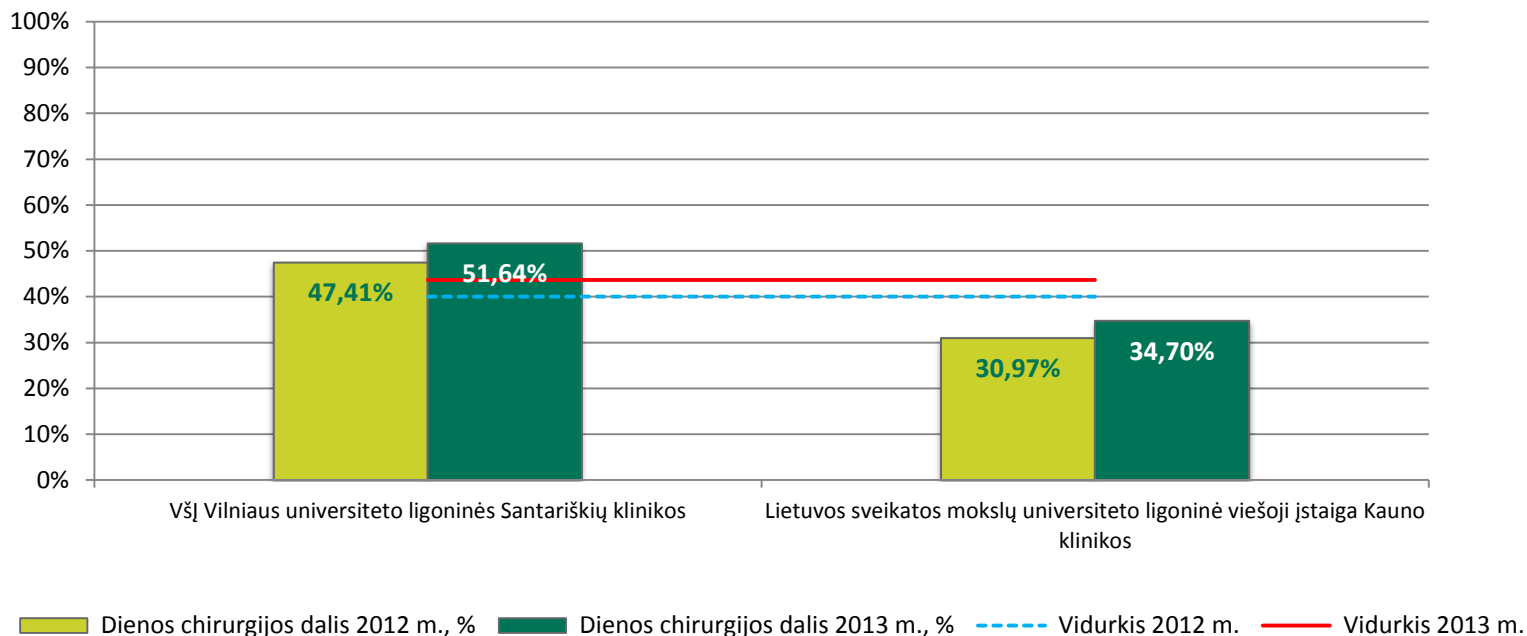


ASPĮ lygmuo	Bendras atvejų skaičius 2013 m.	Dienos chirurgijos atvejų skaičius 2013 m.	Dienos chirurgijos dalis, proc. 2012 m.	Dienos chirurgijos dalis, proc. 2013 m.
Universiteto ligoninės	1.607	702	40,06%	43,68%
Respublikos lygmens ligoninės	3.467	1.507	35,54%	43,47%
Regiono lygmens ligoninės	1.243	462	33,09%	37,17%
Rajono lygmens ligoninės	1.214	540	39,88%	44,48%
Privačios ASPĮ	98	96	98,10%	97,96%
<i>Iš viso</i>	<i>7.629</i>	<i>3.307</i>	<i>37,69%</i>	<i>43,35%</i>

Pastaba: Tik planinių operacijų atvejai, kai hospitalizavimo tipas „Kita“

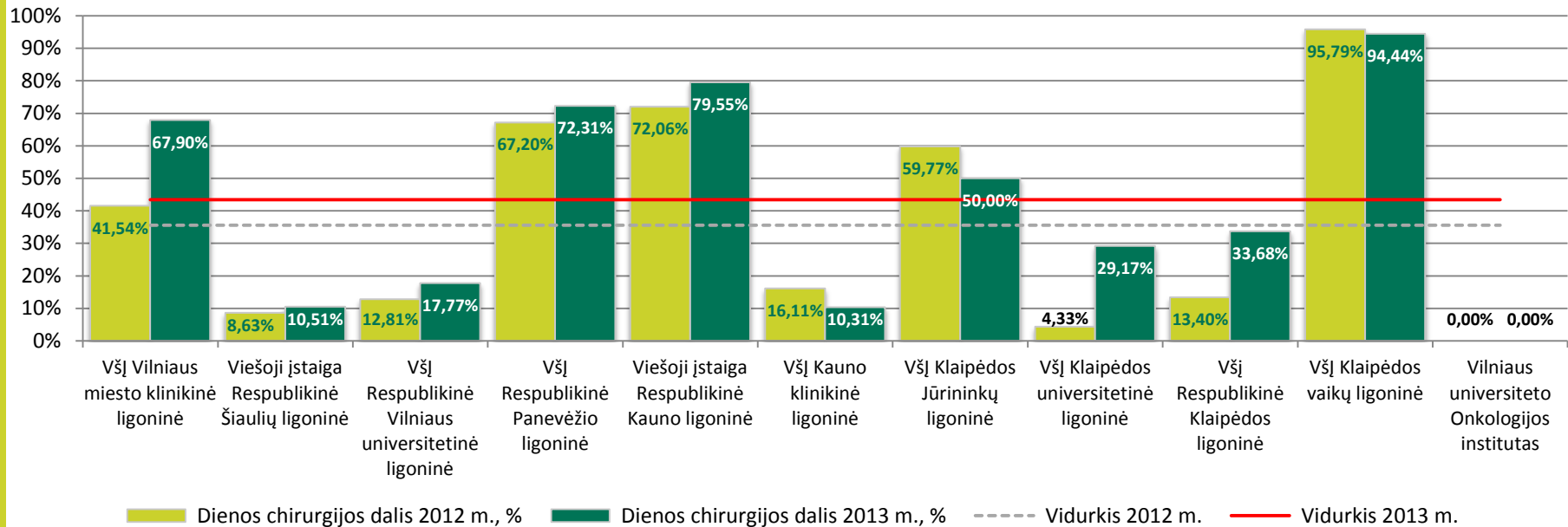


Hernioplastikos operacijų, atliktų ASPJ dienos chirurgijos sąlygomis dalis nuo bendro jų skaičiaus Universiteto ligoninėse 2012 – 2013 m.



ASPJ pavadinimas	Bendras atvejų skaičius 2012 m.	Dienos chirurgijos dalis 2012 m., %	Bendras atvejų skaičius 2013 m.	Dienos chirurgijos dalis 2013 m., %
VšĮ Vilniaus universiteto ligoninės Santariškių klinikos	907	47,41%	852	51,64%
Lietuvos sveikatos mokslų universiteto ligoninė viešoji įstaiga Kauno klinikos	733	30,97%	755	34,70%
<i>Iš viso</i>	<i>1640</i>	<i>40,06%</i>	<i>1607</i>	<i>43,68%</i>

Hernioplastikos operacijų, atliktų ASPĮ dienos chirurgijos sąlygomis dalis nuo bendro jų skaičiaus Respublikos lygmens ligoninėse 2012 – 2013 m.

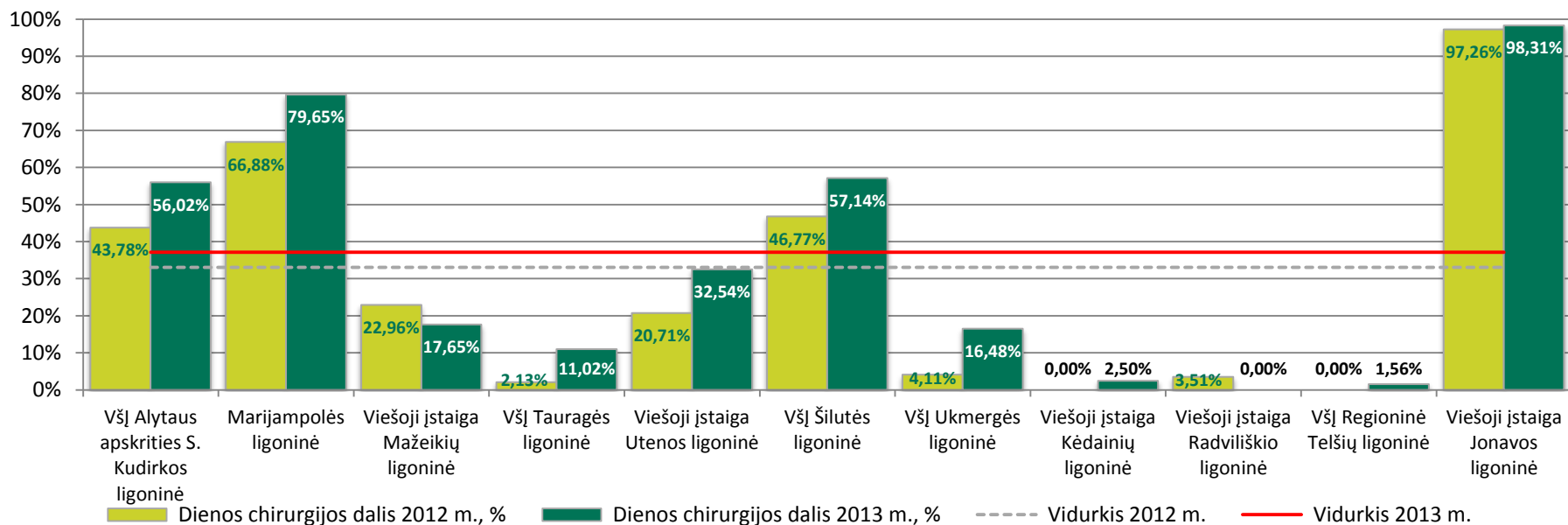


ASPĮ pavadinimas	Bendras atvejų skaičius 2012 m.	Dienos chirurgijos dalis 2012 m., %	Bendras atvejų skaičius 2013 m.	Dienos chirurgijos dalis 2013 m., %
VšĮ Vilniaus miesto klinikinė ligoninė	532	41,54%	620	67,90%
Viešoji įstaiga Respublikinė Šiaulių ligoninė	568	8,63%	514	10,51%
VšĮ Respublikinė Vilniaus universitetinė ligoninė	367	12,81%	394	17,77%
VšĮ Respublikinė Panevėžio ligoninė	378	67,20%	372	72,31%
Viešoji įstaiga Respublikinė Kauno ligoninė	433	72,06%	357	79,55%
VšĮ Kauno klinikinė ligoninė	329	16,11%	320	10,31%
VšĮ Klaipėdos Jūrininkų ligoninė	266	59,77%	298	50,00%
VšĮ Klaipėdos universitetinė ligoninė	231	4,33%	264	29,17%
VšĮ Respublikinė Klaipėdos ligoninė	194	13,40%	193	33,68%
VšĮ Klaipėdos vaikų ligoninė	95	95,79%	90	94,44%
Vilniaus universiteto Onkologijos institutas	45	0,00%	45	0,00%
<i>Iš viso</i>	<i>3.438</i>	<i>35,54%</i>	<i>3.467</i>	<i>69 43,47%</i>

Pastaba: Tik planinių operacijų atvejai, kai hospitalizavimo tipas „Kita“



Hernioplastikos operacijų, atliktų ASPĮ dienos chirurgijos sąlygomis dalis nuo bendro jų skaičiaus Regiono lygmens ligoninėse 2012 – 2013 m.

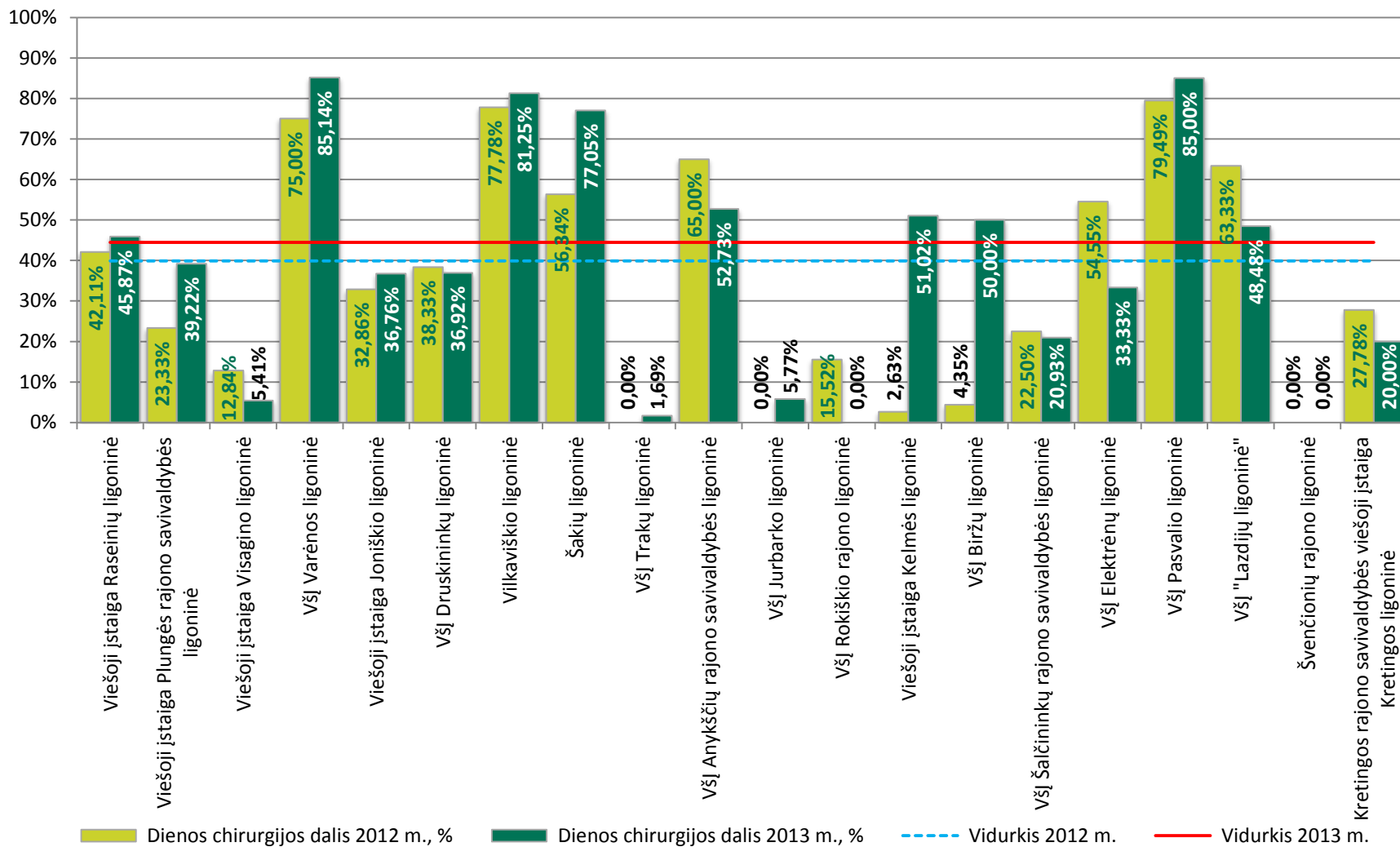


ASPĮ pavadinimas	Bendras atvejų skaičius 2012 m.	Dienos chirurgijos dalis 2012 m., %	Bendras atvejų skaičius 2013 m.	Dienos chirurgijos dalis 2013 m., %
VšĮ Alytaus apskrities S. Kudirkos ligoninė	233	43,78%	191	56,02%
Marijampolės ligoninė	154	66,88%	172	79,65%
Viešojo įstaiga Mažeikių ligoninė	135	22,96%	153	17,65%
VšĮ Tauragės ligoninė	94	2,13%	127	11,02%
Viešojo įstaiga Utenos ligoninė	140	20,71%	126	32,54%
VšĮ Šilutės ligoninė	124	46,77%	105	57,14%
VšĮ Ukmergės ligoninė	73	4,11%	91	16,48%
Viešojo įstaiga Kėdainių ligoninė	72	0,00%	80	2,50%
Viešojo įstaiga Radviliškio ligoninė	57	3,51%	75	0,00%
VšĮ Regioninė Telšių ligoninė	57	0,00%	64	1,56%
Viešojo įstaiga Jonavos ligoninė	73	97,26%	59	98,31%
<i>Iš viso</i>	<i>1.212</i>	<i>33,09%</i>	<i>1.243</i>	<i>70 37,17%</i>

Pastaba: Tik planinių operacijų atvejai, kai hospitalizavimo tipas „Kita“



Hernioplastikos operacijų, atliktų ASPJ dienos chirurgijos sąlygomis dalis nuo bendro jų skaičiaus Rajono lygmens ligoninėse 2012 – 2013 m. (1/2)



Pastaba: Tik planinių operacijų atvejai, kai hospitalizavimo tipas „Kita“



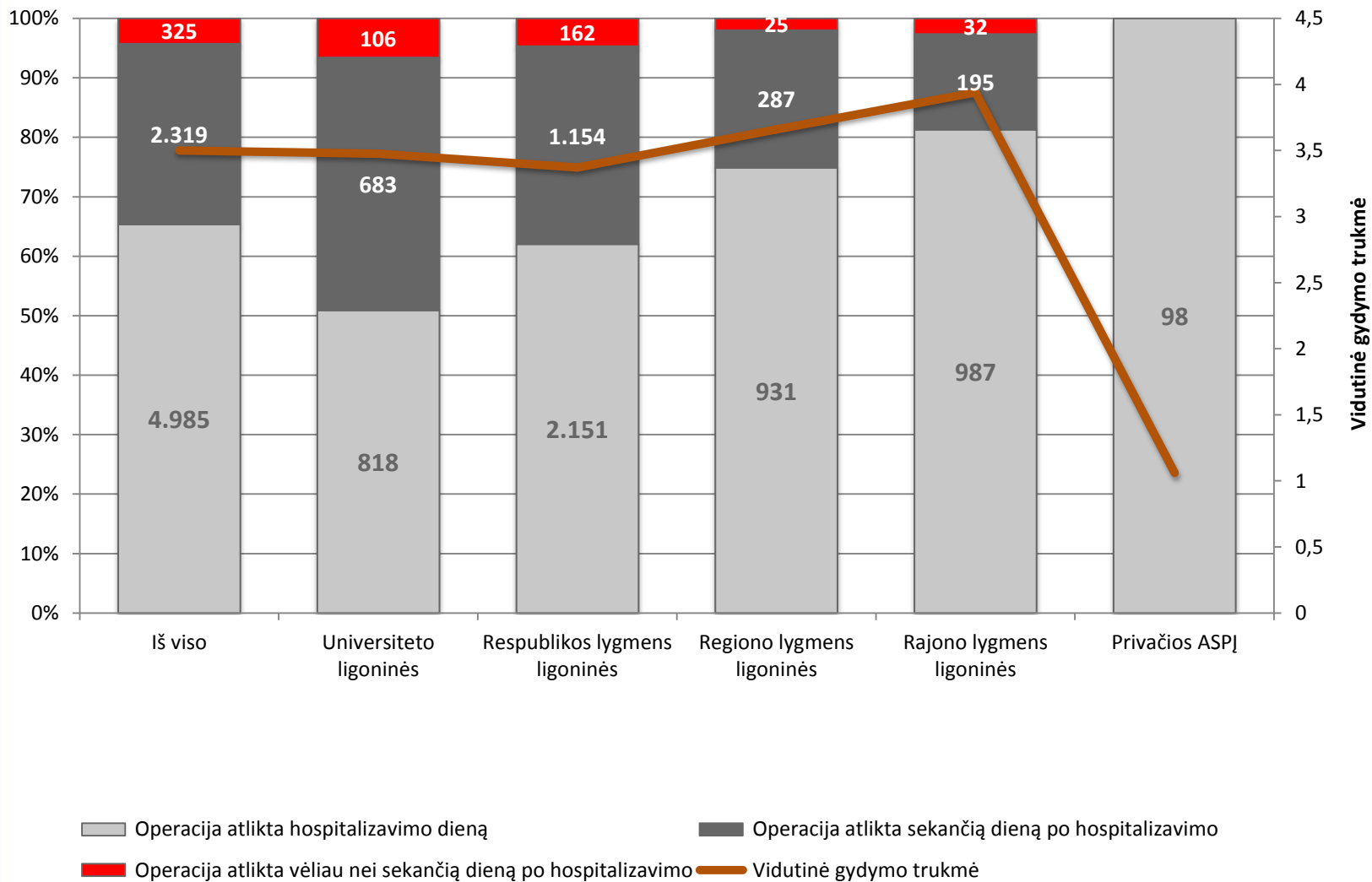
Hernioplastikos operacijų, atliktų ASPJ dienos chirurgijos sąlygomis dalis nuo bendro jų skaičiaus Rajono lygmens ligoninėse 2012 – 2013 m.

ASPJ pavadinimas	Bendras atvejų skaičius 2012 m.	Dienos chirurgijos dalis 2012 m., %	Bendras atvejų skaičius 2013 m.	Dienos chirurgijos dalis 2013 m., %
Viešoji įstaiga Raseinių ligoninė	95	42,11%	109	45,87%
Viešoji įstaiga Plungės rajono savivaldybės ligoninė	90	23,33%	102	39,22%
VšĮ Varėnos ligoninė	56	75,00%	74	85,14%
Viešoji įstaiga Visagino ligoninė	109	12,84%	74	5,41%
Viešoji įstaiga Joniškio ligoninė	70	32,86%	68	36,76%
VšĮ Druskininkų ligoninė	60	38,33%	65	36,92%
Vilkaviškio ligoninė	72	77,78%	64	81,25%
Šakių ligoninė	71	56,34%	61	77,05%
VšĮ Trakų ligoninė	68	0,00%	59	1,69%
VšĮ Anykščių rajono savivaldybės ligoninė	60	65,00%	55	52,73%
VšĮ Jurbarko ligoninė	32	0,00%	52	5,77%
VšĮ Rokiškio rajono ligoninė	58	15,52%	52	0,00%
Viešoji įstaiga Kelmės ligoninė	38	2,63%	49	51,02%
VšĮ Biržų ligoninė	46	4,35%	46	50,00%
VšĮ Šalčininkų rajono savivaldybės ligoninė	40	22,50%	43	20,93%
VšĮ Elektrėnų ligoninė	33	54,55%	42	33,33%
VšĮ Pasvalio ligoninė	39	79,49%	40	85,00%
VšĮ "Lazdijų ligoninė"	30	63,33%	33	48,48%
Švenčionių rajono ligoninė	16	0,00%	29	0,00%
Kretingos rajono savivaldybės viešoji įstaiga Kretingos ligoninė	36	27,78%	20	20,00%
<i>Iš viso</i>	<i>1.119</i>	<i>35,48%</i>	<i>1.137</i>	<i>40,72%</i>

Pastaba: Tik planinių operacijų atvejai, kai hospitalizavimo tipas „Kita“



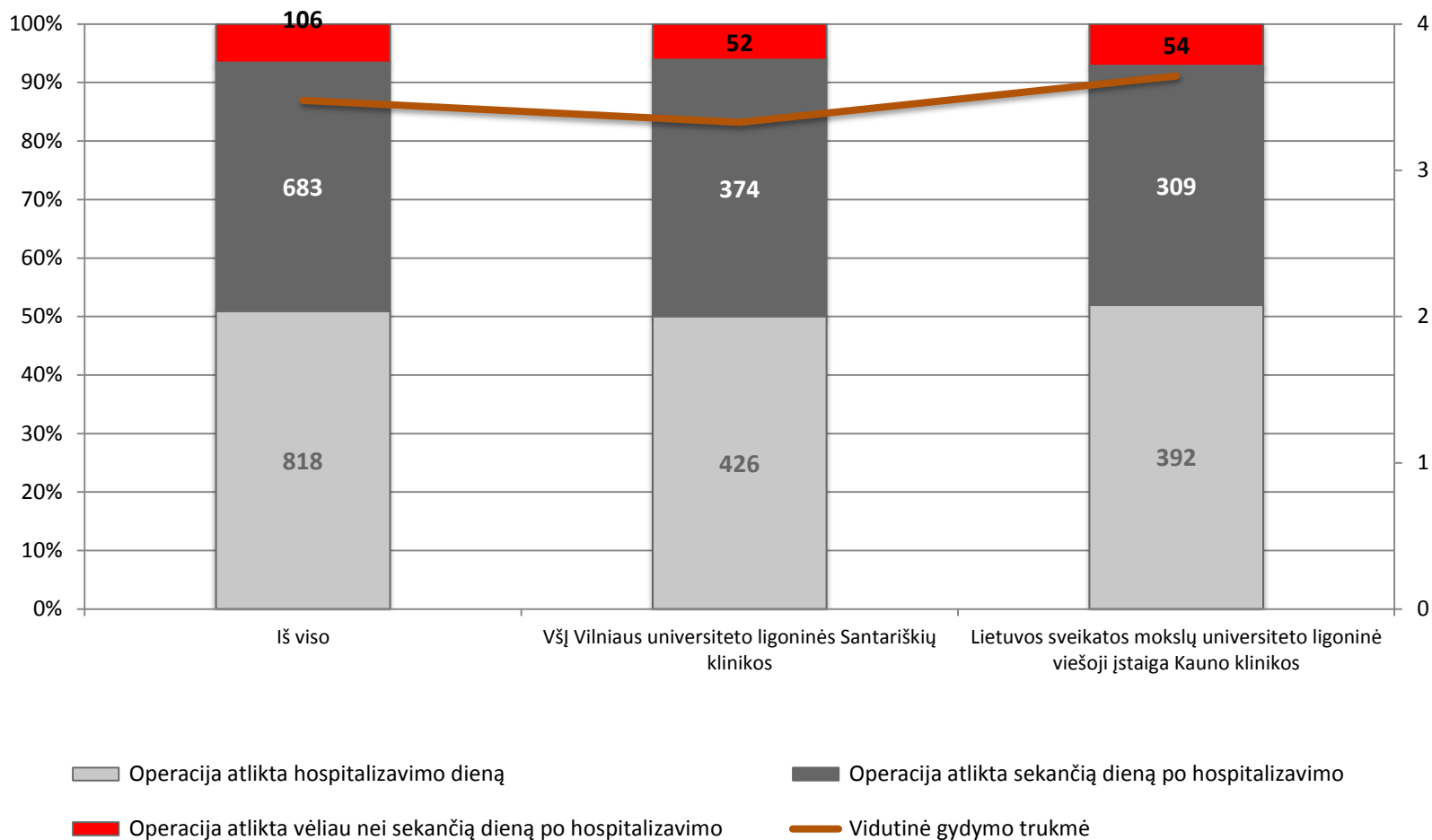
Hernioplastikos pagal jų atlikimo laiką ir vidutinę gydymo trukmę 2013 m.



Pastaba: Tik planinių operacijų atvejai, kai hospitalizavimo tipas „Kita“



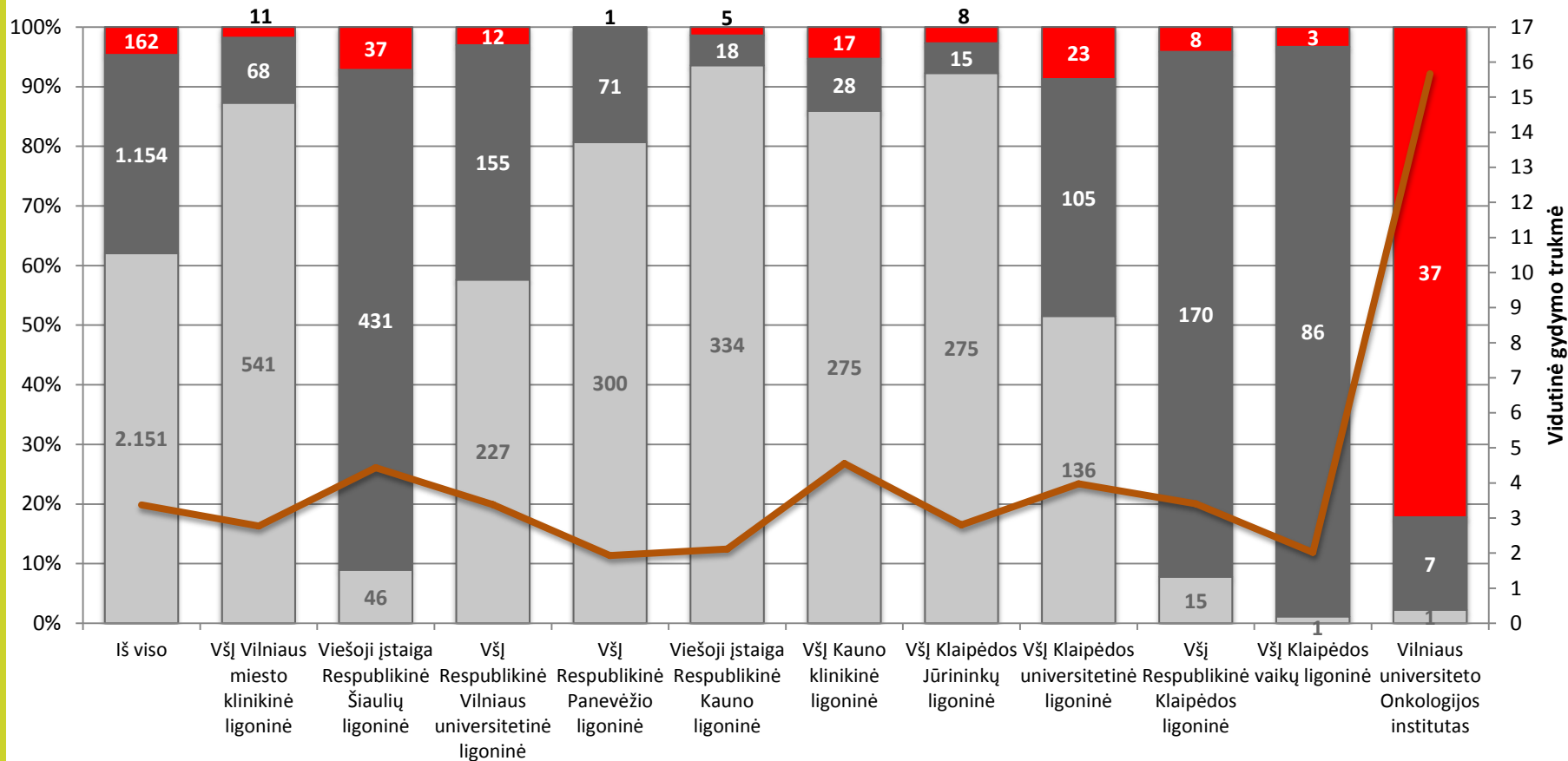
Hernioplastikos pagal jų atlikimo laiką ir vidutinė gydymo trukmė Universiteto ligoninėse 2013 m.



Pastaba: Tik planinių operacijų atvejai, kai hospitalizavimo tipas „Kita“



Hernioplastikos pagal jų atlikimo laiką ir vidutinė gydymo trukmė Respublikos lygmens ligoninėse 2013 m.

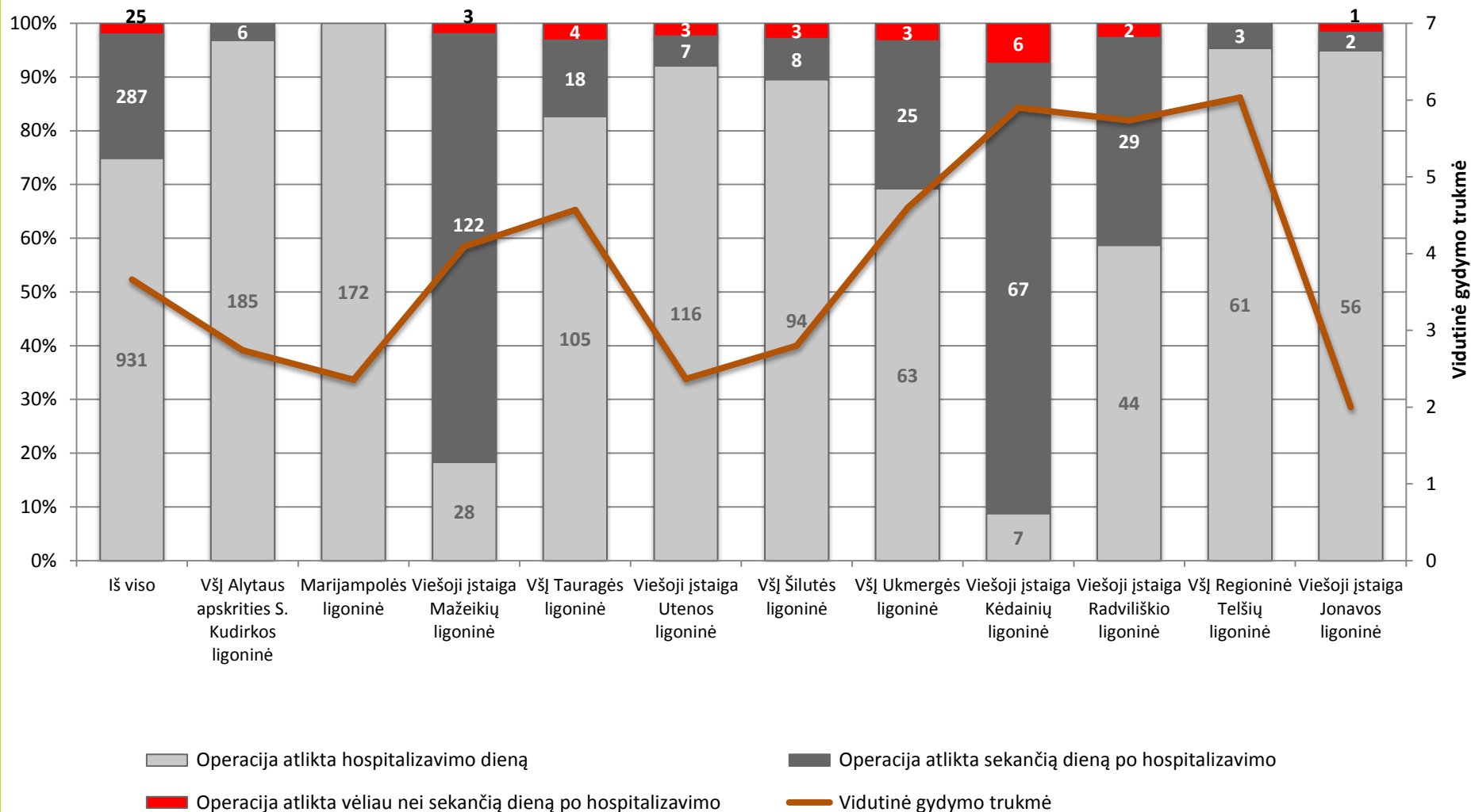


- Operacija atlikta hospitalizavimo dieną
- Operacija atlikta sekančią dieną po hospitalizavimo
- Operacija atlikta vėliau nei sekančią dieną po hospitalizavimo
- Vidutinė gydymo trukmė

Pastaba: Tik planinių operacijų atvejai, kai hospitalizavimo tipas „Kita“



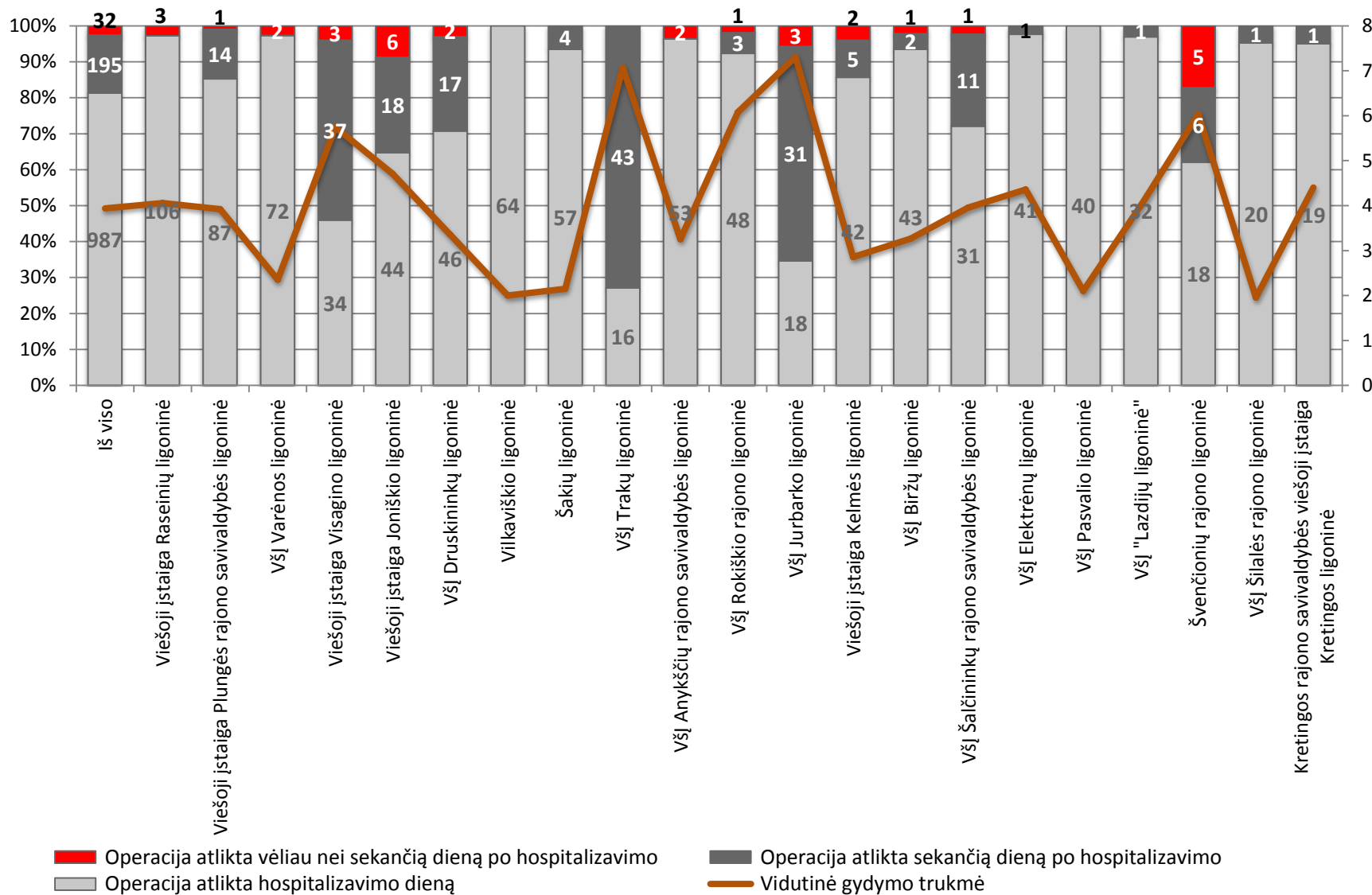
Hernioplastikos pagal jų atlikimo laiką ir vidutinė gydymo trukmė Regiono lygmens ligoninėse 2013 m.



Pastaba: Tik planinių operacijų atvejai, kai hospitalizavimo tipas „Kita“



Hernioplastikos pagal jų atlikimo laiką ir vidutinė gydymo trukmė Rajono lygmens ligoninėse 2013 m.



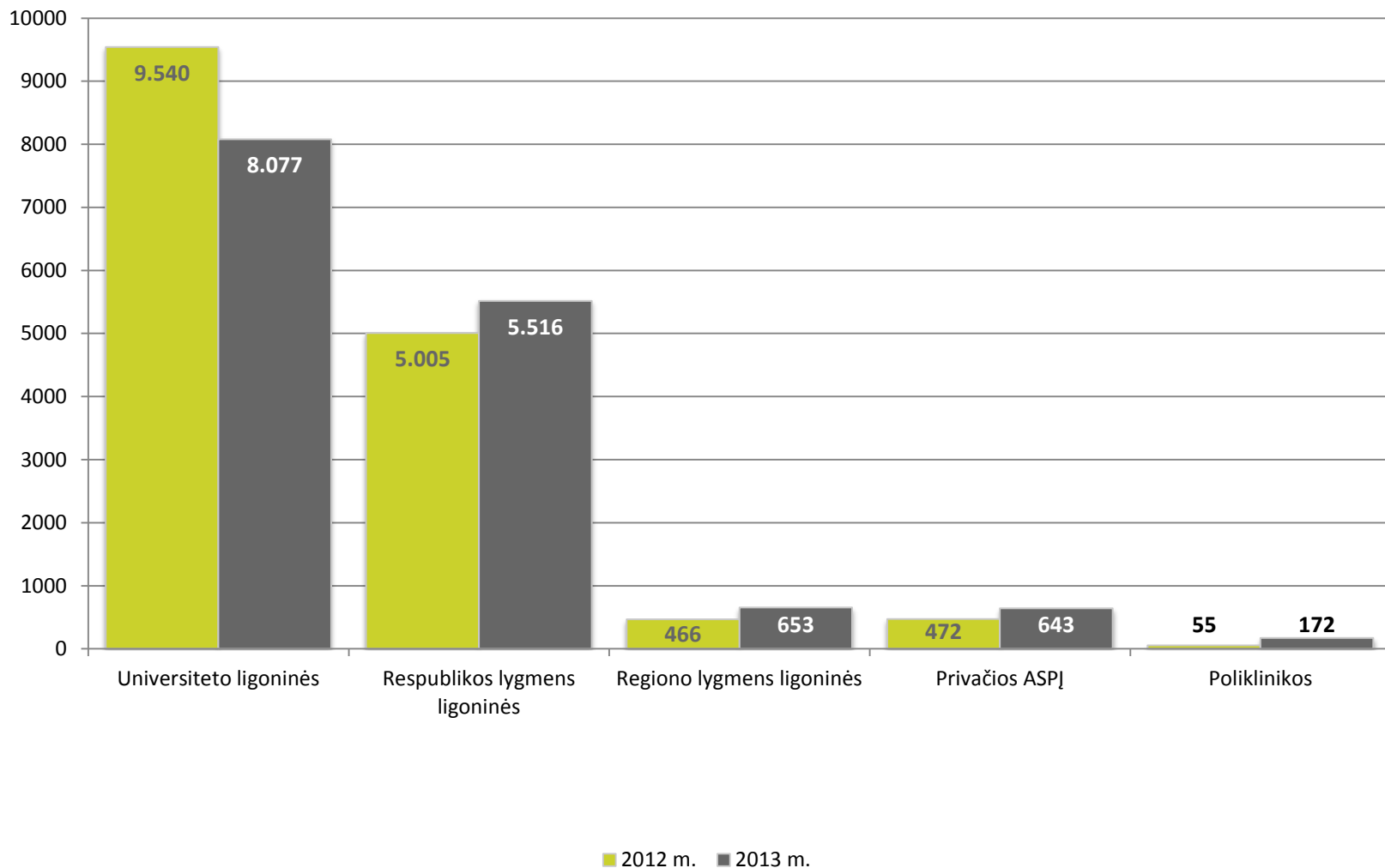
Pastaba: Tik planinių operacijų atvejai, kai hospitalizavimo tipas „Kita“.



5. KATARAKTOS OPERACIJOS



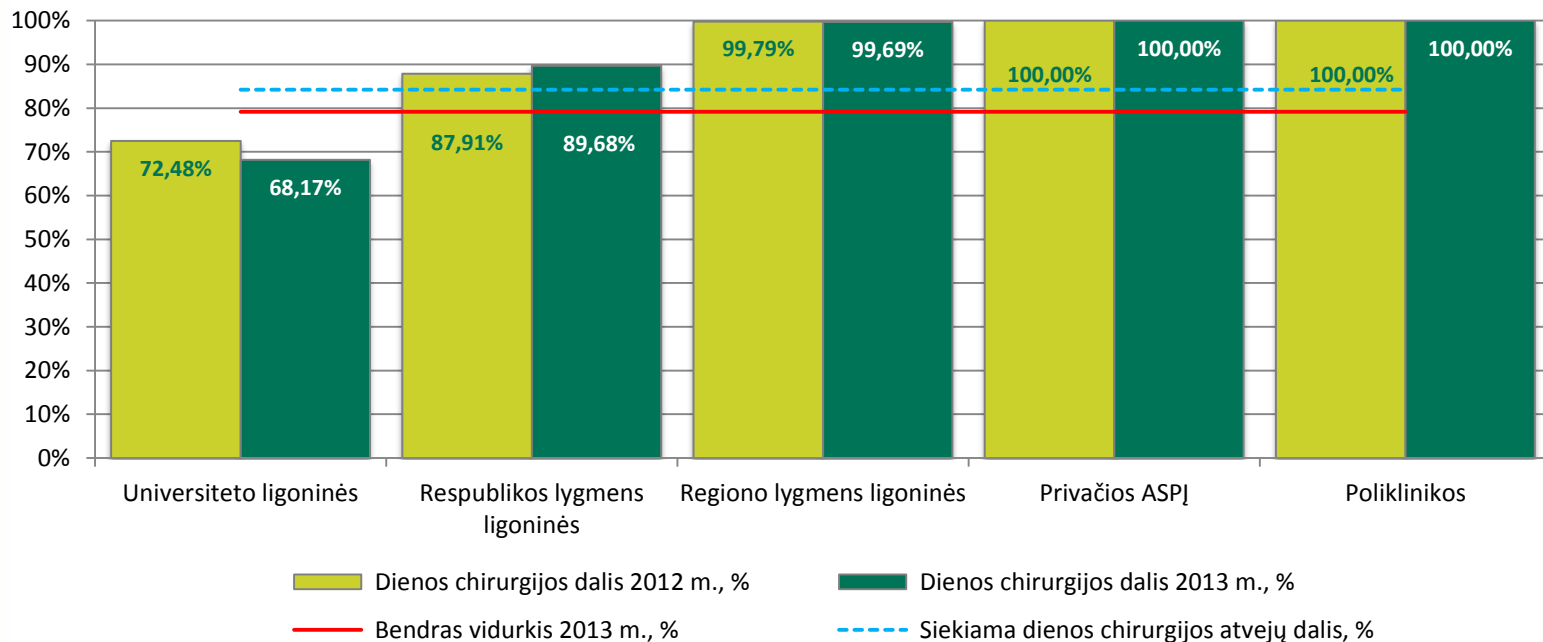
Kataraktos operacijų atvejų pasiskirstymas pagal ASPĮ lygmenis 2012 – 2013 m.



Pastaba: Tik planinių operacijų atvejai, kai hospitalizavimo tipas „Kita“



Kataraktos operacijų, atliktų ASPĮ dienos chirurgijos sąlygomis dalis nuo bendro jų skaičiaus pagal ASPĮ lygmenis 2012 – 2013 m.

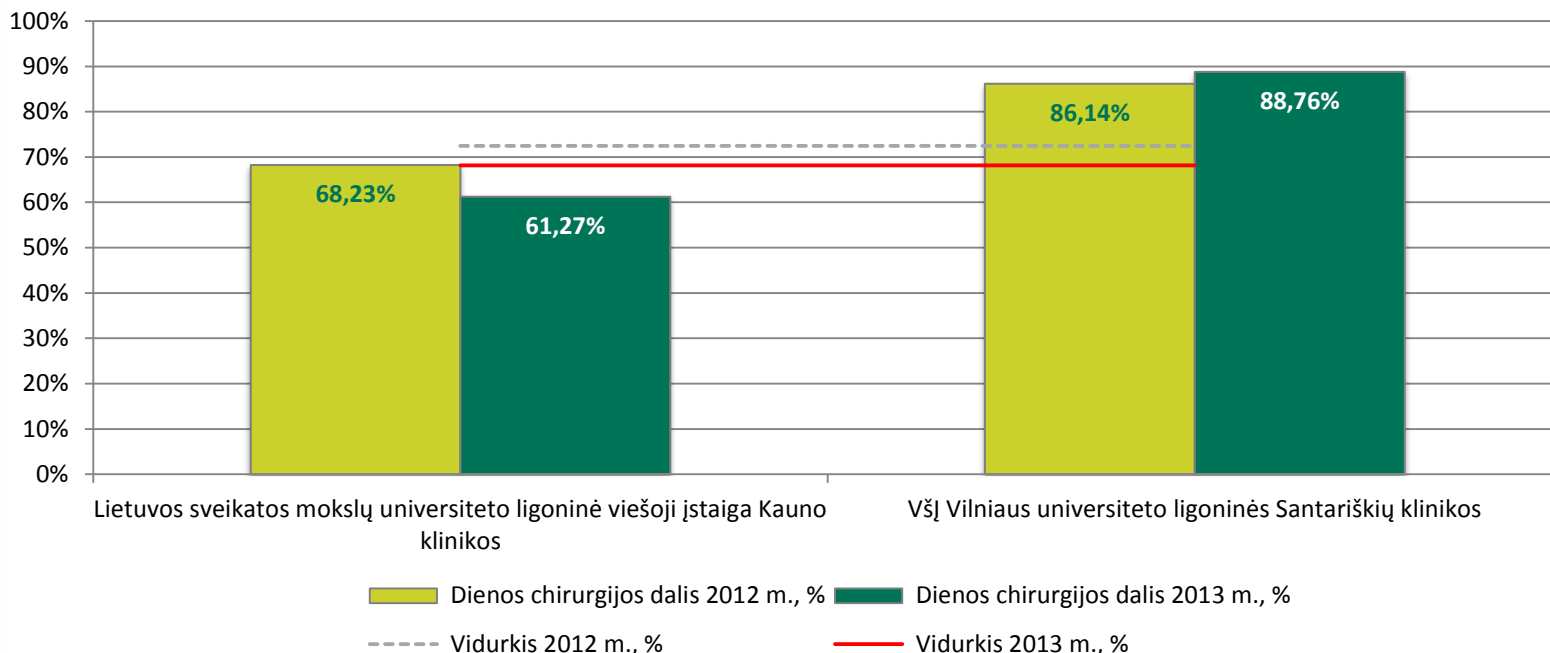


ASPĮ lygmuo	Bendras atvejų skaičius 2013 m.	Dienos chirurgijos atvejų skaičius 2013 m.	Dienos chirurgijos dalis, proc. 2012 m.	Dienos chirurgijos dalis, proc. 2013 m.
Universiteto ligoninės	8.077	5.506	72,48%	68,17%
Respublikos lygmens ligoninės	5.516	4.947	87,91%	89,68%
Regiono lygmens ligoninės	653	651	99,79%	99,69%
Privačios ASPĮ	643	643	100,00%	100,00%
Poliklinikos	172	172	100,00%	100,00%
<i>Iš viso</i>	<i>15.061</i>	<i>11.919</i>	<i>79,21%</i>	<i>79,14%</i>

Pastaba: Tik planinių operacijų atvejai, kai hospitalizavimo tipas „Kita“



Kataraktos operacijų, atliktų ASPĮ dienos chirurgijos sąlygomis dalis nuo bendro jų skaičiaus Universiteto ligoninėse 2012 – 2013 m.

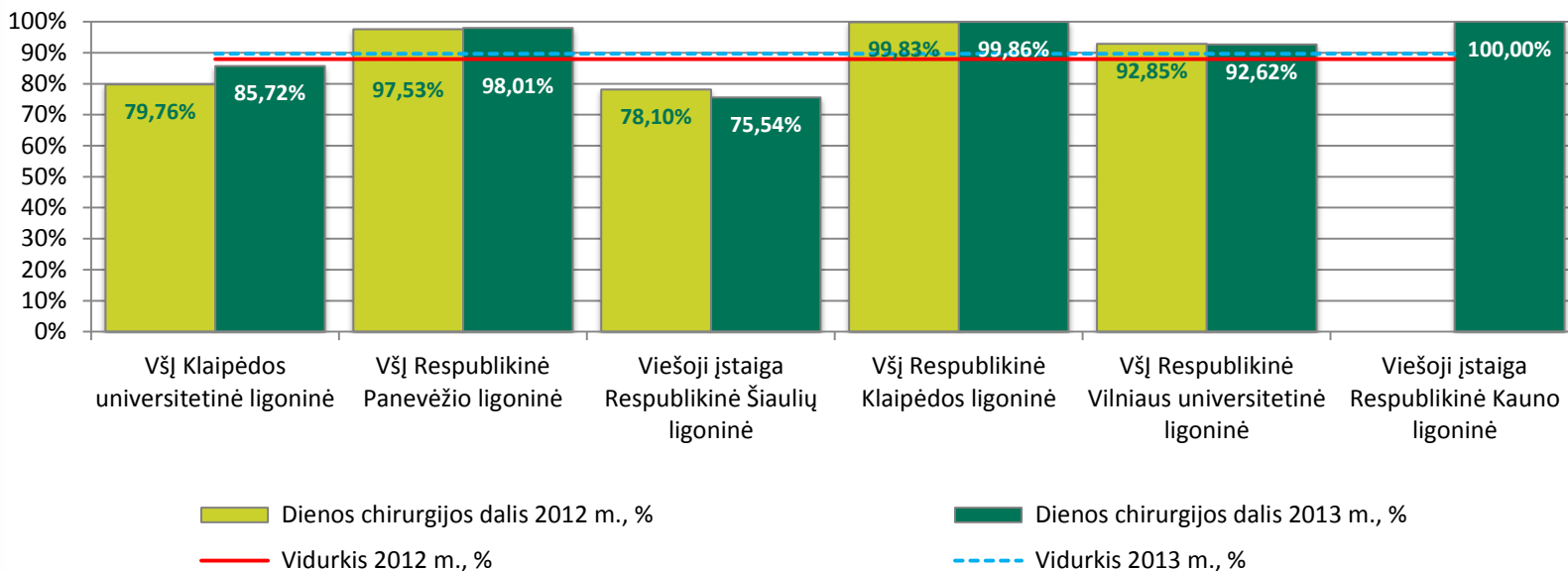


ASPĮ pavadinimas	Bendras atvejų skaičius 2013 m.	Dienos chirurgijos atvejų skaičius 2013 m.	Dienos chirurgijos dalis, 2012 m., %	Dienos chirurgijos dalis, 2013 m., %
Lietuvos sveikatos mokslų universiteto ligoninė viešoji įstaiga Kauno klinikos	6.049	3.706	68,23%	61,27%
VšĮ Vilniaus universiteto ligoninės Santariškių klinikos	2.028	1.800	86,14%	88,76%
<i>Iš viso</i>	<i>8.077</i>	<i>5.506</i>	<i>72,48%</i>	<i>68,17%</i>

Pastaba: Tik planinių operacijų atvejai, kai hospitalizavimo tipas „Kita“



Kataraktos operacijų, atliktų ASPĮ dienos chirurgijos sąlygomis dalis nuo bendro jų skaičiaus Respublikos lygmens ligoninėse 2012 – 2013 m.

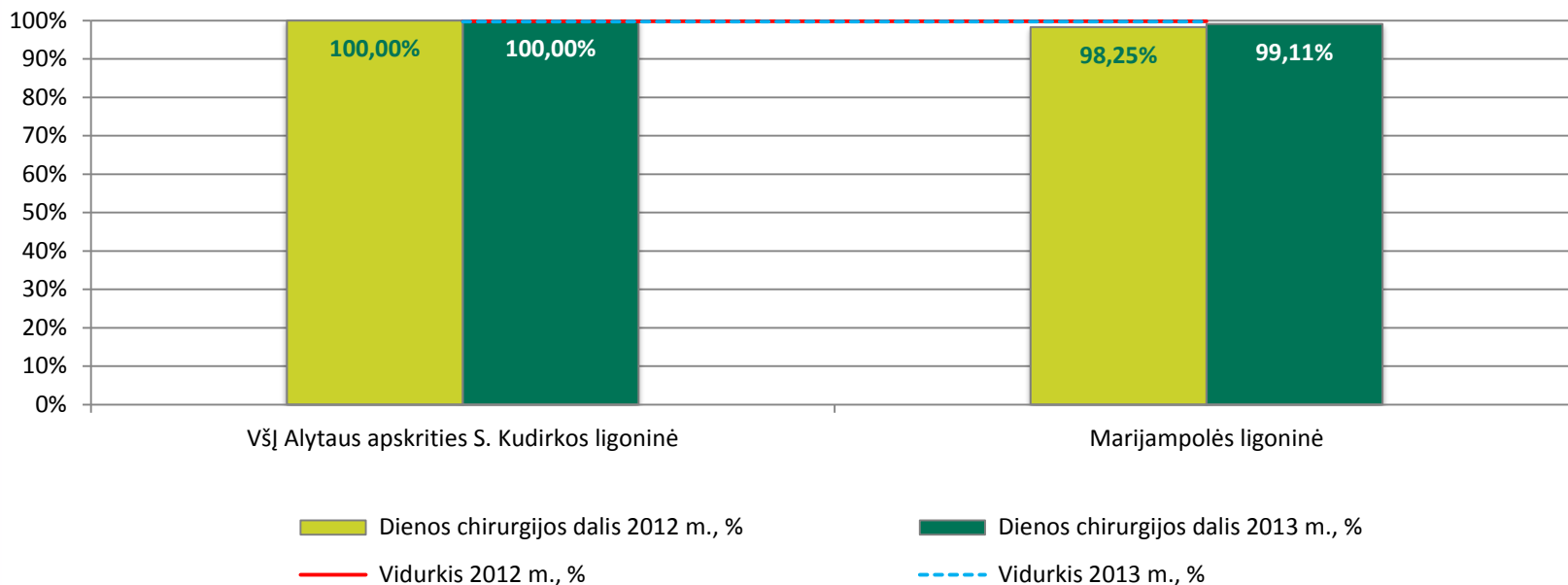


ASPĮ pavadinimas	Bendras atvejų skaičius 2013 m.	Dienos chirurgijos atvejų skaičius 2013 m.	Dienos chirurgijos dalis, 2012 m., %	Dienos chirurgijos dalis, 2013 m., %
VšĮ Klaipėdos universitetinė ligoninė	1562	1339	79,76%	85,72%
VšĮ Respublikinė Panevėžio ligoninė	1407	1379	97,53%	98,01%
Viešoji įstaiga Respublikinė Šiaulių ligoninė	1116	843	78,10%	75,54%
VšĮ Respublikinė Klaipėdos ligoninė	700	699	99,83%	99,86%
VšĮ Respublikinė Vilniaus universitetinė ligoninė	596	552	92,85%	92,62%
Viešoji įstaiga Respublikinė Kauno ligoninė	135	135		100,00%
<i>Iš viso</i>	5516	4947	87,91%	89,68%

Pastaba: Tik planinių operacijų atvejai, kai hospitalizavimo tipas „Kita“



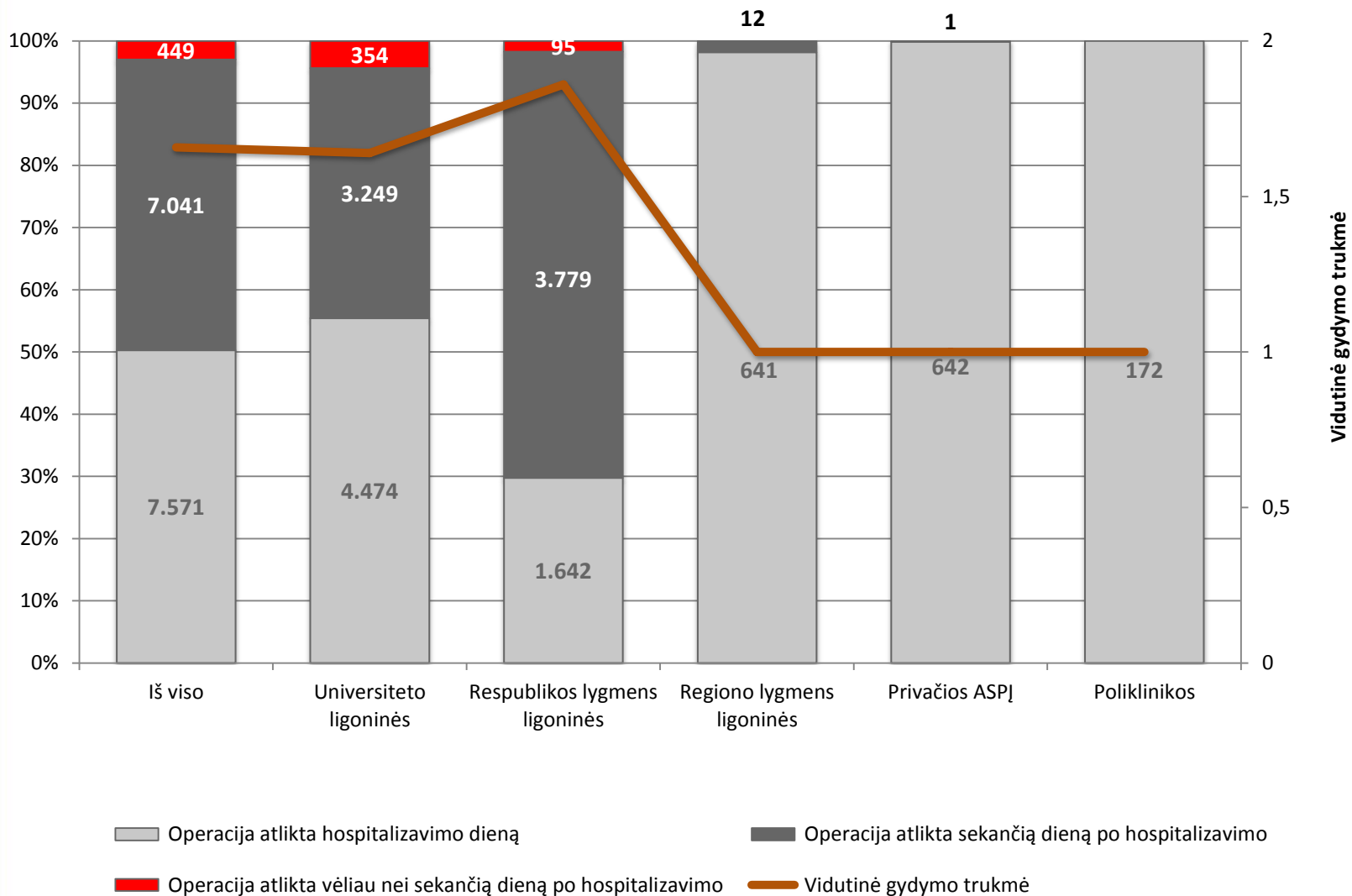
Kataraktos operacijų, atliktų ASPĮ dienos chirurgijos sąlygomis dalis nuo bendro jų skaičiaus Regiono lygmens ligoninėse 2012 – 2013 m.



ASPĮ pavadinimas	Bendras atvejų skaičius 2013 m.	Dienos chirurgijos atvejų skaičius 2013 m.	Dienos chirurgijos dalis, 2012 m., %	Dienos chirurgijos dalis, 2013 m., %
VšĮ Alytaus apskrities S. Kudirkos ligoninė	427	427	100,00%	100,00%
Marijampolės ligoninė	225	223	98,25%	99,11%
<i>Iš viso</i>	<i>652</i>	<i>650</i>	<i>99,79%</i>	<i>99,69%</i>



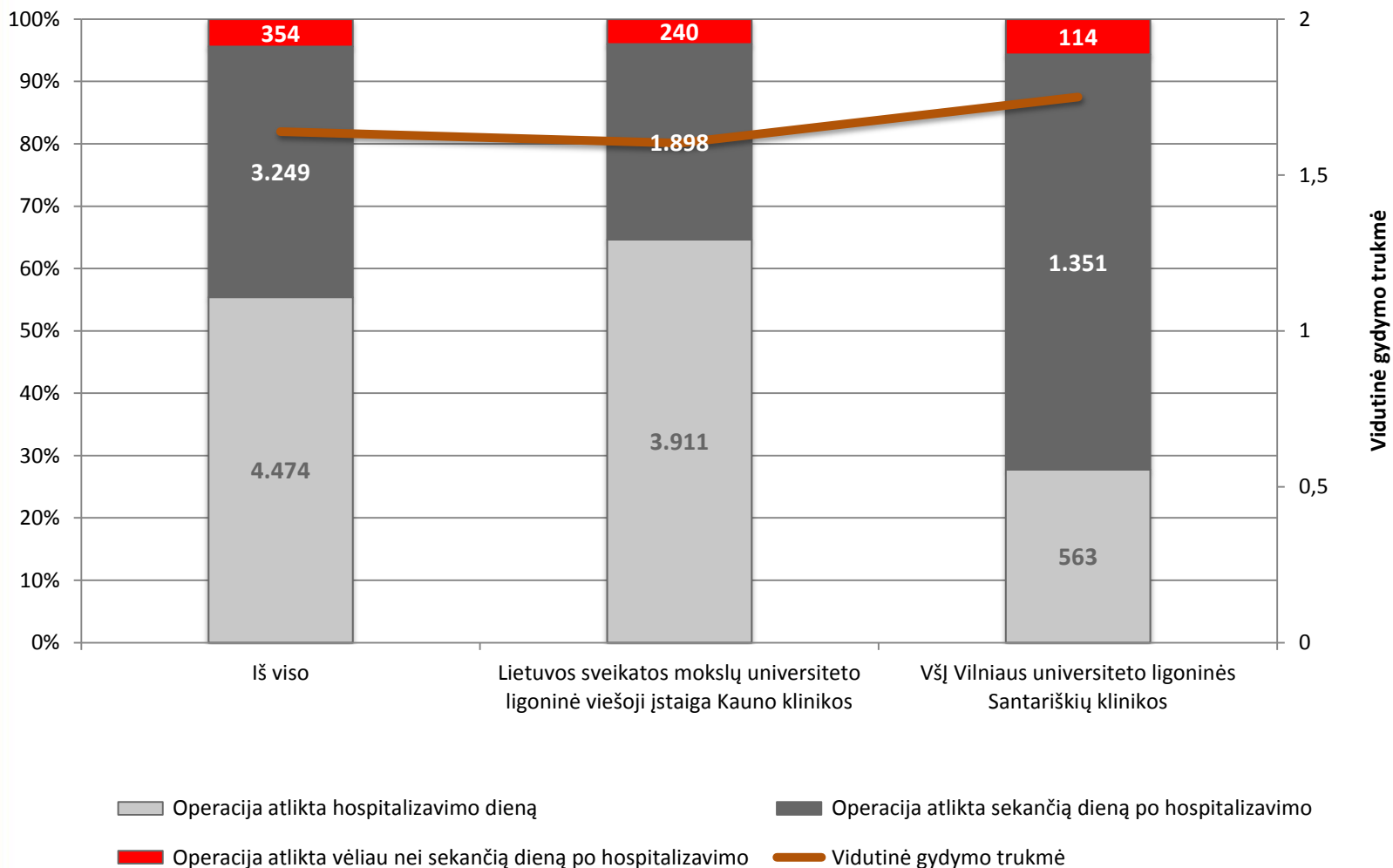
Kataraktos operacijos pagal jų atlikimo laiką ir vidutinę gydymo trukmę 2013 m.



Pastaba: Tik planinių operacijų atvejai, kai hospitalizavimo tipas „Kita“.



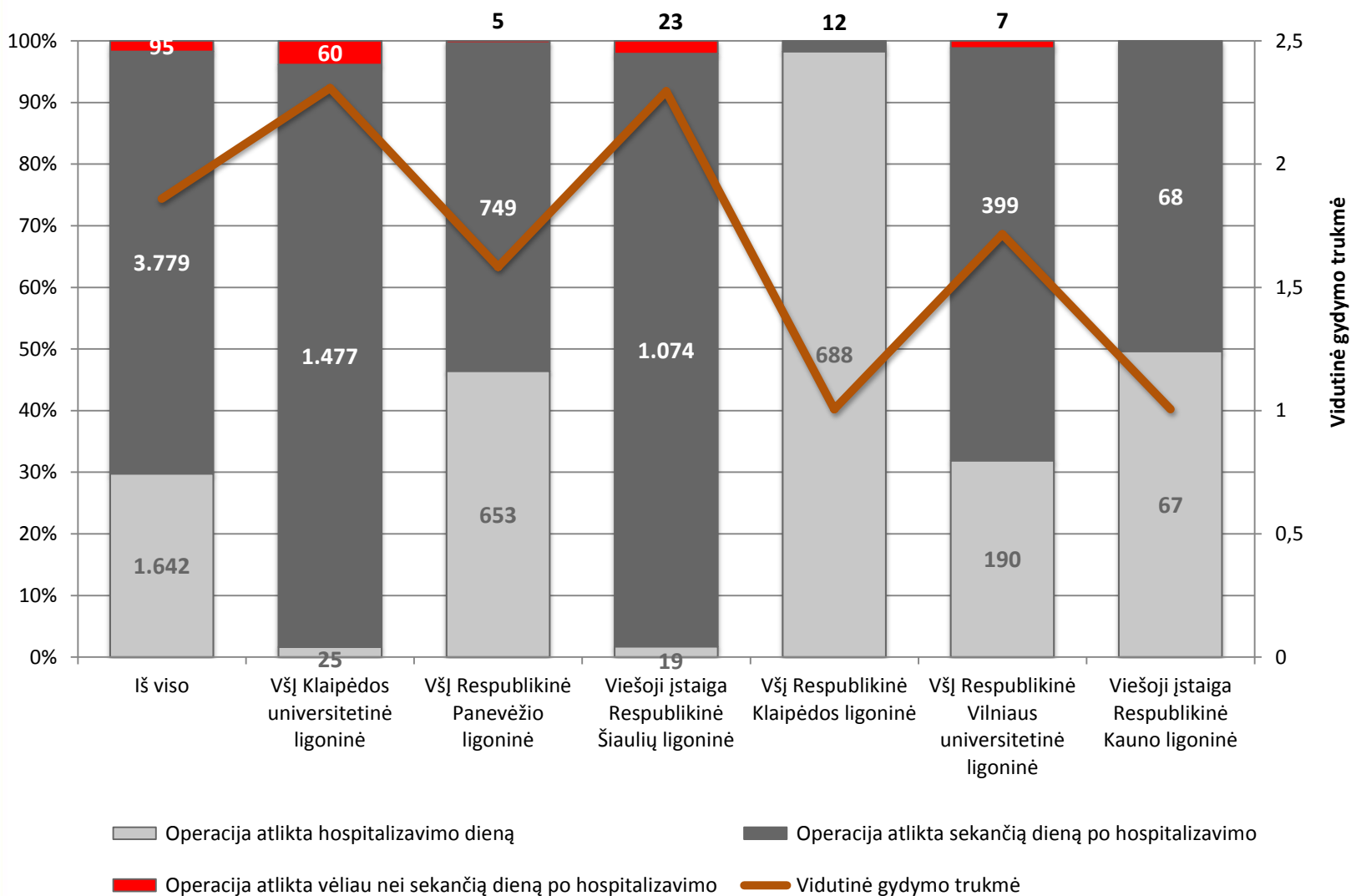
Kataraktos operacijos pagal jų atlikimo laiką ir vidutinę gydymo trukmę Universiteto ligoninėse 2013 m.



Pastaba: Tik planinių operacijų atvejai, kai hospitalizavimo tipas „Kita“



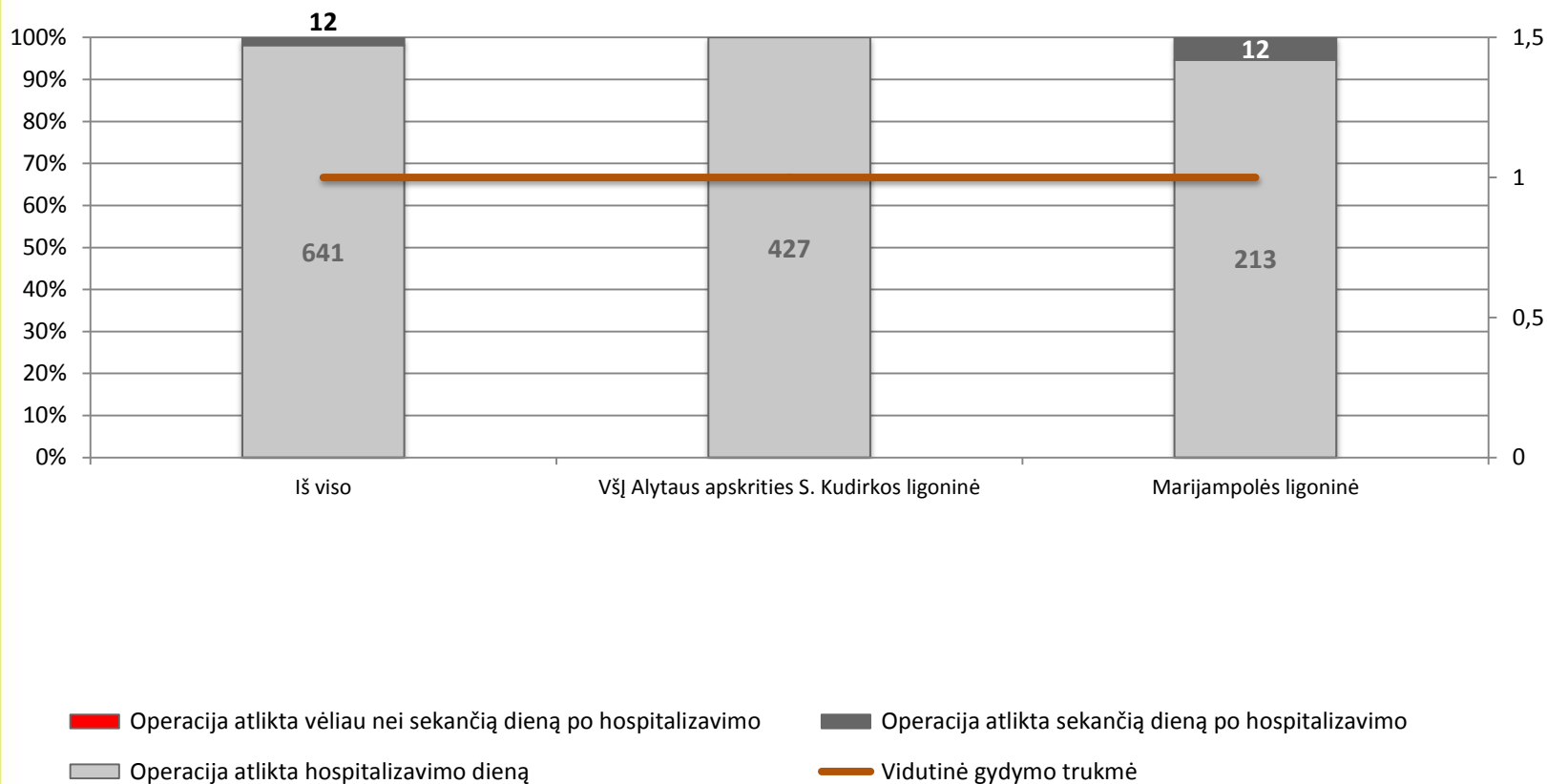
Kataraktos operacijos pagal jų atlikimo laiką ir vidutinę gydymo trukmę Respublikos lygmens ligoninėse 2013 m.



Pastaba: Tik planinių operacijų atvejai, kai hospitalizavimo tipas „Kita“



Kataraktos operacijos pagal jų atlikimo laiką ir vidutinę gydymo trukmę Regiono lygmens ligoninėse 2013 m.

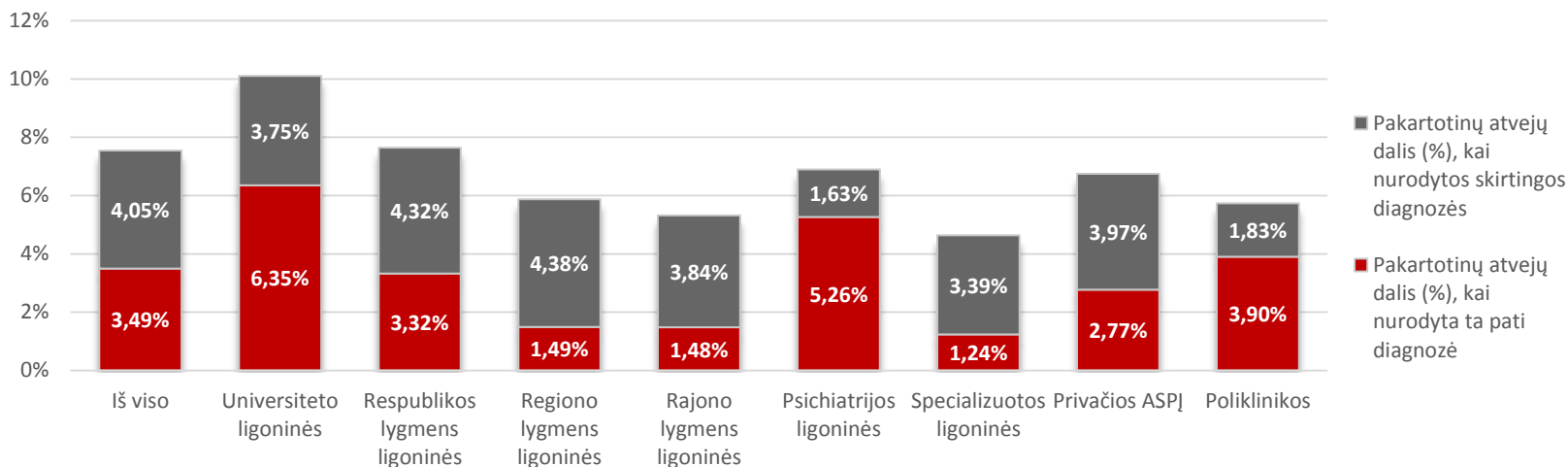


Pastaba: Tik planinių operacijų atvejai, kai hospitalizavimo tipas „Kita“



PACIENTŲ REHOSPITALIZACIJA

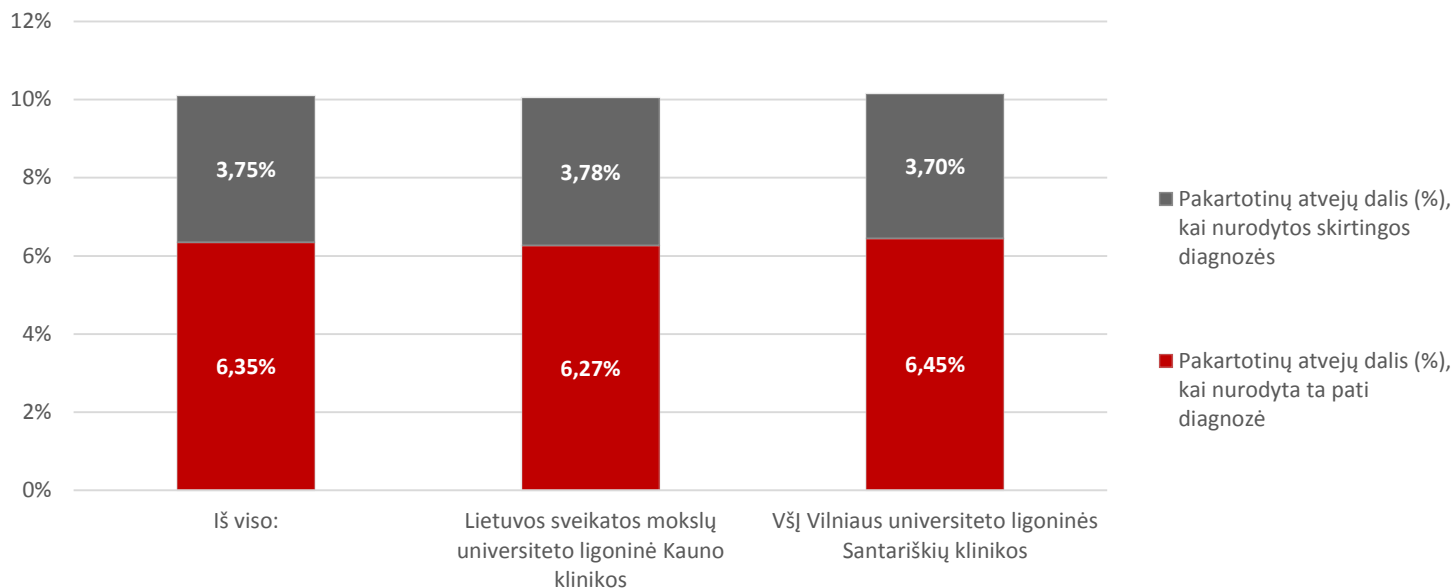
Rehospitalizacija po stacionarinio ar dienos chirurgijos aktyviojo gydymo per 30 dienų toje pačioje ASPĮ 2013 m.



ASPĮ lygmuo	Atvejų skaičius	Pakartotinių atvejų skaičius	Pakartotinių atvejų skaičius, kai nurodyta ta pati diagnozė
Universiteto ligoninės	164.681	16.633	10.460
Respublikos lygmens ligoninės	319.646	24.436	10.617
Regiono lygmens ligoninės	89.160	5.233	1.332
Rajono lygmens ligoninės	114.429	6.092	1.695
Psichiatrijos ligoninės	11.826	815	622
Specializuotos ligoninės	9.786	453	121
Privačios ASPĮ	15.285	1.030	423
Poliklinikos	2.515	144	98
<i>Iš viso:</i>	<i>727.328</i>	<i>54.836</i>	<i>25.368</i>



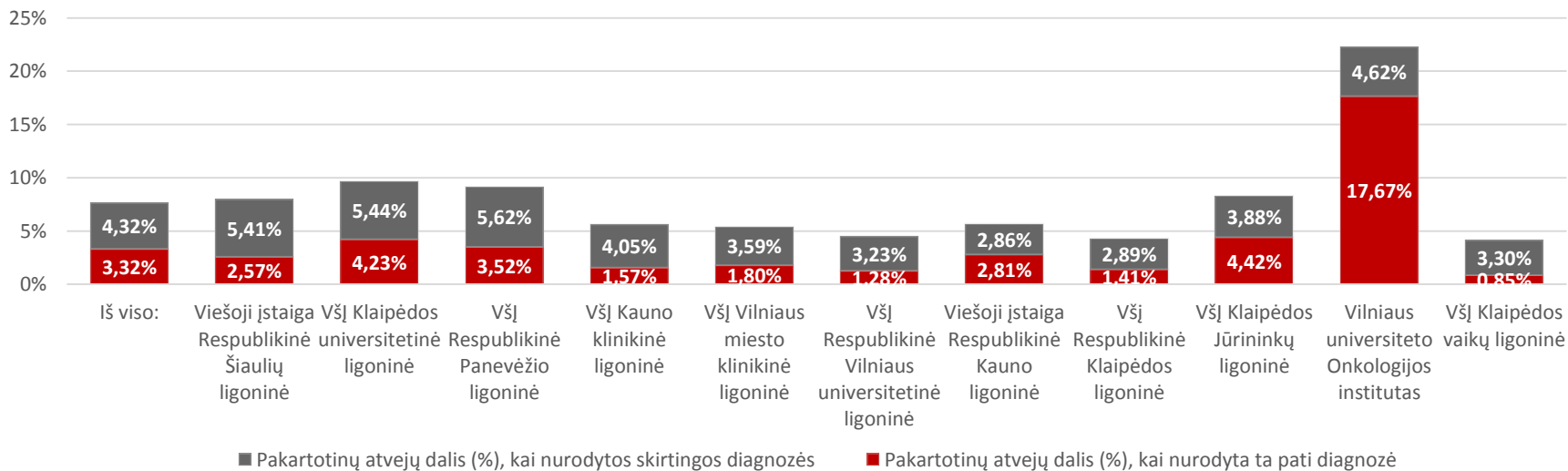
Rehospitalizacija po stacionarinio ar dienos chirurgijos aktyviojo gydymo per 30 dienų Universiteto ligoninėse 2013 m.



ASP pavadinimas	Atvejų skaičius	Pakartotinių atvejų skaičius	Pakartotinių atvejų skaičius, kai nurodyta ta pati diagnozė
Lietuvos sveikatos mokslų universiteto ligoninė Kauno klinikos	90.365	9.086	5.666
VšĮ Vilniaus universiteto ligoninės Santariškių klinikos	74.316	7.547	4.794
<i>Iš viso:</i>	<i>164.681</i>	<i>16.633</i>	<i>10.460</i>



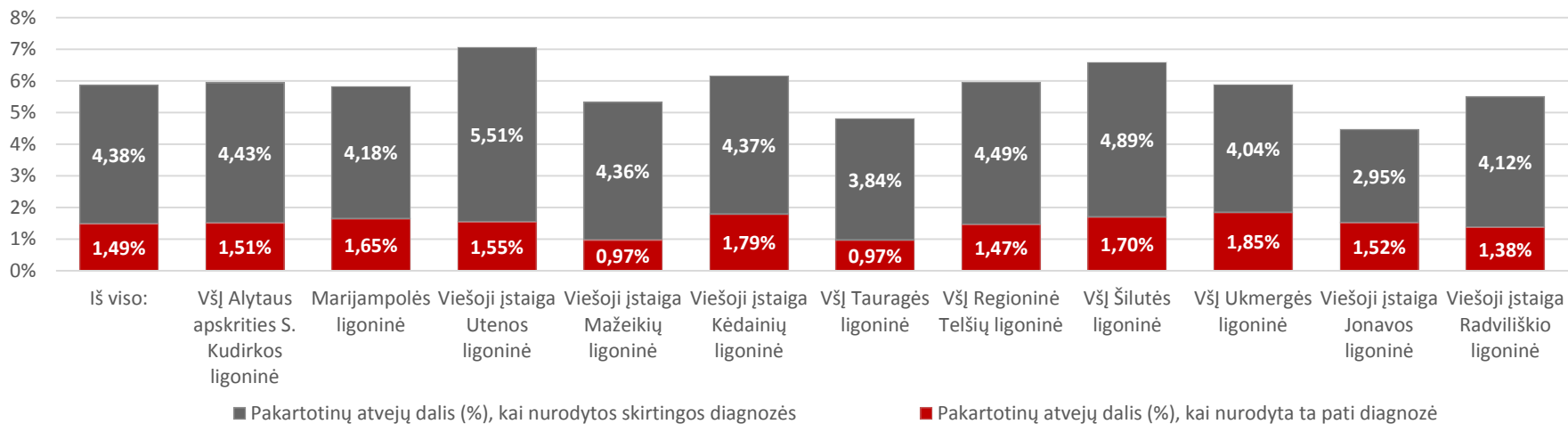
Rehospitalizacija po stacionarinio ar dienos chirurgijos aktyviojo gydymo per 30 dienų Respublikos lygmens ligoninėse 2013 m.



ASPĮ pavadinimas	Atvejų skaičius	Pakartotinių atvejų skaičius	Pakartotinių atvejų skaičius, kai nurodyta ta pati diagnozė
Viešoji įstaiga Respublikinė Šiaulių ligoninė	45.288	3.612	1.164
VšĮ Klaipėdos universitetinė ligoninė	44.423	4.298	1.881
VšĮ Respublikinė Panevėžio ligoninė	38.895	3.557	1.370
VšĮ Kauno klinikinė ligoninė	36.949	2.078	581
VšĮ Vilniaus miesto klinikinė ligoninė	32.839	1.772	592
VšĮ Respublikinė Vilniaus universitetinė ligoninė	30.975	1.396	396
Viešoji įstaiga Respublikinė Kauno ligoninė	26.953	1.528	758
VšĮ Respublikinė Klaipėdos ligoninė	19.093	821	269
VšĮ Klaipėdos Jūrininkų ligoninė	18.299	1.519	809
Vilniaus universiteto Onkologijos institutas	15.318	3.415	2.707
VšĮ Klaipėdos vaikų ligoninė	10.614	440	90
<i>Iš viso:</i>	<i>319.646</i>	<i>24.436</i>	<i>10.617</i>



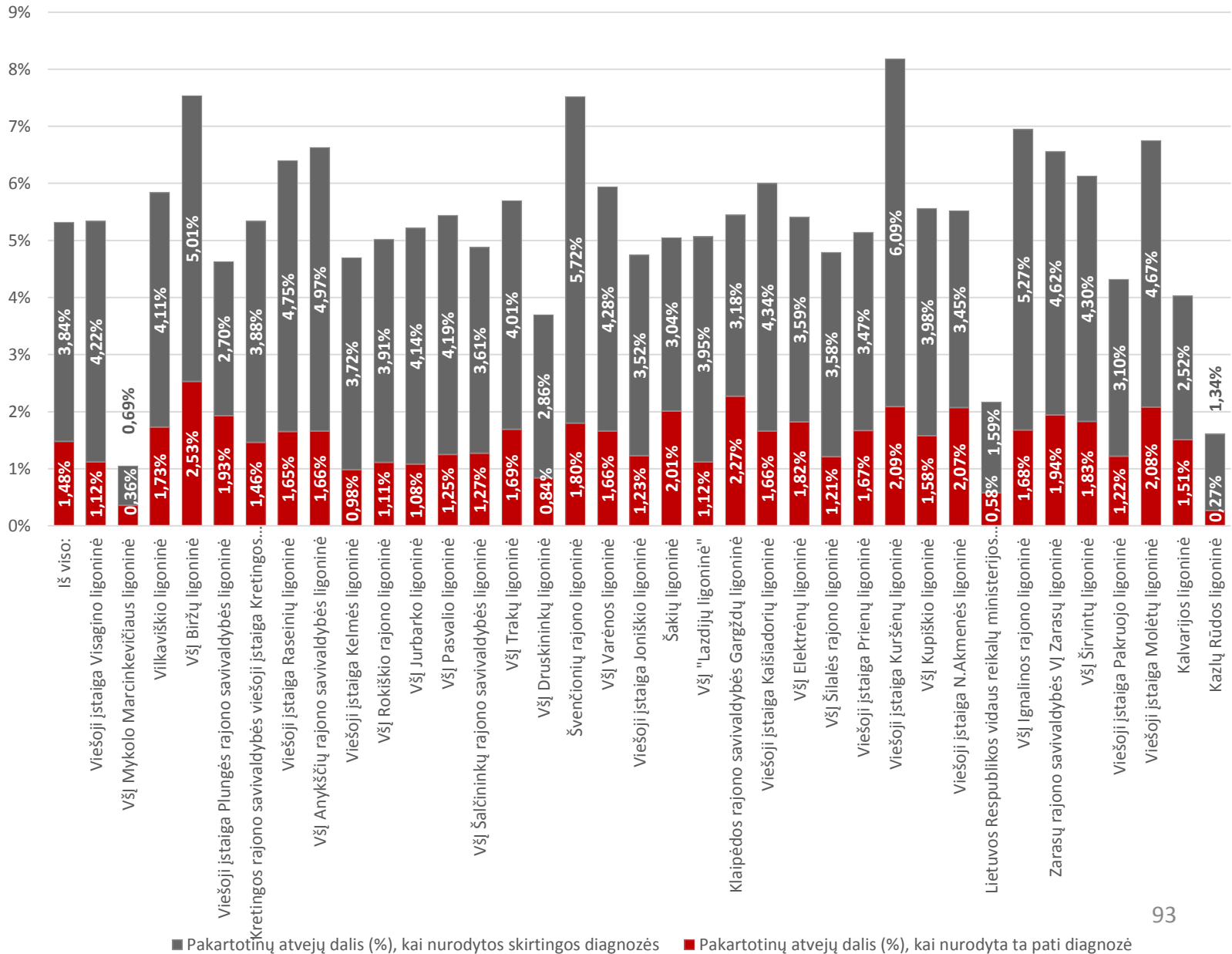
Rehospitalizacija po stacionarinio ar dienos chirurgijos aktyviojo gydymo per 30 dienų Regiono lygmens ligoninėse 2013 m.



ASPĮ pavadinimas	Atvejų skaičius	Pakartotinių atvejų skaičius	Pakartotinių atvejų skaičius, kai nurodyta ta pati diagnozė
VšĮ Alytaus apskrities S. Kudirkos ligoninė	14.869	883	225
Marijampolės ligoninė	11.441	667	189
Viešoji įstaiga Utenos ligoninė	10.001	706	155
Viešoji įstaiga Mažeikių ligoninė	8.331	444	81
Viešoji įstaiga Kėdainių ligoninė	7.707	475	138
VšĮ Tauragės ligoninė	7.245	348	70
VšĮ Regioninė Telšių ligoninė	7.198	429	106
VšĮ Šilutės ligoninė	6.753	445	115
VšĮ Ukmergės ligoninė	6.606	389	122
Viešoji įstaiga Jonavos ligoninė	4.738	212	72
Viešoji įstaiga Radviliškio ligoninė	4.271	235	59
<i>Iš viso:</i>	<i>89.160</i>	<i>5.233</i>	<i>1.332</i>



Rehospitalizacija po stacionarinio ar dienos chirurgijos aktyviojo gydymo per 30 dienų Rajono lygmens ligoninėse 2013 m. (1/2)



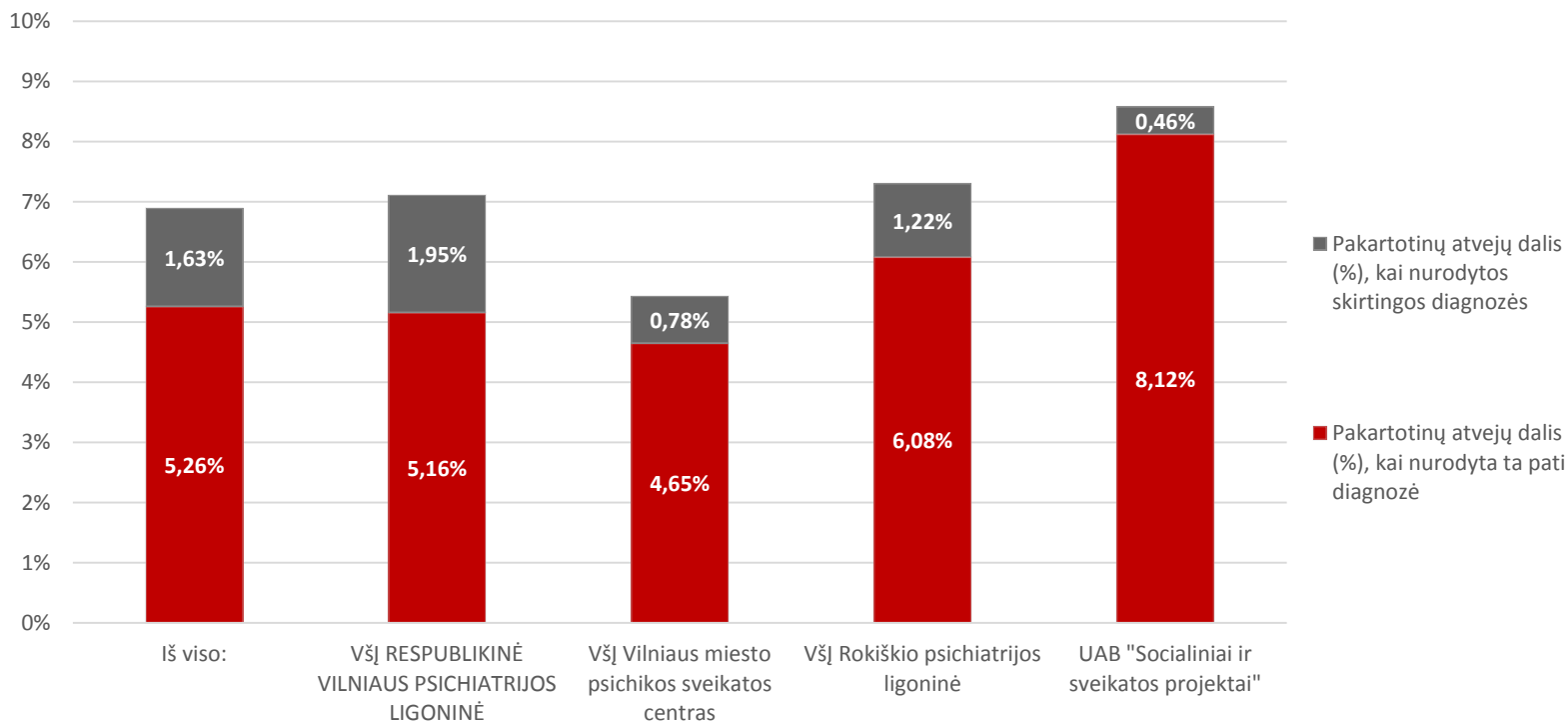


Rehospitalizacija po stacionarinio ar dienos chirurgijos aktyviojo gydymo per 30 dienų Rajono lygmens ligoninėse 2013 m. (2/2)

ASPĮ pavadinimas	Atvejų skaičius	Pakartotinių atvejų skaičius	Pakartotinių atvejų skaičius, kai nurodyta ta pati diagnozė
Viešoji įstaiga Visagino ligoninė	6.160	329	69
VšĮ Mykolo Marcinkevičiaus ligoninė	5.630	59	20
Vilkaviškio ligoninė	5.274	308	91
VšĮ Biržų ligoninė	4.870	367	123
Viešoji įstaiga Plungės rajono savivaldybės ligoninė	4.819	223	93
Kretingos rajono savivaldybės viešoji įstaiga Kretingos ligoninė	4.794	256	70
Viešoji įstaiga Raseinių ligoninė	4.678	299	77
VšĮ Anykščių rajono savivaldybės ligoninė	4.626	307	77
Viešoji įstaiga Kelmės ligoninė	4.591	216	45
VšĮ Rokiškio rajono ligoninė	4.505	226	50
VšĮ Jurbarko ligoninė	4.179	218	45
VšĮ Pasvalio ligoninė	4.082	222	51
VšĮ Šalčininkų rajono savivaldybės ligoninė	3.793	185	48
VšĮ Trakų ligoninė	3.613	206	61
VšĮ Druskininkų ligoninė	3.563	132	30
Švenčionių rajono ligoninė	3.389	255	61
VšĮ Varėnos ligoninė	3.244	193	54
Viešoji įstaiga Joniškio ligoninė	3.239	154	40
Šakių ligoninė	3.190	161	64
VšĮ "Lazdijų ligoninė"	2.757	140	31
Klaipėdos rajono savivaldybės Gargždų ligoninė	2.514	137	57
Viešoji įstaiga Kaišiadorių ligoninė	2.465	148	41
VšĮ Elektrėnų ligoninė	2.423	131	44
VšĮ Šilalės rajono ligoninė	2.319	111	28
Viešoji įstaiga Prienų ligoninė	2.277	117	38
Viešoji įstaiga Kuršėnų ligoninė	2.201	180	46
VšĮ Kupiškio ligoninė	2.085	116	33
Viešoji įstaiga N.Akmenės ligoninė	2.028	112	42
Lietuvos Respublikos vidaus reikalų ministerijos Medicinos centras	1.888	41	11
VšĮ Ignalinos rajono ligoninė	1.783	124	30
Zarasų rajono savivaldybės VĮ Zarasų ligoninė	1.753	115	34
VšĮ Širvintų ligoninė	1.698	104	31
Viešoji įstaiga Pakruojo ligoninė	1.643	71	20
Viešoji įstaiga Molėtų ligoninė	1.586	107	33
Kalvarijos ligoninė	397	16	6
Kazlų Rūdos ligoninė	373	6	1
<i>Iš viso:</i>	<i>114.429</i>	<i>6.092</i>	<i>1.695</i>



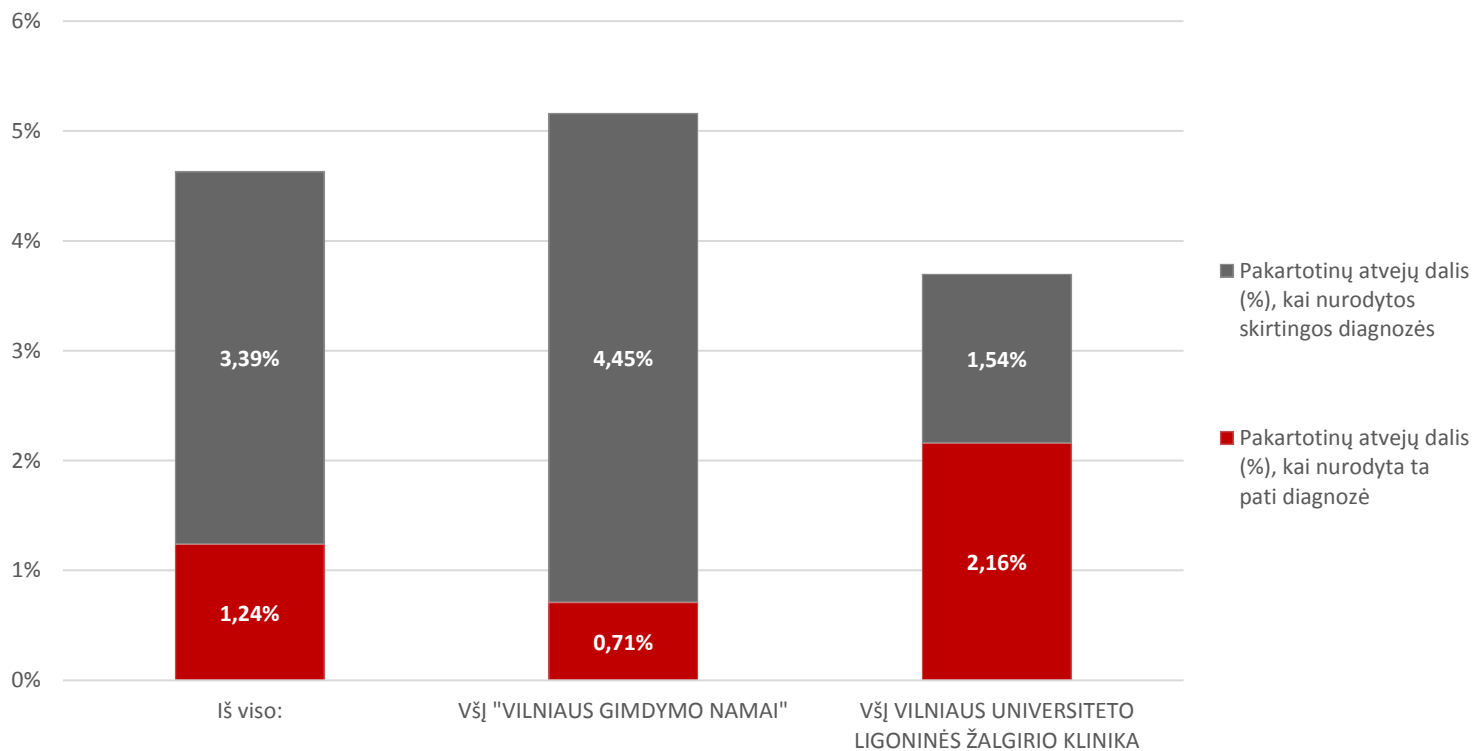
Rehospitalizacija po stacionarinio ar dienos chirurgijos aktyviojo gydymo per 30 dienų Psichiatrijos ligoninėse 2013 m.



ASPJ pavadinimas	Atvejų skaičius	Pakartotinių atvejų skaičius	Pakartotinių atvejų skaičius, kai nurodyta ta pati diagnozė
VšĮ RESPUBLIKINĖ VILNIAUS PSICHIATRIJOS LIGONINĖ	8.367	595	432
VšĮ Vilniaus miesto psichikos sveikatos centras	2.041	111	95
VšĮ Rokiškio psichiatrijos ligoninė	987	72	60
UAB "Socialiniai ir sveikatos projektai"	431	37	35
<i>Iš viso:</i>	<i>11.826</i>	<i>815</i>	<i>622</i>



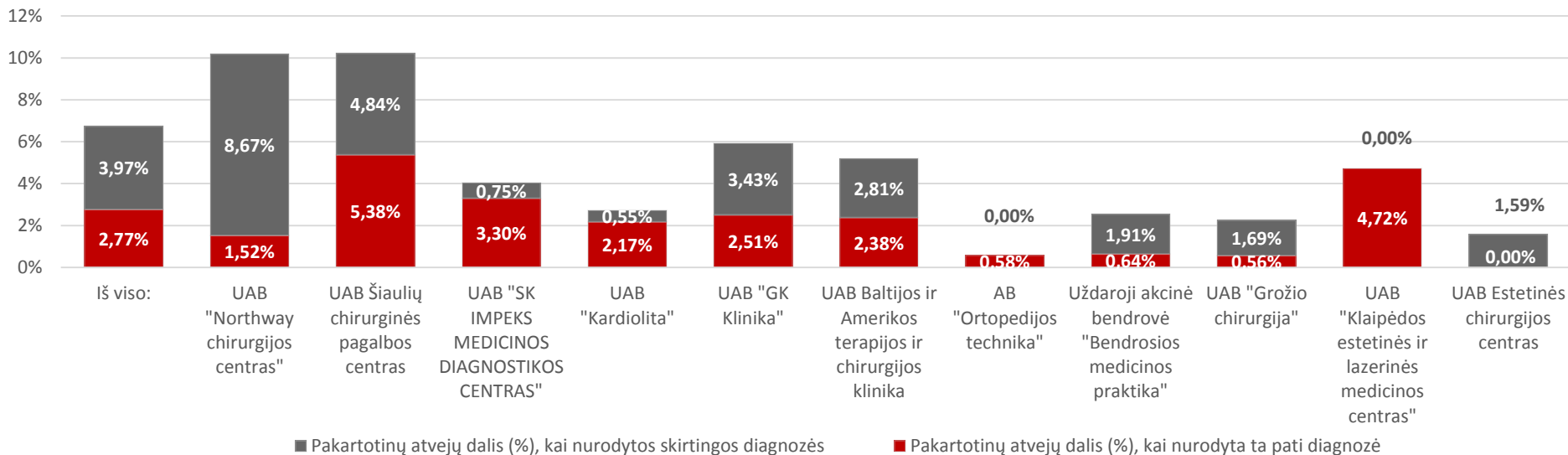
Rehospitalizacija po stacionarinio ar dienos chirurgijos aktyviojo gydymo per 30 dienų Specializuotose ligoninėse 2013 m.



ASPĮ pavadinimas	Atvejų skaičius	Pakartotinių atvejų skaičius	Pakartotinių atvejų skaičius, kai nurodyta ta pati diagnozė
VšĮ "VILNIAUS GIMDYMO NAMAI"	6.222	321	44
VšĮ VILNIAUS UNIVERSITETO LIGONINĖS ŽALGIRIO KLINIKA	3.564	132	77



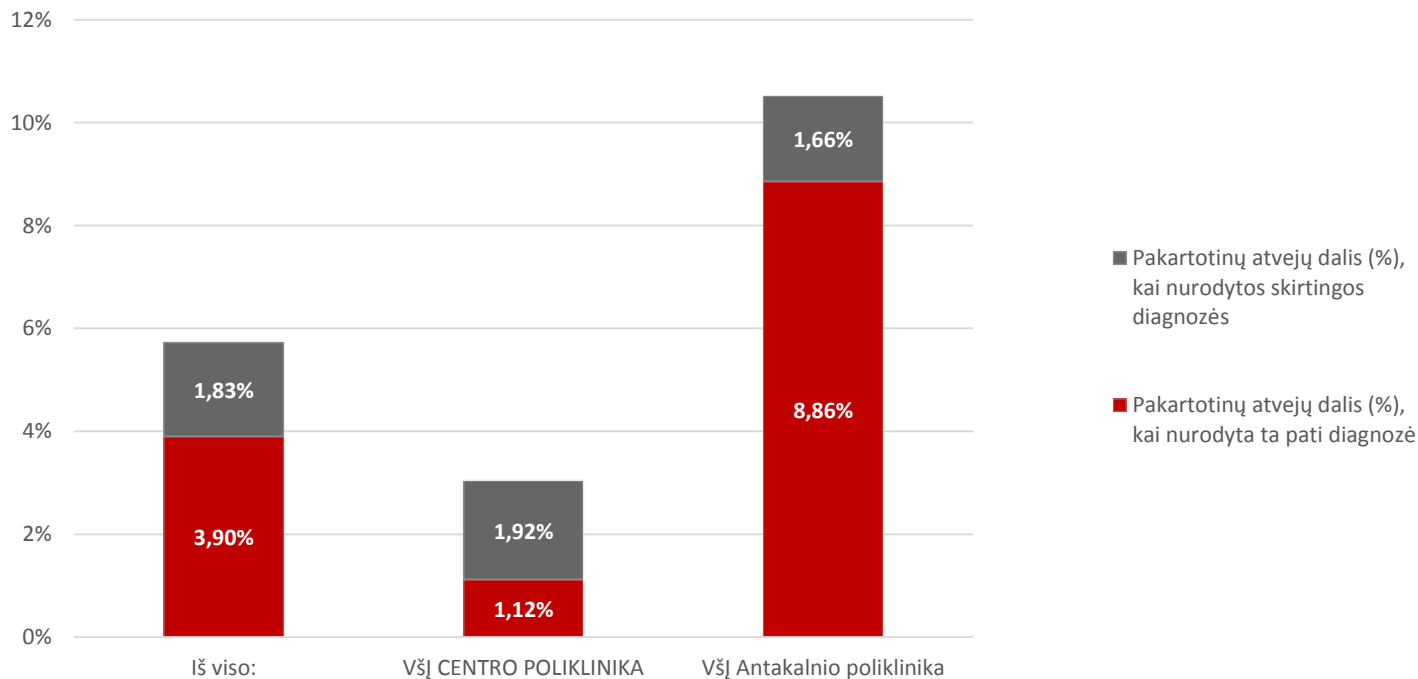
Rehospitalizacija po stacionarinio ar dienos chirurgijos aktyviojo gydymo per 30 dienų Privačiose ASPĮ 2013 m.



ASPĮ pavadinimas	Atvejų skaičius	Pakartotinių atvejų skaičius	Pakartotinių atvejų skaičius, kai nurodyta ta pati diagnozė
UAB "Northway chirurgijos centras"	3.877	395	59
UAB Šiaulių chirurginės pagalbos centras	3.121	319	168
UAB "SK IMPEKS MEDICINOS DIAGNOSTIKOS CENTRAS"	2.275	92	75
UAB "Kardiolita"	2.169	59	47
UAB "GK Klinika"	1.313	78	33
UAB Baltijos ir Amerikos terapijos ir chirurgijos klinika	1.175	61	28
AB "Ortopedijos technika"	515	3	3
Uždaroji akcinė bendrovė "Bendrosios medicinos praktika"	472	12	3
UAB "Grožio chirurgija"	178	4	1
UAB "Klaipėdos estetinės ir lazerinės medicinos centras"	127	6	6
UAB Estetinės chirurgijos centras	63	1	
<i>Iš viso:</i>	<i>15.285</i>	<i>1.030</i>	<i>423</i>



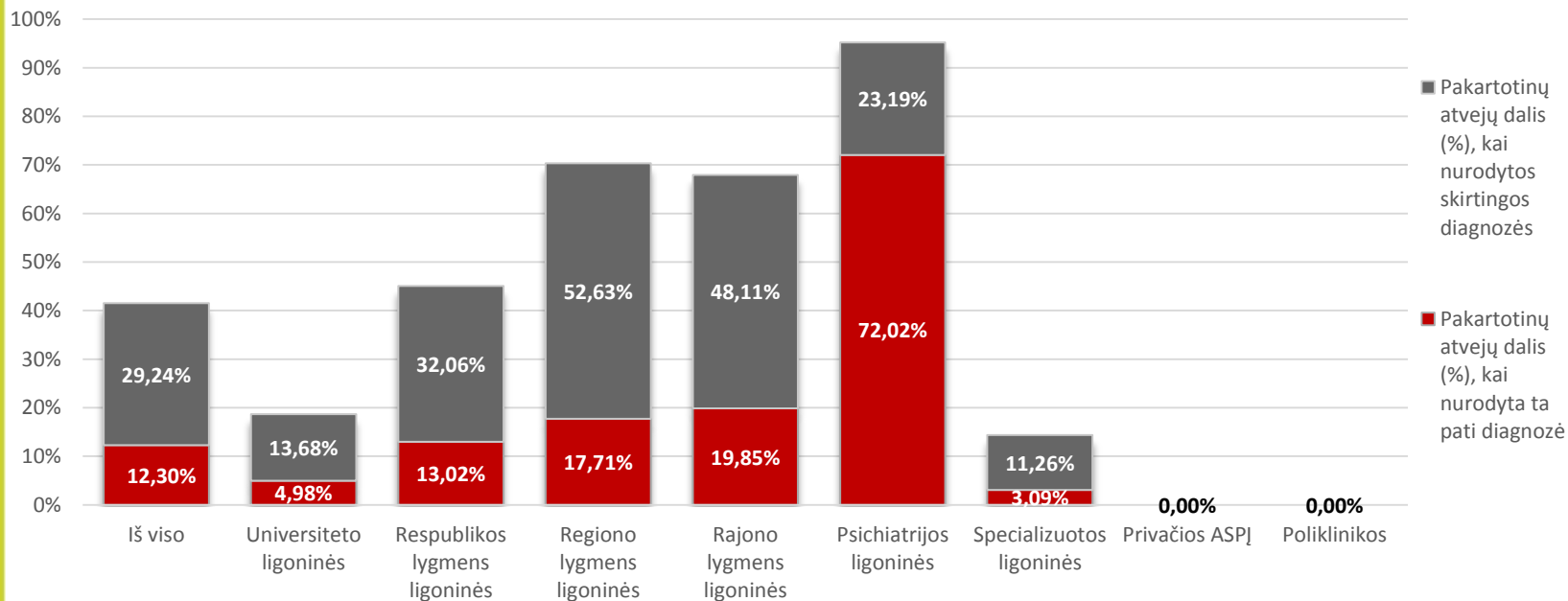
Rehospitalizacija po stacionarinio ar dienos chirurgijos aktyviojo gydymo per 30 dienų Poliklinikose 2013 m.



ASPĮ pavadinimas	Atvejų skaičius	Pakartotinių atvejų skaičius	Pakartotinių atvejų skaičius, kai nurodyta ta pati diagnozė
VšĮ CENTRO POLIKLINIKA	1.612	49	18
VšĮ Antakalnio poliklinika	903	95	80
<i>Iš viso:</i>	<i>2.515</i>	<i>144</i>	<i>98</i>



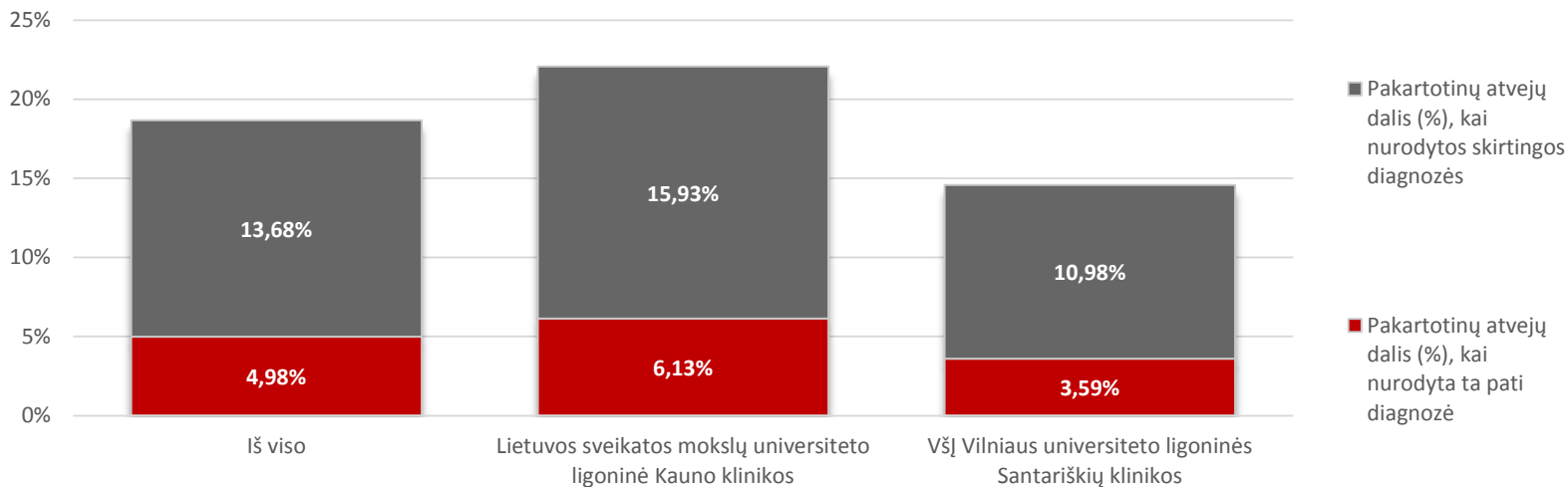
Rehospitalizacijų dėl būtinosios pagalbos dalis nuo visų rehospitalizacijų po stacionarinio ar dienos chirurgijos aktyviojo gydymo per 30 dienų toje pačioje ASPĮ 2013 m.



ASPĮ lygmuo	Atvejų skaičius	Pakartotinių atvejų skaičius	Pakartotinių atvejų skaičius dėl būtinosios pagalbos
Universiteto ligoninės	164.681	16.633	3.104
Respublikos lygmens ligoninės	319.646	24.436	11.015
Regiono lygmens ligoninės	89.160	5.233	3.681
Rajono lygmens ligoninės	114.429	6.092	4.140
Psichiatrijos ligoninės	11.826	815	776
Specializuotos ligoninės	9.786	453	65
Privačios ASPĮ	15.285	1.030	
Poliklinikos	2.515	144	
Iš viso:	727.328	54.836	22.781



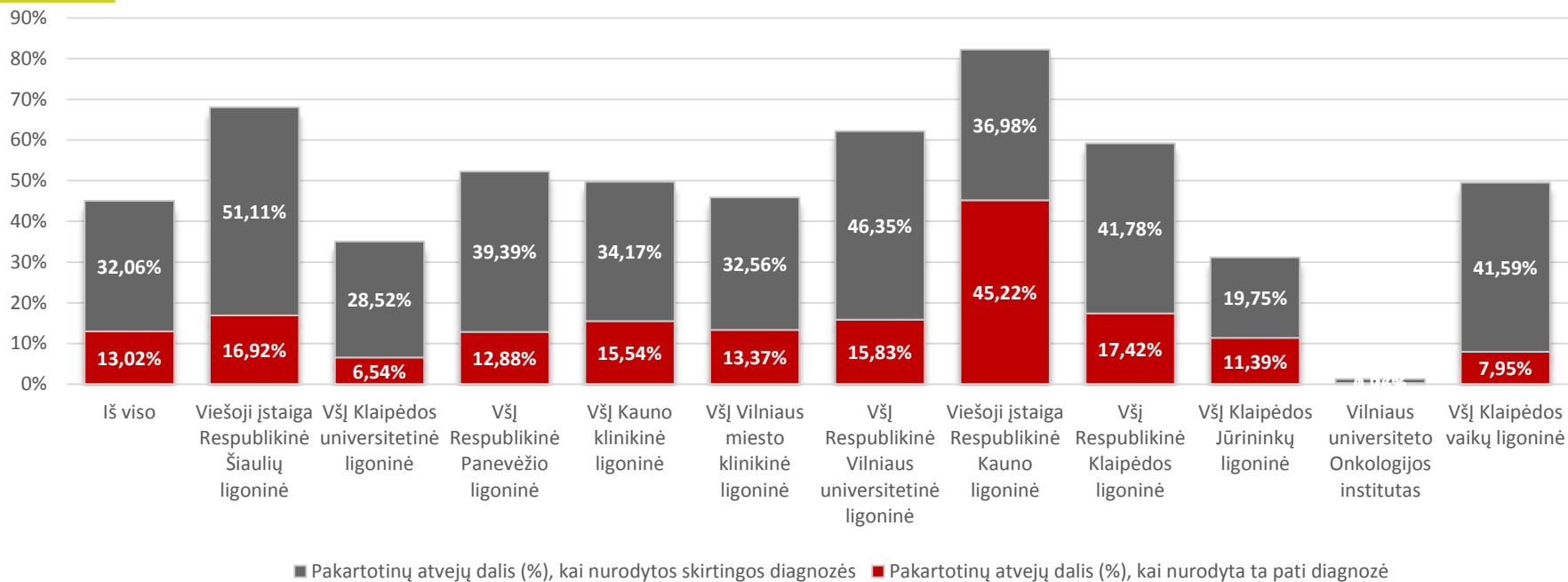
Rehospitalizacijų dėl būtiniosios pagalbos dalis nuo visų rehospitalizacijų po stacionarinio ar dienos chirurgijos aktyviojo gydymo per 30 dienų Universiteto ligoninėse 2013 m.



ASPJ pavadinimas	Atvejų skaičius	Pakartotinių atvejų skaičius	Pakartotinių atvejų skaičius dėl būtiniosios pagalbos
Lietuvos sveikatos mokslų universiteto ligoninė Kauno klinikos	90.365	9.086	2.004
VšĮ Vilniaus universiteto ligoninės Santariškių klinikos	74.316	7.547	1.100
<i>Iš viso:</i>	<i>164.681</i>	<i>16.633</i>	<i>3.104</i>



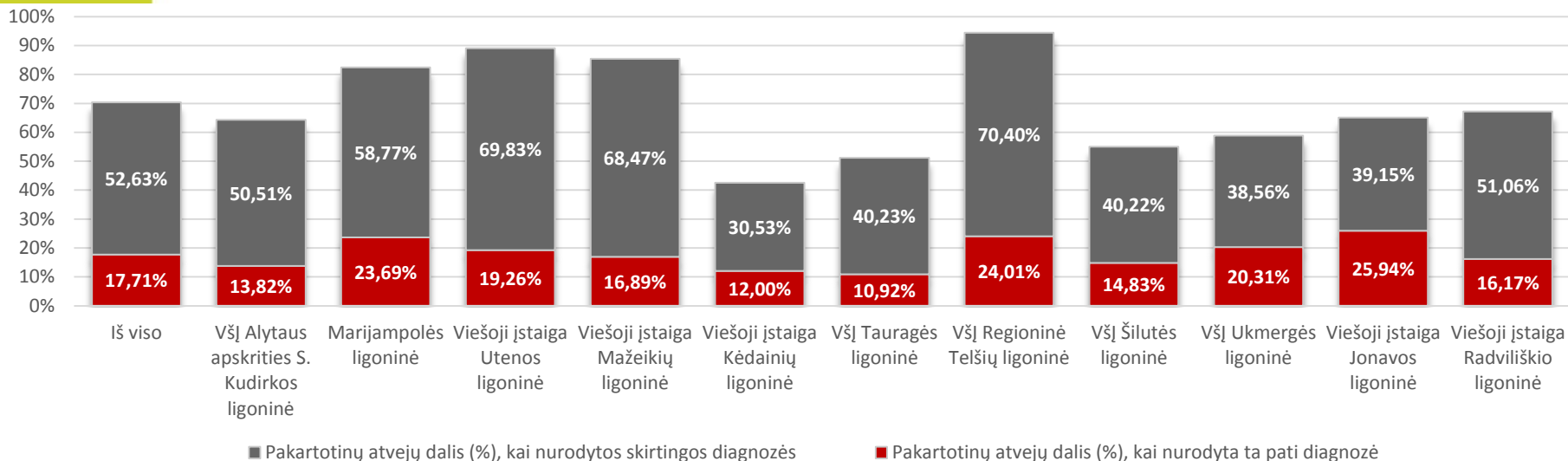
Rehospitalizacijų dėl būtinosios pagalbos dalis nuo visų rehospitalizacijų po stacionarinio ar dienos chirurgijos aktyviojo gydymo per 30 dienų Respublikos lygmens ligoninėse 2013 m.



ASPĮ pavadinimas	Atvejų skaičius	Pakartotinių atvejų skaičius	Pakartotinių atvejų skaičius dėl būtinosios pagalbos
Viešojoji įstaiga Respublikinė Šiaulių ligoninė	45.288	3.612	2.457
VšĮ Klaipėdos universitetinė ligoninė	44.423	4.298	1.507
VšĮ Respublikinė Panevėžio ligoninė	38.895	3.557	1.859
VšĮ Kauno klinikinė ligoninė	36.949	2.078	1.033
VšĮ Vilniaus miesto klinikinė ligoninė	32.839	1.772	814
VšĮ Respublikinė Vilniaus universitetinė ligoninė	30.975	1.396	868
Viešojoji įstaiga Respublikinė Kauno ligoninė	26.953	1.528	1.256
VšĮ Respublikinė Klaipėdos ligoninė	19.093	821	486
VšĮ Klaipėdos Jūrininkų ligoninė	18.299	1.519	473
Vilniaus universiteto Onkologijos institutas	15.318	3.415	44
VšĮ Klaipėdos vaikų ligoninė	10.614	440	218
Iš viso:	319.646	24.436	11.015



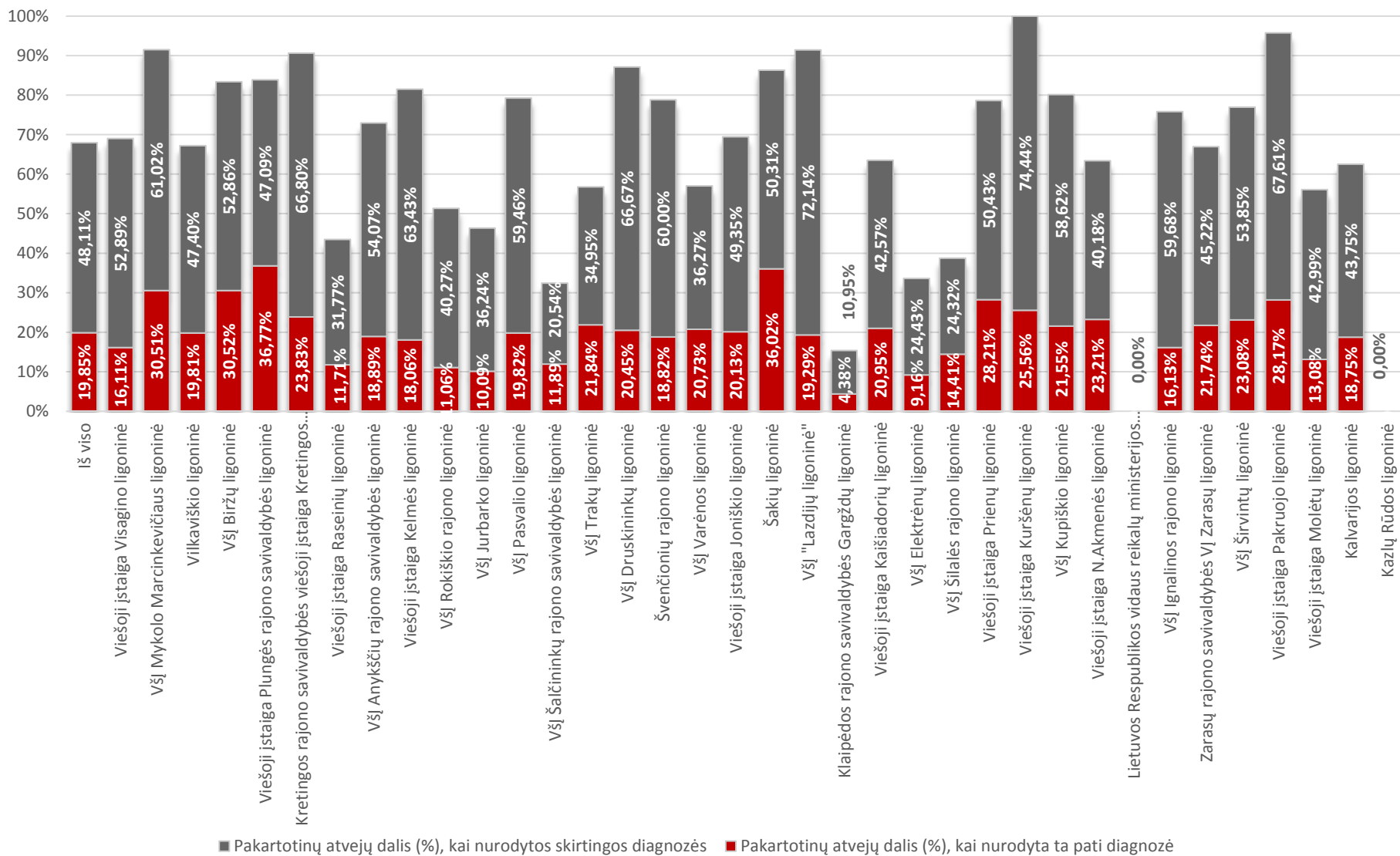
Rehospitalizacijų dėl būtinosios pagalbos dalis nuo visų rehospitalizacijų po stacionarinio ar dienos chirurgijos aktyviojo gydymo per 30 dienų Regiono lygmens ligoninėse 2013 m.



ASPJ pavadinimas	Atvejų skaičius	Pakartotinių atvejų skaičius	Pakartotinių atvejų skaičius dėl būtinosios pagalbos
VšĮ Alytaus apskrities S. Kudirkos ligoninė	14.869	883	568
Marijampolės ligoninė	11.441	667	550
Viešoji įstaiga Utenos ligoninė	10.001	706	629
Viešoji įstaiga Mažeikių ligoninė	8.331	444	379
Viešoji įstaiga Kėdainių ligoninė	7.707	475	202
VšĮ Tauragės ligoninė	7.245	348	178
VšĮ Regioninė Telšių ligoninė	7.198	429	405
VšĮ Šilutės ligoninė	6.753	445	245
VšĮ Ukmergės ligoninė	6.606	389	229
Viešoji įstaiga Jonavos ligoninė	4.738	212	138
Viešoji įstaiga Radviliškio ligoninė	4.271	235	158
<i>Iš viso:</i>	<i>89.160</i>	<i>5.233</i>	<i>3.681</i>



Rehospitalizacijų dėl būtinosios pagalbos dalis nuo visų rehospitalizacijų po stacionarinio ar dienos chirurgijos aktyviojo gydymo per 30 dienų Rajono lygmens ligoninėse 2013 m. (1/2)



■ Pakartotinių atvejų dalis (%), kai nurodytos skirtingos diagnozės ■ Pakartotinių atvejų dalis (%), kai nurodyta ta pati diagnozė

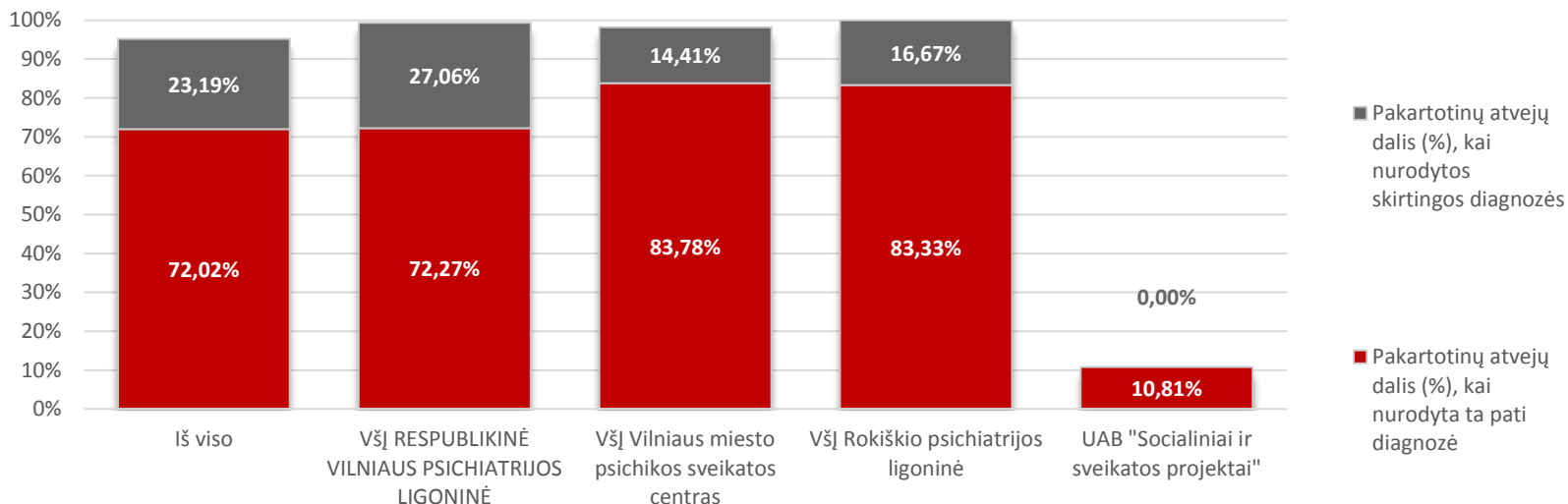


Rehospitalizacijų dėl būtinosios pagalbos dalis nuo visų rehospitalizacijų po stacionarinio ar dienos chirurgijos aktyviojo gydymo per 30 dienų Rajono lygmens ligoninėse 2013 m. (2/2)

ASPĮ pavadinimas	Atvejų skaičius	Pakartotinių atvejų skaičius	Pakartotinių atvejų skaičius dėl būtinosios pagalbos
Viešoji įstaiga Visagino ligoninė	6.160	329	227
VšĮ Mykolo Marcinkevičiaus ligoninė	5.630	59	54
Vilkaviškio ligoninė	5.274	308	207
VšĮ Biržų ligoninė	4.870	367	306
Viešoji įstaiga Plungės rajono savivaldybės ligoninė	4.819	223	187
Kretingos rajono savivaldybės viešoji įstaiga Kretingos ligoninė	4.794	256	232
Viešoji įstaiga Raseinių ligoninė	4.678	299	130
VšĮ Anykščių rajono savivaldybės ligoninė	4.626	307	224
Viešoji įstaiga Kelmės ligoninė	4.591	216	176
VšĮ Rokiškio rajono ligoninė	4.505	226	116
VšĮ Jurbarko ligoninė	4.179	218	101
VšĮ Pasvalio ligoninė	4.082	222	176
VšĮ Šalčininkų rajono savivaldybės ligoninė	3.793	185	60
VšĮ Trakų ligoninė	3.613	206	117
VšĮ Druskininkų ligoninė	3.563	132	115
Švenčionių rajono ligoninė	3.389	255	201
VšĮ Varėnos ligoninė	3.244	193	110
Viešoji įstaiga Joniškio ligoninė	3.239	154	107
Šakių ligoninė	3.190	161	139
VšĮ "Lazdijų ligoninė"	2.757	140	128
Klaipėdos rajono savivaldybės Gargždų ligoninė	2.514	137	21
Viešoji įstaiga Kaišiadorių ligoninė	2.465	148	94
VšĮ Elektrėnų ligoninė	2.423	131	44
VšĮ Šilalės rajono ligoninė	2.319	111	43
Viešoji įstaiga Prienų ligoninė	2.277	117	92
Viešoji įstaiga Kuršėnų ligoninė	2.201	180	180
VšĮ Kupiškio ligoninė	2.085	116	93
Viešoji įstaiga N.Akmenės ligoninė	2.028	112	71
Lietuvos Respublikos vidaus reikalų ministerijos Medicinos centras	1.888	41	
VšĮ Ignalinos rajono ligoninė	1.783	124	94
Zarasų rajono savivaldybės VĮ Zarasų ligoninė	1.753	115	77
VšĮ Širvintų ligoninė	1.698	104	80
Viešoji įstaiga Pakruojo ligoninė	1.643	71	68
Viešoji įstaiga Molėtų ligoninė	1.586	107	60
Kalvarijos ligoninė	397	16	10
Kazlų Rūdos ligoninė	373	6	104
<i>Iš viso:</i>	114.429	6.092	4.140



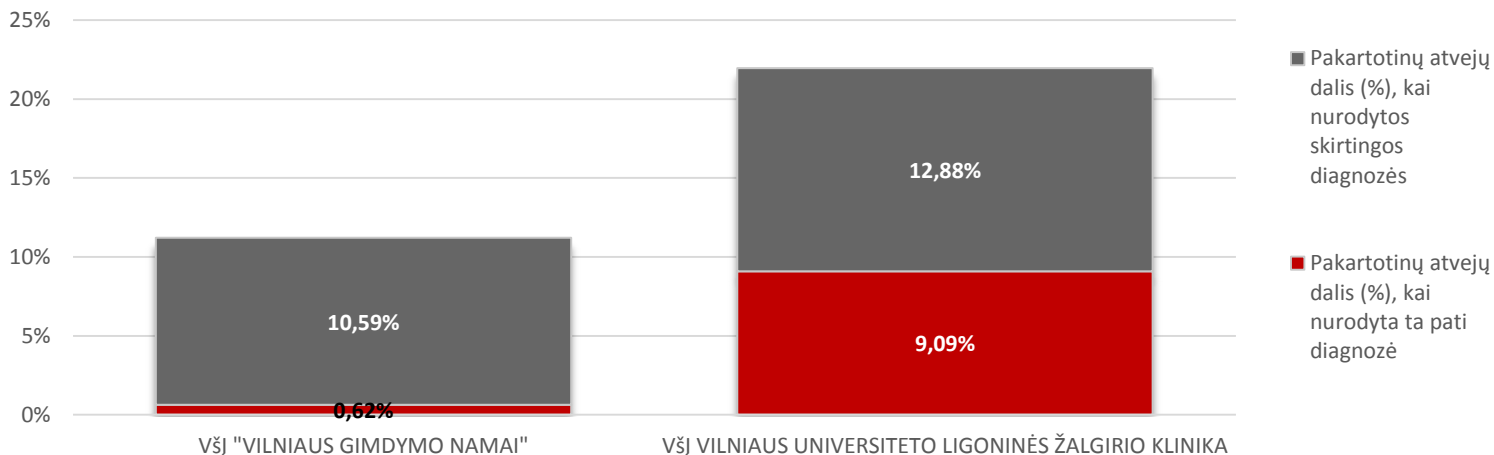
Rehospitalizacijų dėl būtiniosios pagalbos dalis nuo visų rehospitalizacijų po stacionarinio ar dienos chirurgijos aktyviojo gydymo per 30 dienų Psichiatrijos ligoninėse 2013 m.



ASP pavadinimas	Atvejų skaičius	Pakartotinių atvejų skaičius	Pakartotinių atvejų skaičius dėl būtiniosios pagalbos
VŠĮ RESPUBLIKINĖ VILNIAUS PSICHIATRIJOS LIGONINĖ	8.367	595	591
VŠĮ Vilniaus miesto psichikos sveikatos centras	2.041	111	109
VŠĮ Rokiškio psichiatrijos ligoninė	987	72	72
UAB "Socialiniai ir sveikatos projektai"	431	37	4
<i>Iš viso:</i>	<i>11.826</i>	<i>815</i>	<i>776</i>



Rehospitalizacijų dėl būtiniosios pagalbos dalis nuo visų rehospitalizacijų po stacionarinio ar dienos chirurgijos aktyviojo gydymo per 30 dienų Specializuotose ligoninėse 2013 m.



ASPĮ pavadinimas	Atvejų skaičius	Pakartotinių atvejų skaičius	Pakartotinių atvejų skaičius dėl būtiniosios pagalbos
VšĮ "VILNIAUS GIMDYMO NAMAI"	6.222	321	36
VšĮ VILNIAUS UNIVERSITETO LIGONINĖS ŽALGIRIO KLINIKA	3.564	132	29



Išvados (1)

- Nors pagal vidutinę aktyviojo gydymo atvejų trukmę esame ties ES vidurkiu, tačiau dar kiek atsilikame nuo pažangesnių bei kai kurių kaimyninių šalių
- Vidutinė gydymo trukmė atliekant klubo sąnario endoprotezavimo operacijas labai skirtinga (nuo 7 iki 17 dienų); ypač dideli skirtumai respublikos ir regiono lygmens ligoninių tarpe
- Pagal gimdymų per cezario pjūvį dalį IIA ir IIB lygio akušeriniai stacionarai ryškiai viršija nustatytą maksimalų leistiną rodiklį



Išvados (2)

- Nemaža galimybė padidinti efektyvumą – padidinti bent penkių paprastų planinių chirurginių operacijų atlikimą dienos chirurgijos sąlygomis; tai patvirtina ir labai skirtinga planinės chirurgijos praktika Lietuvos ligoninėse (pvz., hernioplastikų dalis dienos chirurgijoje Jonavos ligoninėje - 98%, Radviliškio – 0%)
- Kita galimybė – sutrumpinti paciento buvimo laiką gydymo įstaigoje, planinę operaciją atliekant pirmą dieną
- Vidutiniškai apie 7,5% pacientų rehospitalizuojama į tą pačią ligoninę ≤ 30 d. laikotarpiu po išrašymo iš jos; apie 40% iš jų rehospitalizuojama skubiai



Ar Lietuvos ligoninės turi rezervų padidinti efektyvumą?

TAIP,

Lietuvos ligoninėse matomi teigiami
pokyčiai,
tačiau jos dar turi akivaizdžių galimybių
efektyviau organizuoti savo darbą
ir taip sumažinti pacientų gydymo
sąnaudas