



2019 METŲ I PUSMEČIO TERITORINIŲ LIGONIŲ KASŲ
(TLK) SPECIALISTŲ ŪKIO SUBJEKTŲ VEIKLOS VEIKLOS
PRIEŽIŪROS STEBĖSENOS, EFEKTYVUMO
(REZULTATYVUMO) MATAVIMO IR VERTINIMO
RODIKLIŲ REZULTATŲ APŽVALGA

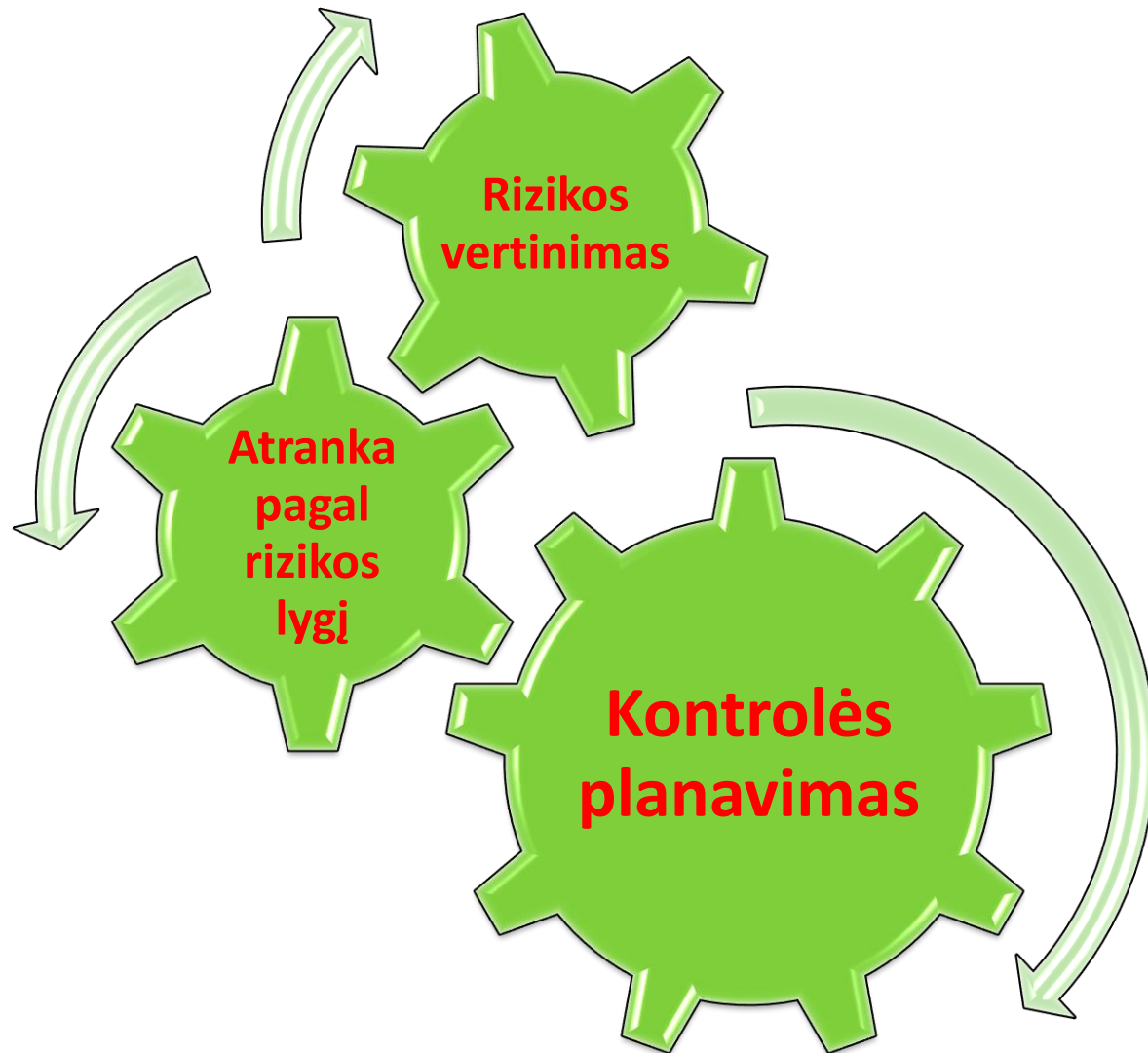


Pranešimo turinys

- Palyginti per 2019 m. I pusmetį TLK pasiektas ketvirtinių ūkio subjektų veiklos priežiūros stebėsenos, efektyvumo (rezultatyvumo) matavimo ir vertinimo rodiklių (toliau – rezultatyvumo rodikliai) reikšmes
- Numatyti gaires šių rodiklių metinių reikšmių gerinimui



SIEKIAMYBĖ – EFEKTYVESNĖ PRIEŽIŪRA SU RIBOTAIS ŽMOGIŠKAISIAIS IŠTEKLIAIS





TEISINĖ BAZĖ (1)

- Lietuvos Respublikos Vyriausybės 2010 m. gegužės 4 d. nutarimo Nr. 511 „Dėl Institucijų atliekamų priežiūros funkcijų optimizavimo“ pagrindu vertinamos visos ūkio subjektų priežiūrą vykdančios institucijos



TEISINĖ BAZĖ (2)

- 2016-06-17 įsakymas Nr. 1K-189 „Dėl Asmens sveikatos priežiūros įstaigų, vaistinių, kitų įstaigų bei įmonių, sudariusių sutartis su Valstybine ligonių kasa prie Sveikatos apsaugos ministerijos ar teritorinėmis ligonių kasomis, veiklos priežiūros stebėsenos, efektyvumo (rezultatyvumo) matavimo ir vertinimo tvarkos aprašo patvirtinimo“ (pakeitimas – 2019 m. birželio 3d. Nr. 1K-128)
- nustato VLK ir TLK vykdomos veiklos priežiūros stebėsenos, efektyvumo (rezultatyvumo) matavimo ir vertinimo rodiklius, jų apskaičiavimo ir vertinimo tvarką
- Pakeitus rodiklių skaičiavimo periodiškumą ir duomenų pateikimo formatą bus galima geriau palyginti atskirų TLK pasiektas rezultatyvumo rodiklių reikšmes, siekti kuo geresnių kiekvienos TLK rezultatų



VERTINTI ŠIE RODIKLIAI

- Kontrolės procedūrų planingumas (siekiama 65 %)
- Aukšto rizikos lygio ūkio subjektų patikrinimai (siekiama perspektyvinio didėjimo)
- Vidutinio ir žemo lygio ūkio subjektų patikrinimai (siekiama perspektyvinio mažėjimo)
- Kontrolinių klausimynų naudojimas (siektina reikšmė neapibrėžta)

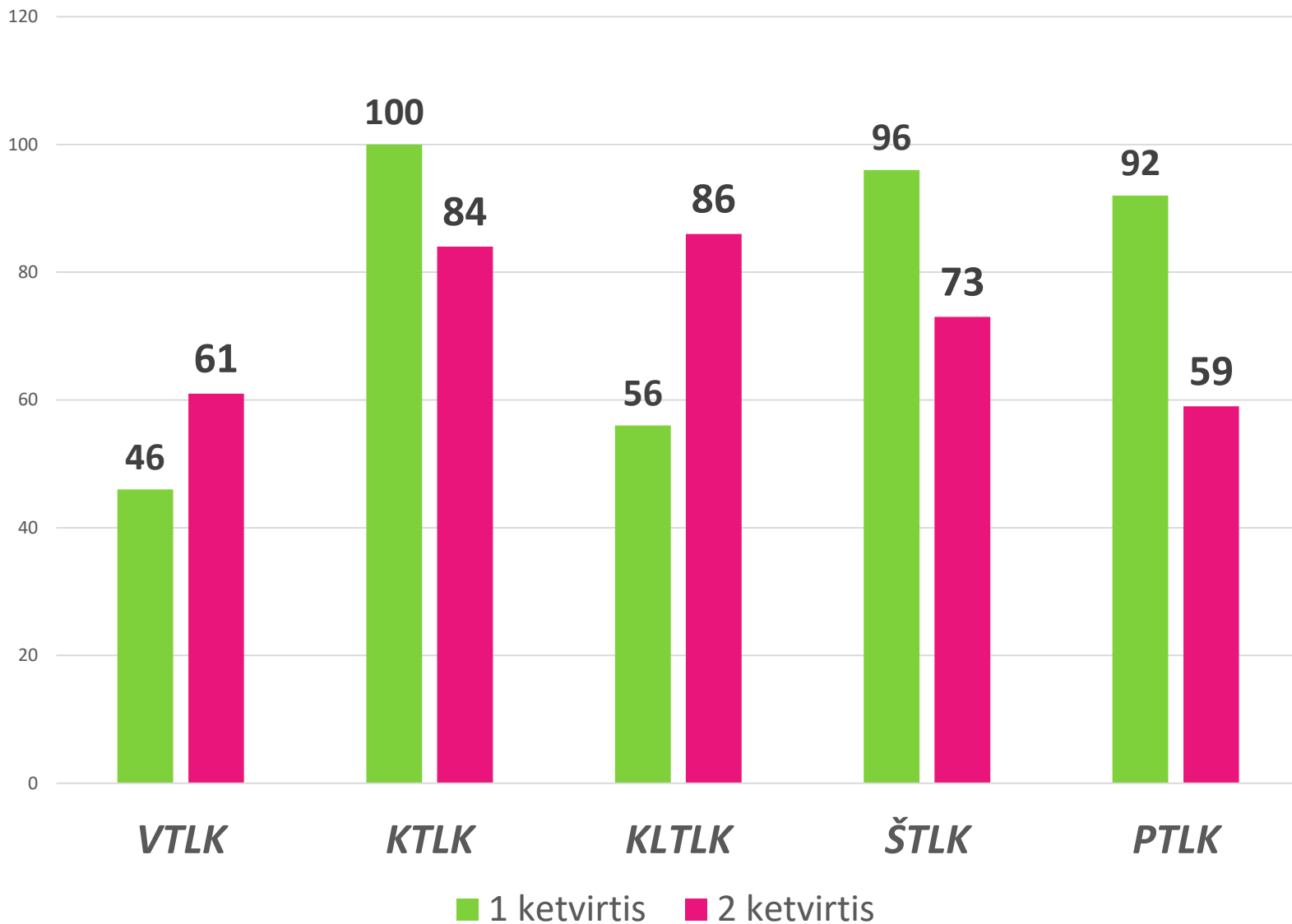


Ketvirtinių ūkio subjektų veiklos priežiūros stebėsenos, efektyvumo (rezultatyvumo) matavimo ir vertinimo rodiklių rezultatai



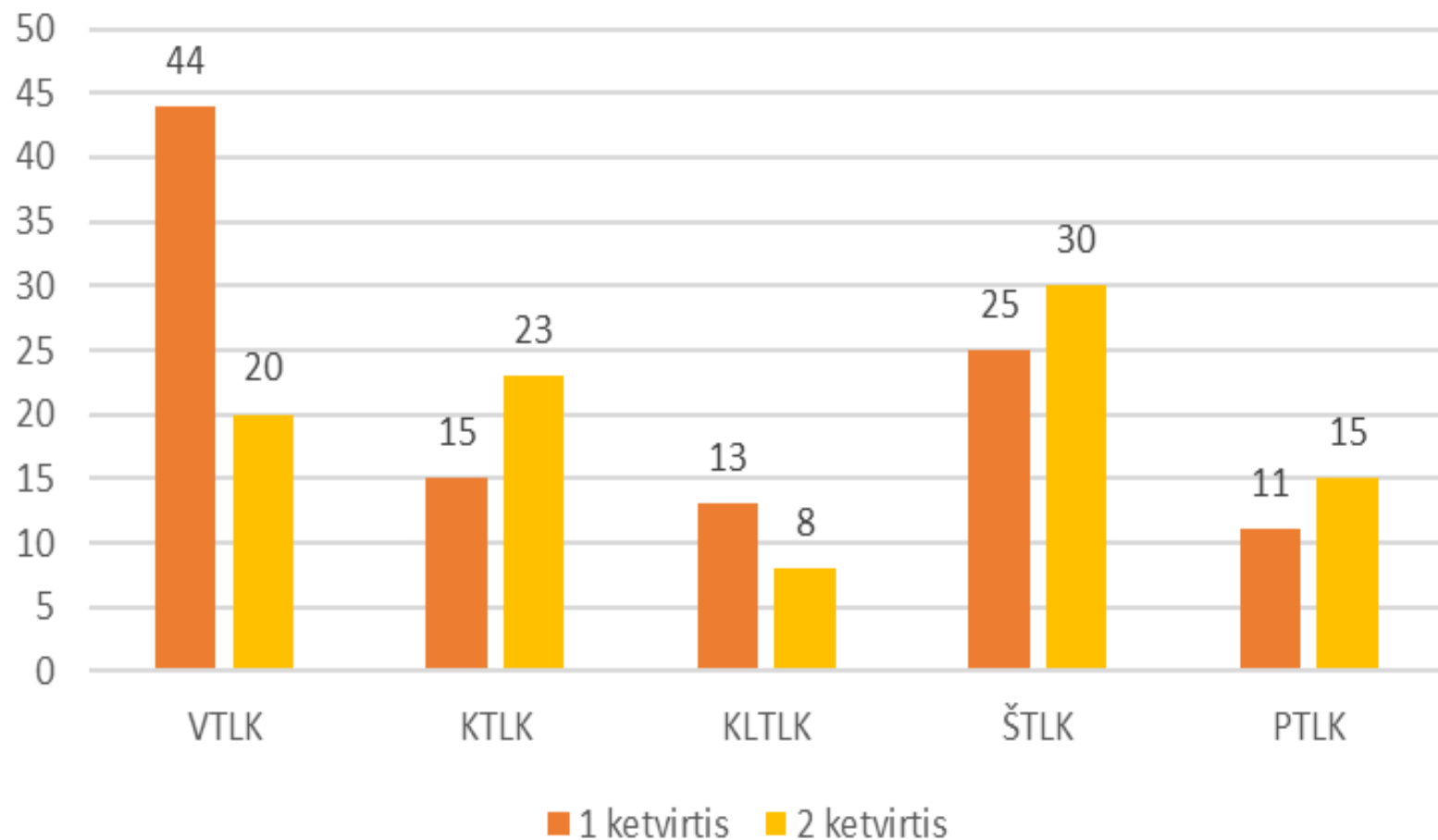


KP planingumas (%)



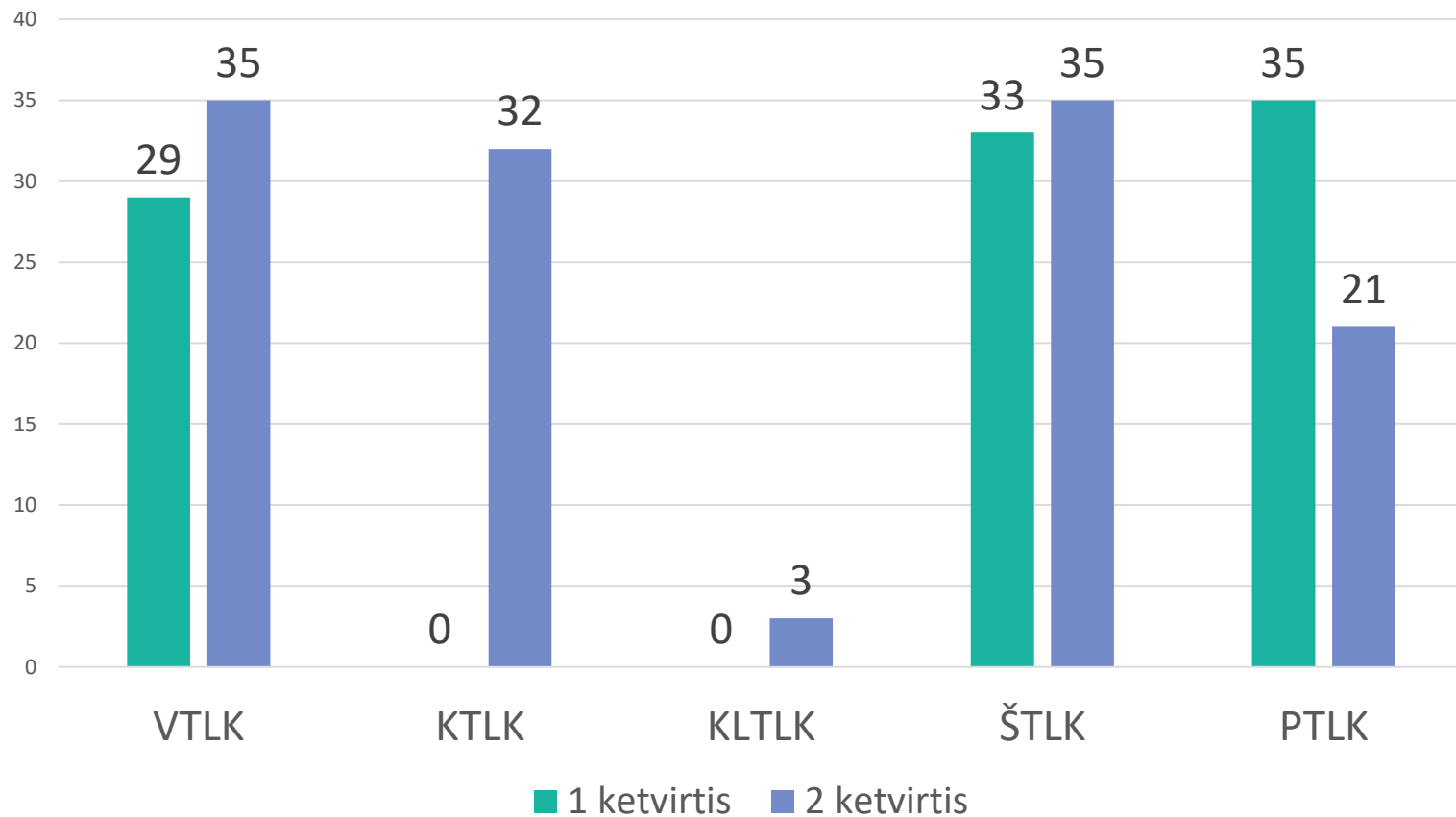


Aukšto rizikos lygio patikrintų įstaigų dalis (%)



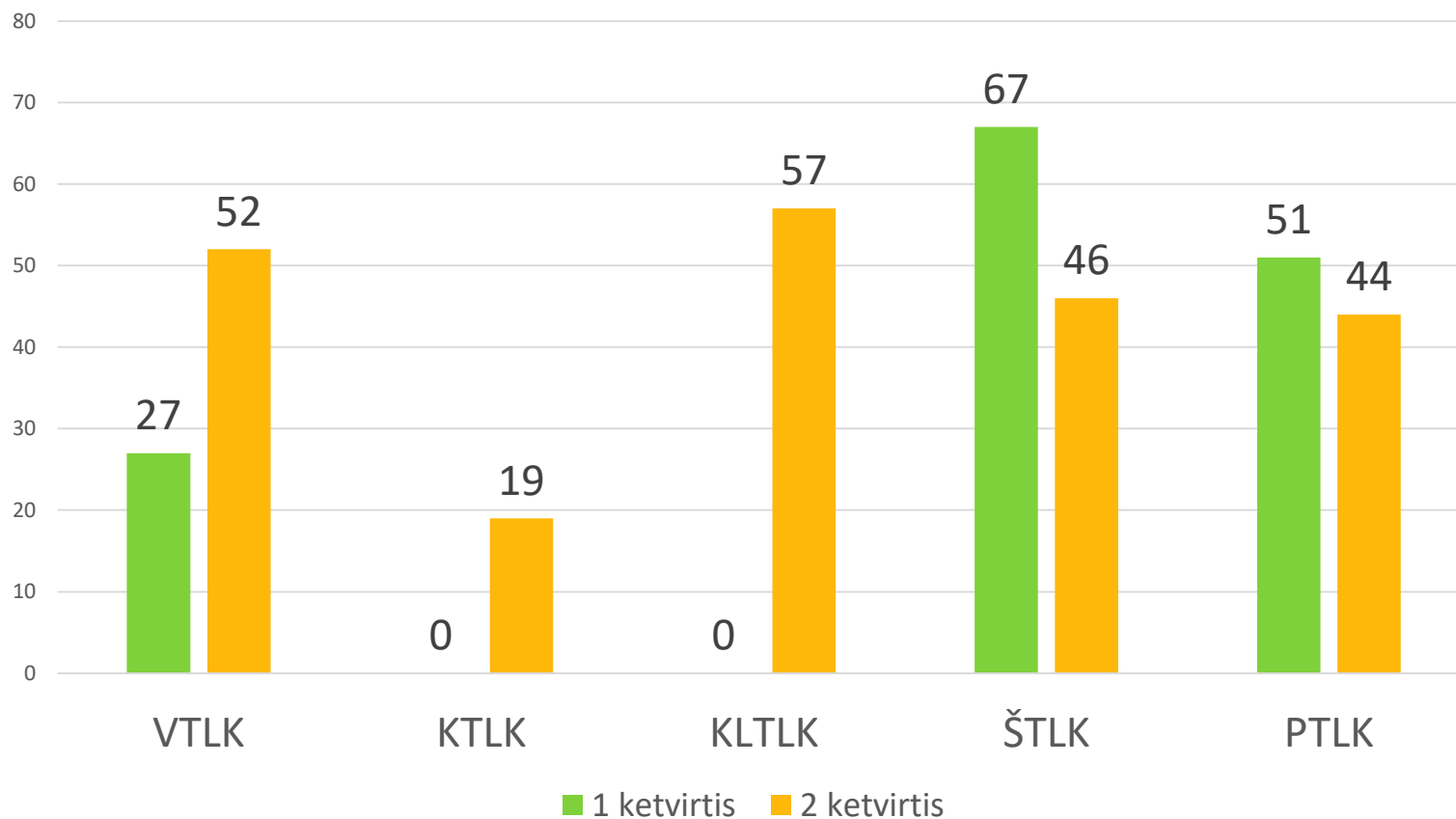


Vidutinio ir žemo rizikos lygio patikrintų įstaigų dalis (%)





Planinių patikrinimų dalis, atlikta naudojant kontrolinius klausimynus (%)





Išvados dėl KP planingumo

- Siektinos vertės 65 % nepasiekia VTLK
- II ketvirtį visose TLK padaugėjo neplaninių KP. Priežastys?
- Prognozuojama, kas šalies mastu metinis 65% rodiklis bus pasiektas



Išvados dėl rizikos vertinimo

- KTLK, ŠTLK, PTLK pasiekė perspektyvinio didėjimo tikrinant aukštos rizikos ūkio subjektus
- PTLK pasiekė perspektyvinio mažėjimo tikrinant vidutinės ir mažos rizikos ūkio subjektus
- Nepakankamai naudojamasi rizikos vertinimu atrenkant ūkio subjektus patikrinimams. Priežastys?



Išvados dėl klausimynų naudojimo

- Visos TLK turėtų aktyviau naudoti klausimynus ir pateikti siūlymus dėl jų tobulinimo





AČIŪ UŽ DĒMESI

