



2022 m. PSDF biudžeto išlaidų ir pacientų priemokų kompensuojamiems vaistams ir medicinos pagalbos priemonėms analizė

Vilnius, 2023

Valstybinė ligonių kasa prie Sveikatos apsaugos ministerijos
Vaistų kompensavimo skyrius



Analizėje vartojamos santrumpos

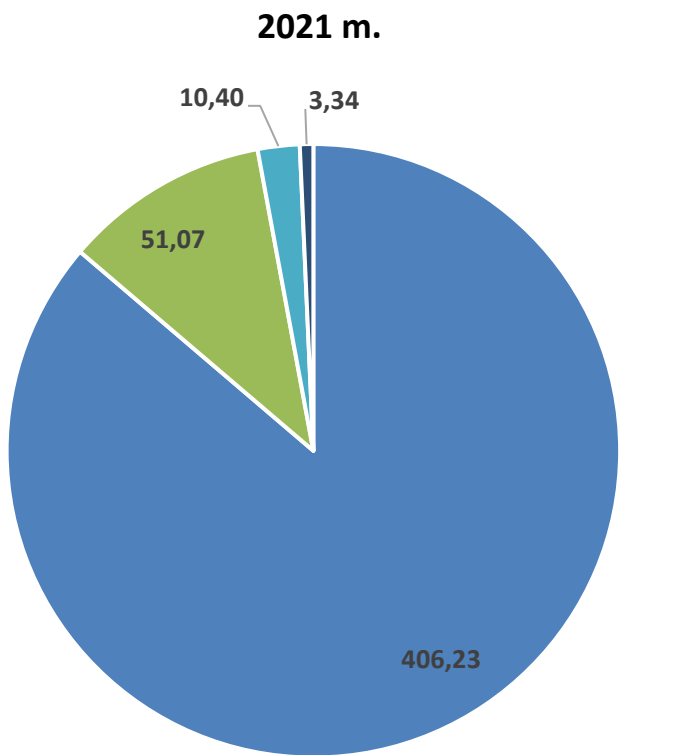
- PSDF – Privalomojo sveikatos draudimo fondo biudžetas
- MPP – medicinos pagalbos priemonė(s)
- ATC klasifikacija – anatomicinė terapinė cheminė vaistų klasifikacija
- PPP – padengiama pacientų priemoka

ATC klasifikacijos I lygio grupių santrumpos:

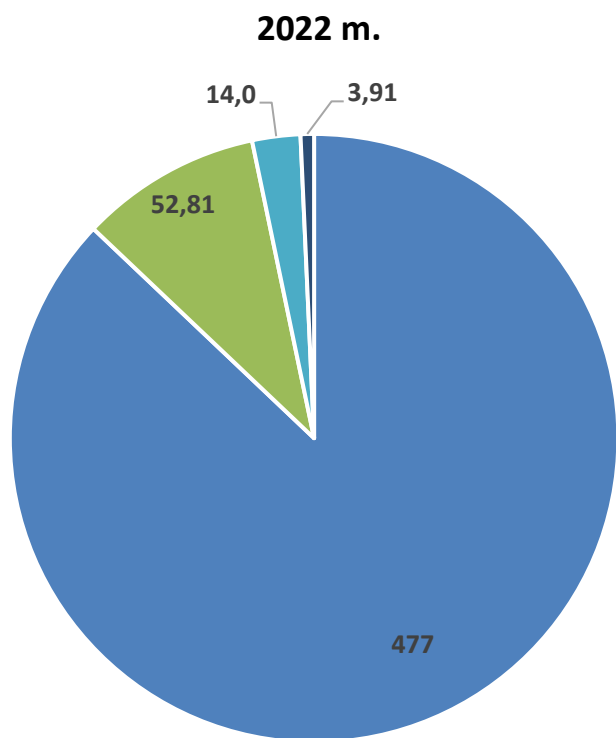
- A – virškinimo traktą ir metabolizmą veikiantys vaistai
- B – kraujodaros sistemą veikiantys vaistai
- C – kardiologiniai vaistai
- D – dermatologiniai vaistai
- EX – ektemporalieji (gaminami vaistai)
- G – urogenitalinę sistemą veikiantys ir lytiniai hormonai
- H – hormonai
- J – antiinfekciniai vaistai
- L – priešnavikiniai vaistai
- M – skeleto - raumenų sistemą veikiantys vaistai
- N – nervų sistemą veikiantys vaistai
- P – antiparazitiniai, antiinsekticidiniai vaistai
- R – kvėpavimo sistemą veikiantys vaistai
- S – jutimų sistemą veikiantys vaistai
- V – kiti vaistai



2021 – 2022 m. PSDF biudžeto išlaidos* vaistams ir MPP, iš jų:



- kompensuojamiesiems vaistams ir MPP
- centralizuotai apmokamiems vaistams ir MPP
- labai retų žmogaus sveikatos būklių gydymui ir gydymui nenumatytais atvejais
- medicinos priemonių (prietaisų) nuomai

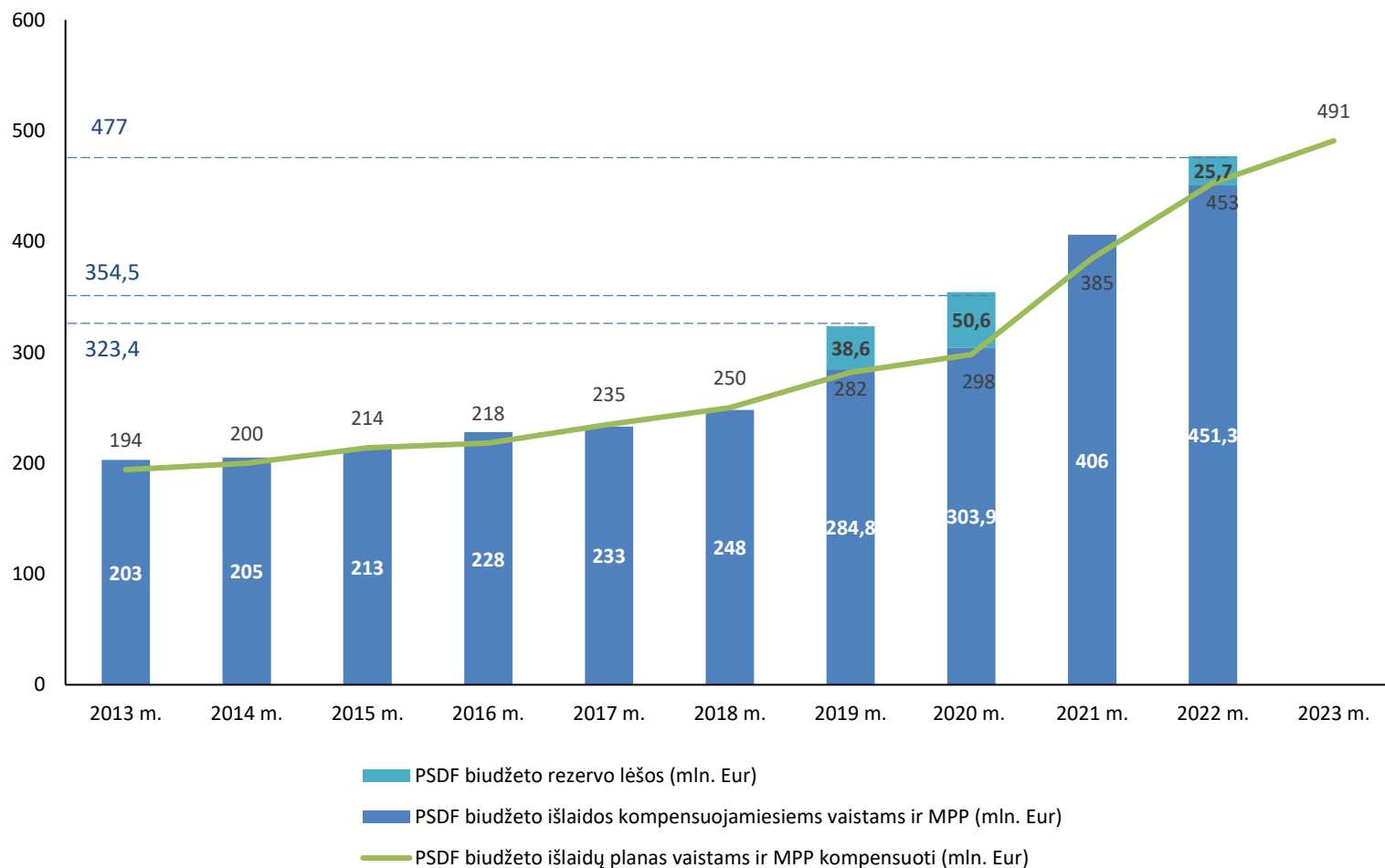


- kompensuojamiesiems vaistams ir MPP
- centralizuotai apmokamiems vaistams ir MPP
- labai retų žmogaus sveikatos būklių gydymui ir gydymui nenumatytais atvejais
- medicinos priemonių (prietaisų) nuomai

*įskaitant padengiamas paciento priemokas (PPP)



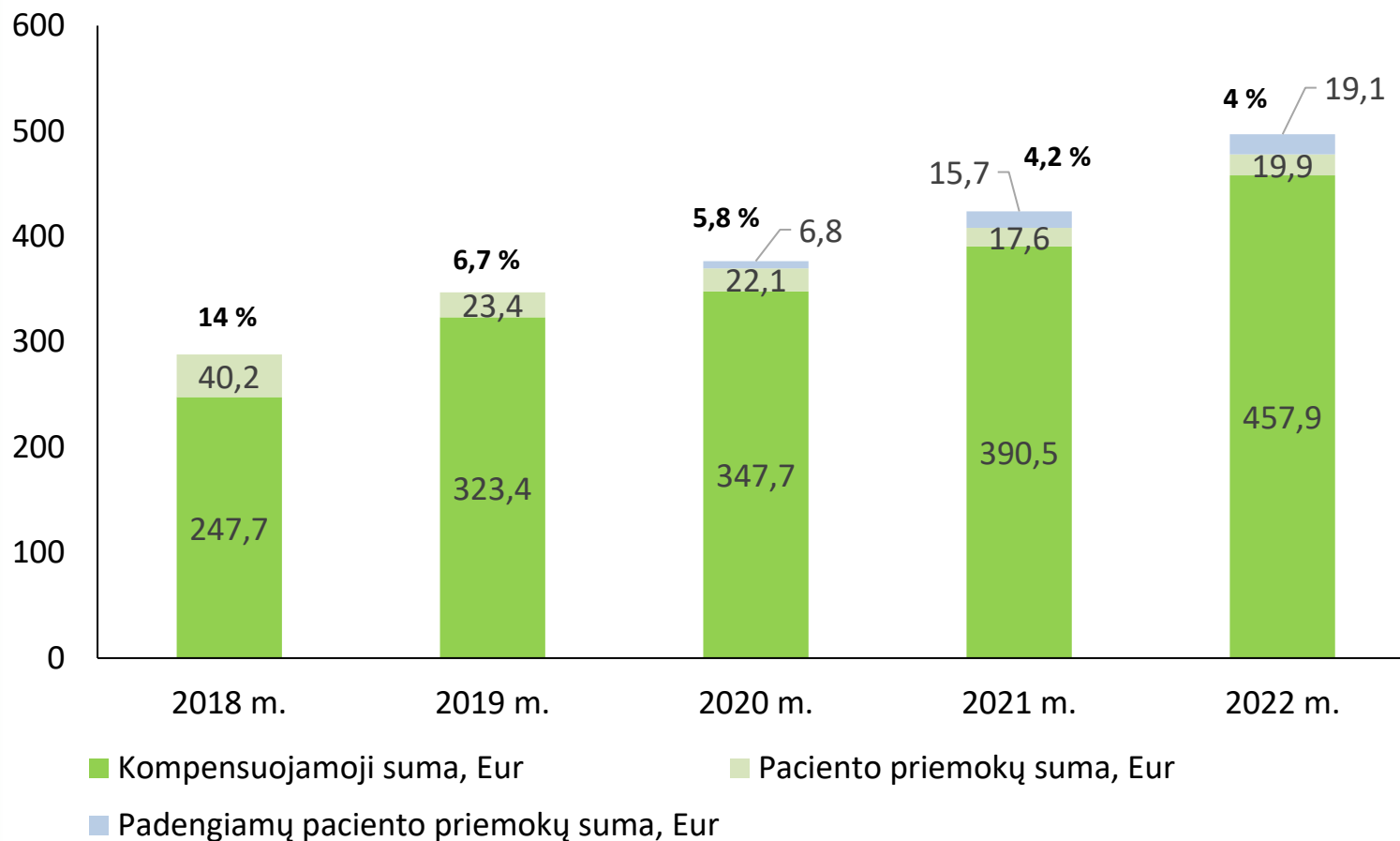
2013 – 2022 m. PSDF biudžeto išlaidos* vaistams ir MPP kompensuoti, įskaitant padengiamą pacientų priemoką (mln. Eur)



*įskaitant padengiamas paciento priemokas (PPP)

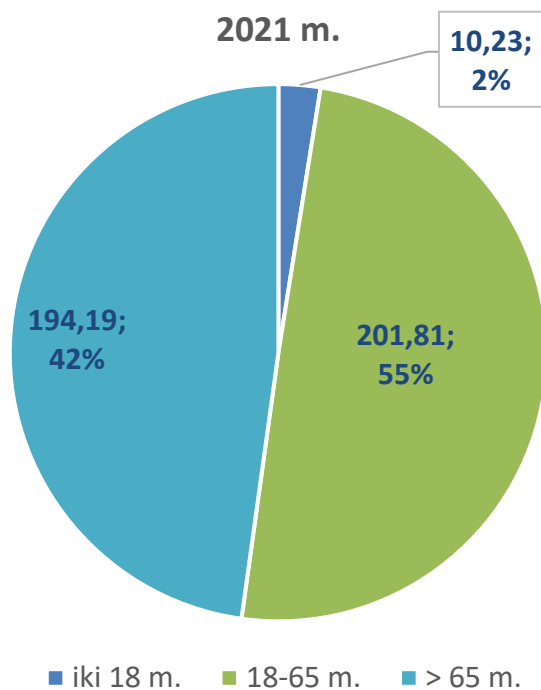


2018 – 2022 m. PSDF biudžeto lėšų vaistams ir MPP kompensuoti, pacientų priemokos ir padengiamos paciento priemokos sumos santykis (mln. Eur), paciento priemokos procentinis santykis nuo visos pardavimo kainos

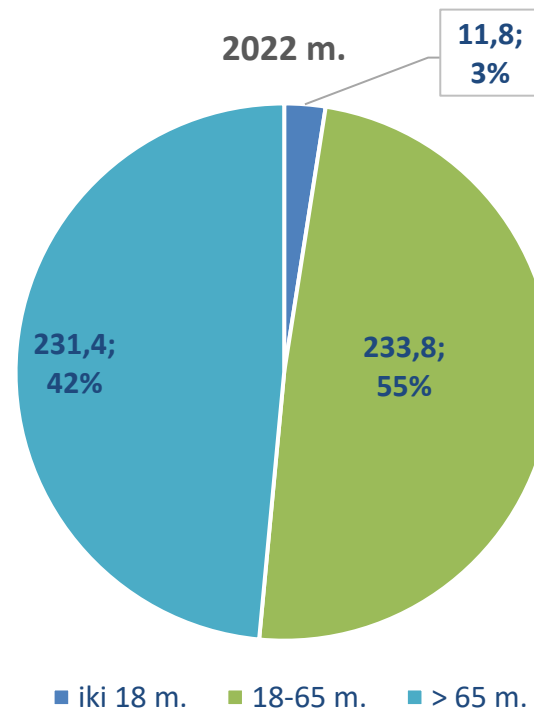




2021 – 2022 m. PSDF biudžeto išlaidų, vaistams ir MPP, įskaitant padengiamas pacientų priemokas, kompensuotos sumos (mln. Eur) pasiskirstymas pagal amžiaus grupes



2022 m. PSDF biudžeto išlaidos kompensuojamiesiems vaistams ir MPP, įskaitant padengiamą pacientų priemokos sumą, sudarė **477 mln. Eur**, atitinkamai **2021 m. – 406,2 mln. Eur**

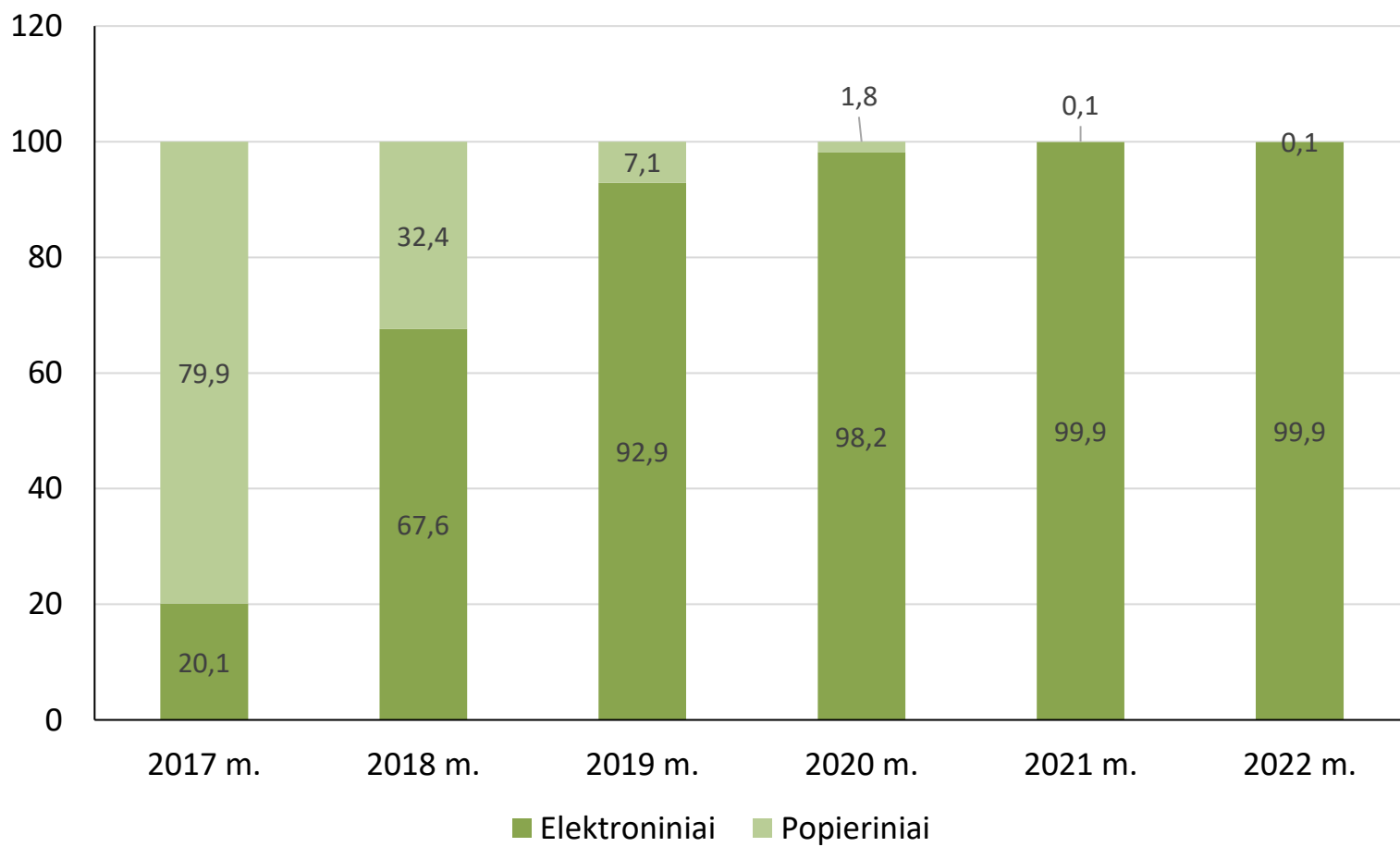


2022 m. kompensuojamuosius vaistus ir MPP vartojo apie **1,2 mln.** pacientų t. y. **42,9 proc.** visų Lietuvos gyventojų, palyginimui

2021 m. tai sudarė **1,12 mln.** pacientų t. y. **40,1 proc.** visų Lietuvos gyventojų

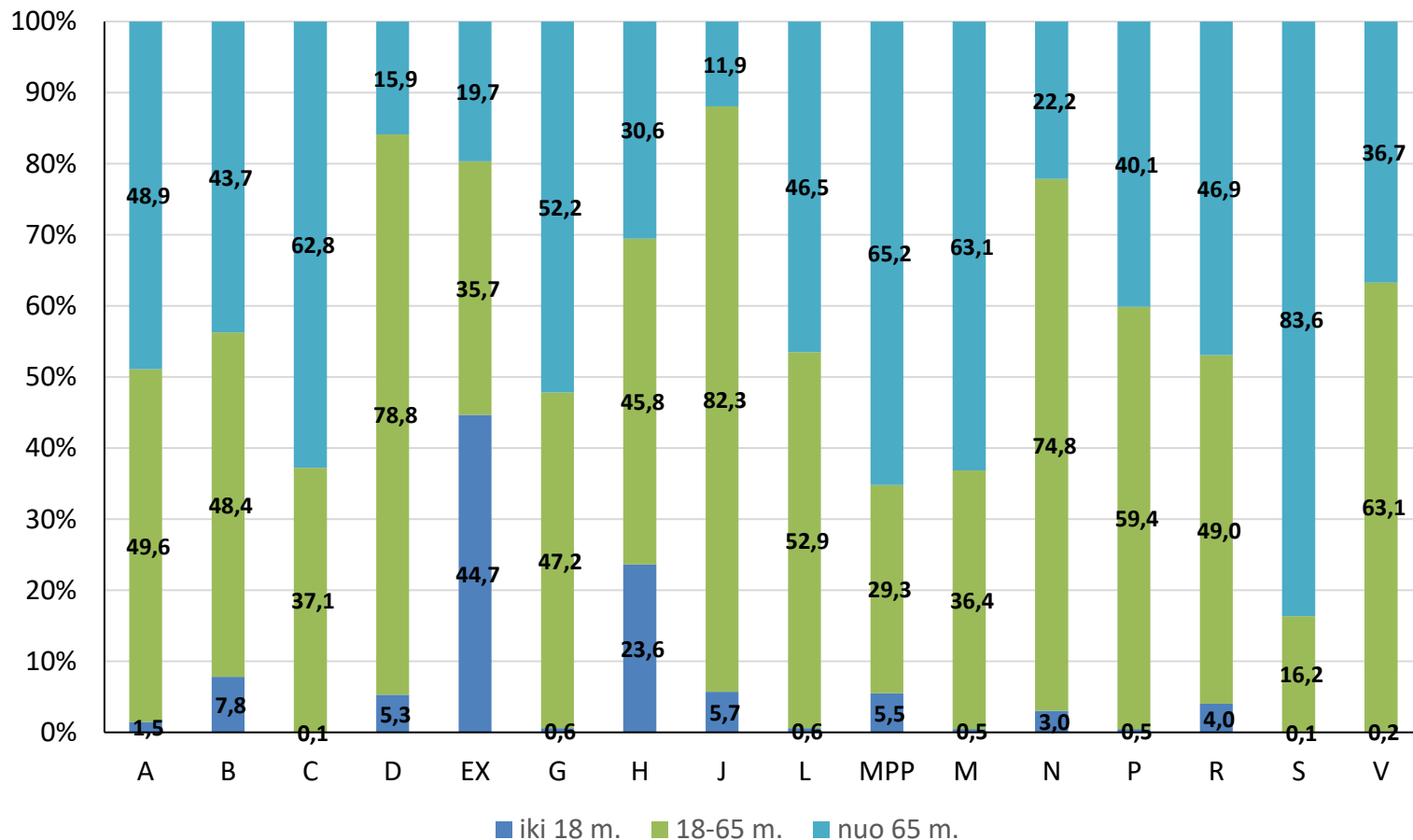


2017 – 2022 m. išrašytų kompensuojamųjų vaistų ir MPP popierinių ir elektroninių receptų skaičius (proc.)



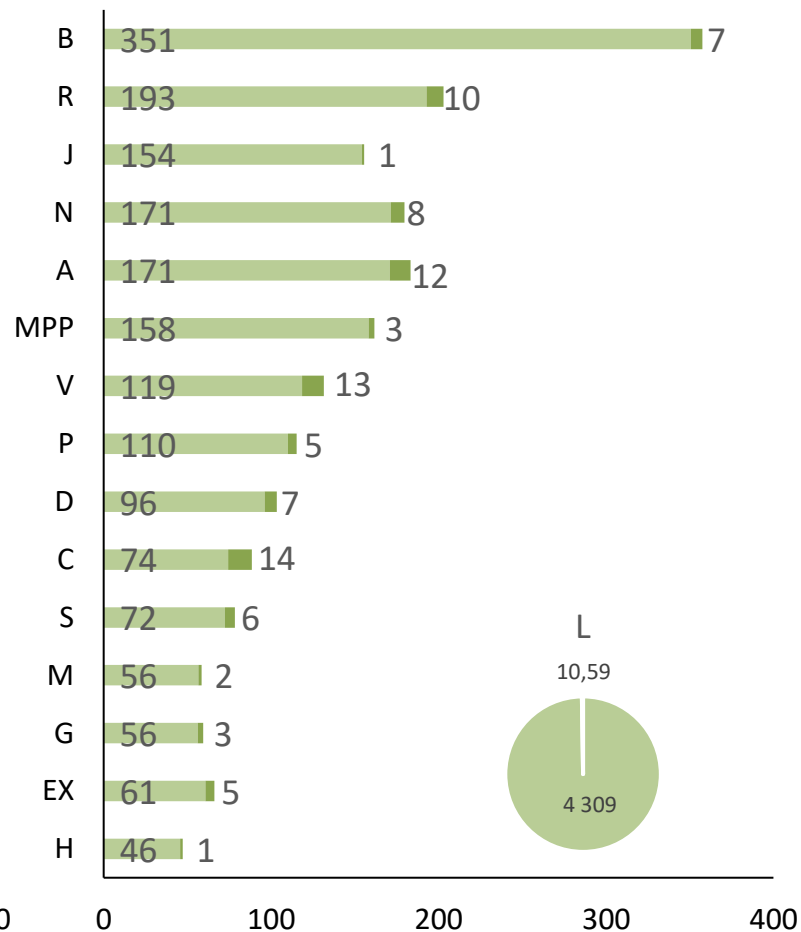
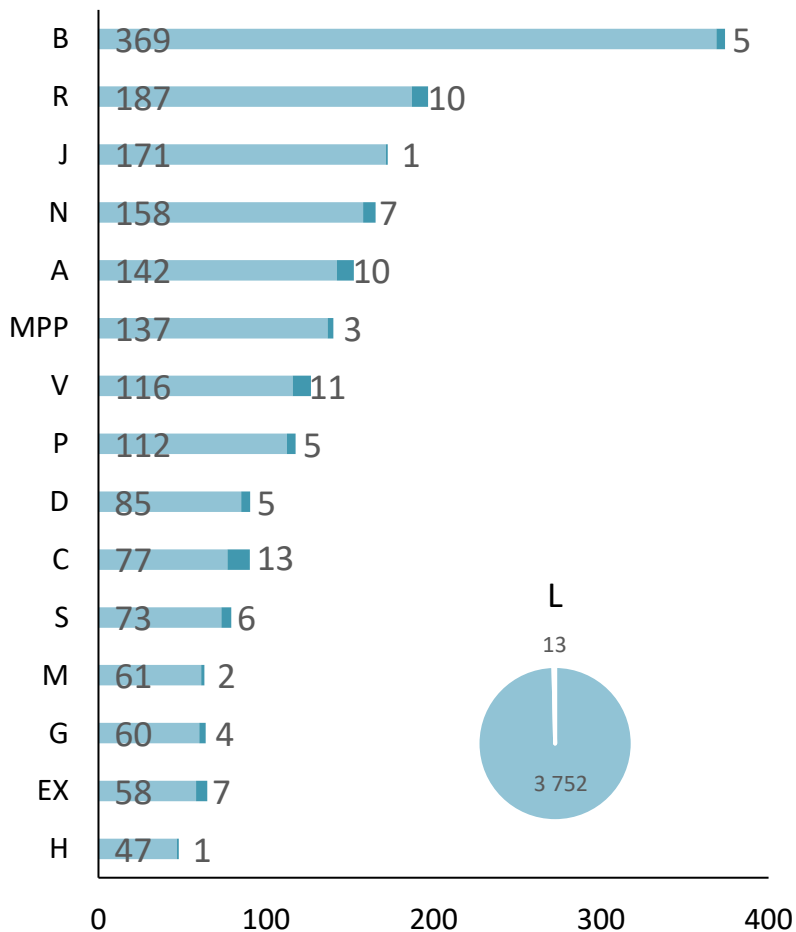


2022 m. PSDF biudžeto išlaidų pasiskirstymas pagal vaistų grupes (ATC klasifikacijos grupes), MPP ir pacientų amžių, procentais





2021 ir 2022 m. vidutinė metinė vienam pacientui kompensuota suma bei sumokėtos priemokos pagal ATC klasifikacijos I lygį

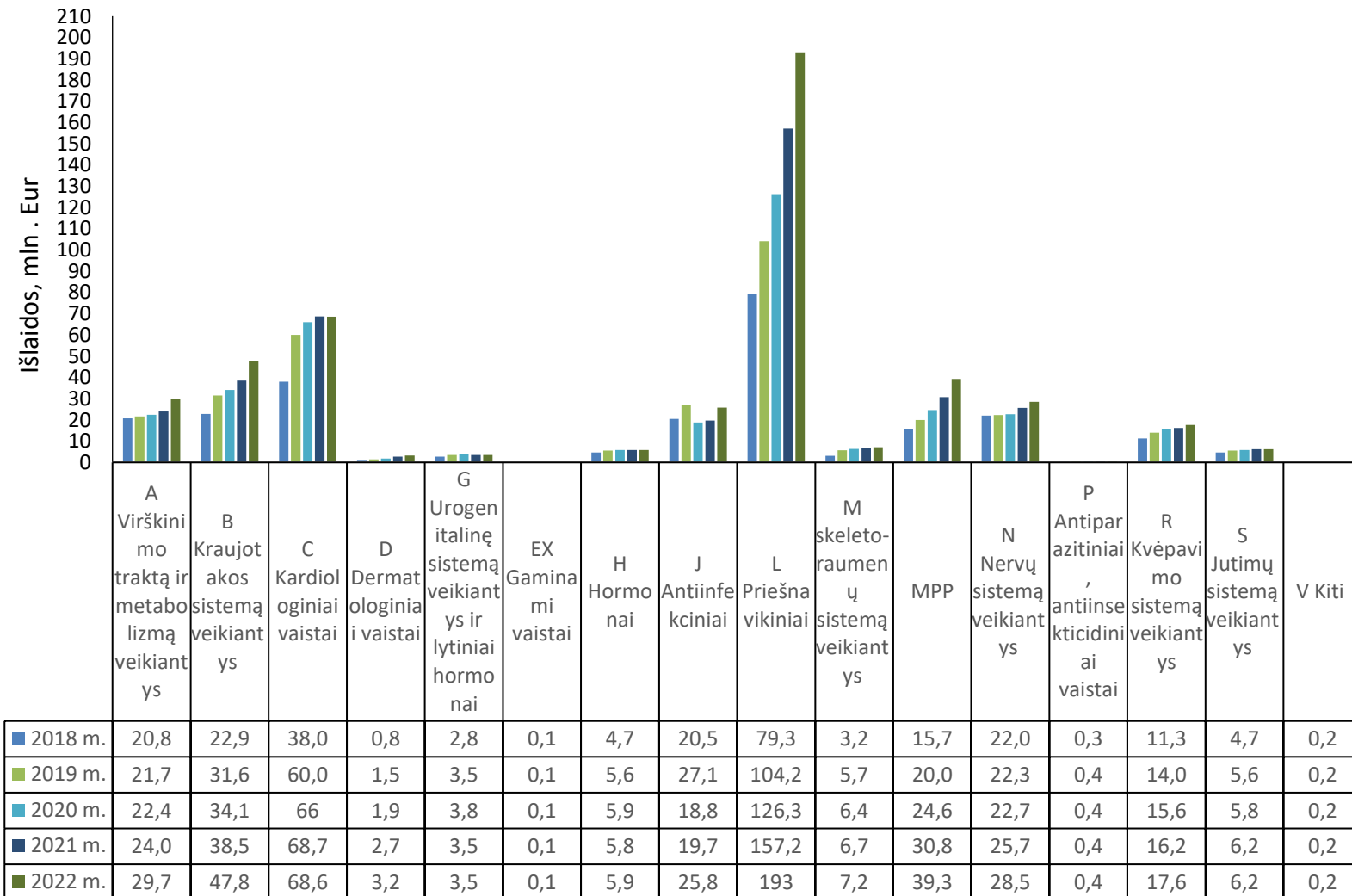


■ 2021 m. Vienam pacientui kompensuota suma, Eur
 ■ 2021 m. Vieno paciento primokėta suma, Eur

■ 2022 m. Vienam pacientui kompensuota suma, Eur
 ■ 2022 m. Vieno paciento primokėta suma, Eur

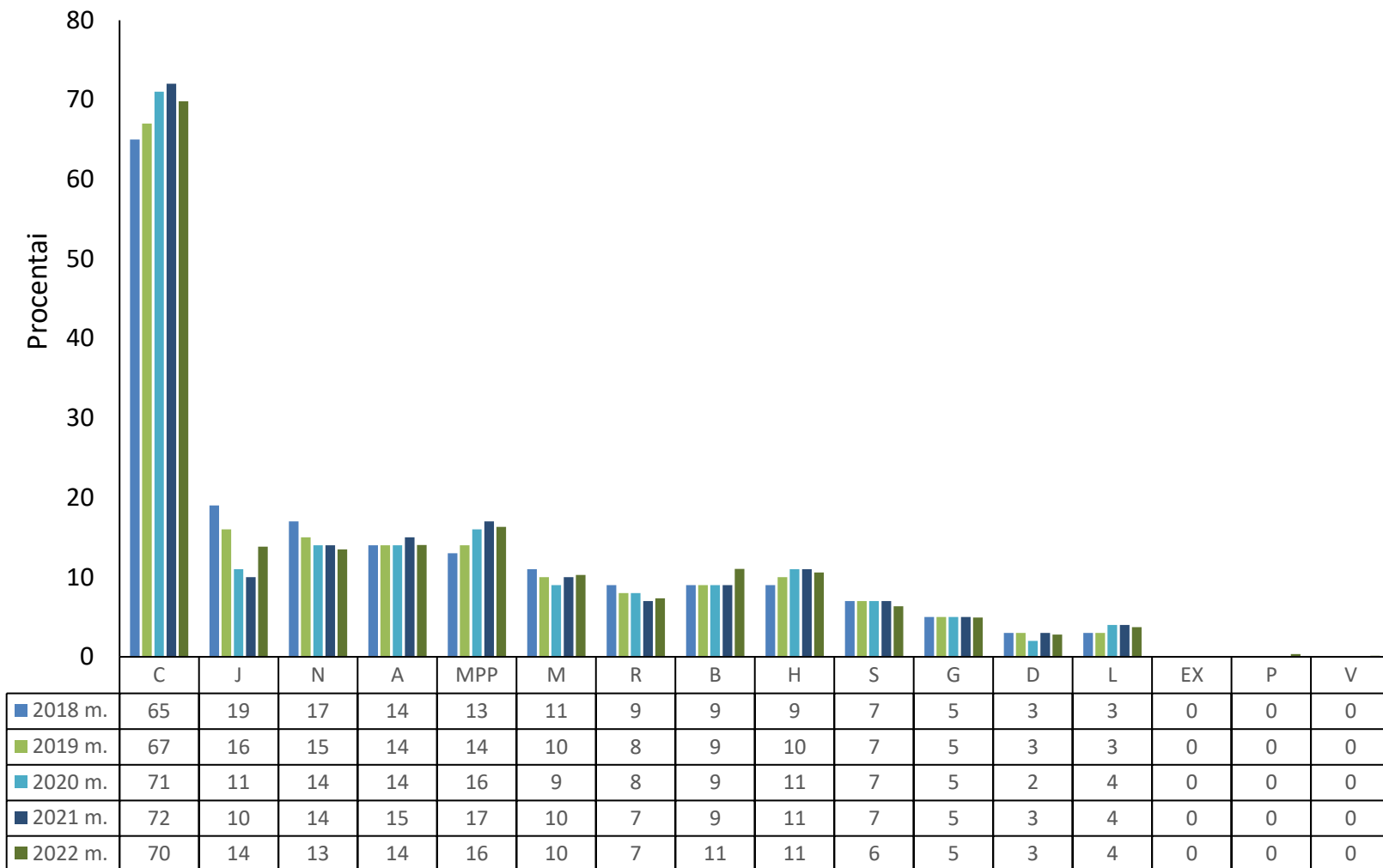


2018 – 2022 m. PSDF biudžeto išlaidos vaistams ir MPP, įskaitant padengiamą pacientų priemoką, pagal ATC klasifikacijos I lygį (mln. Eur)



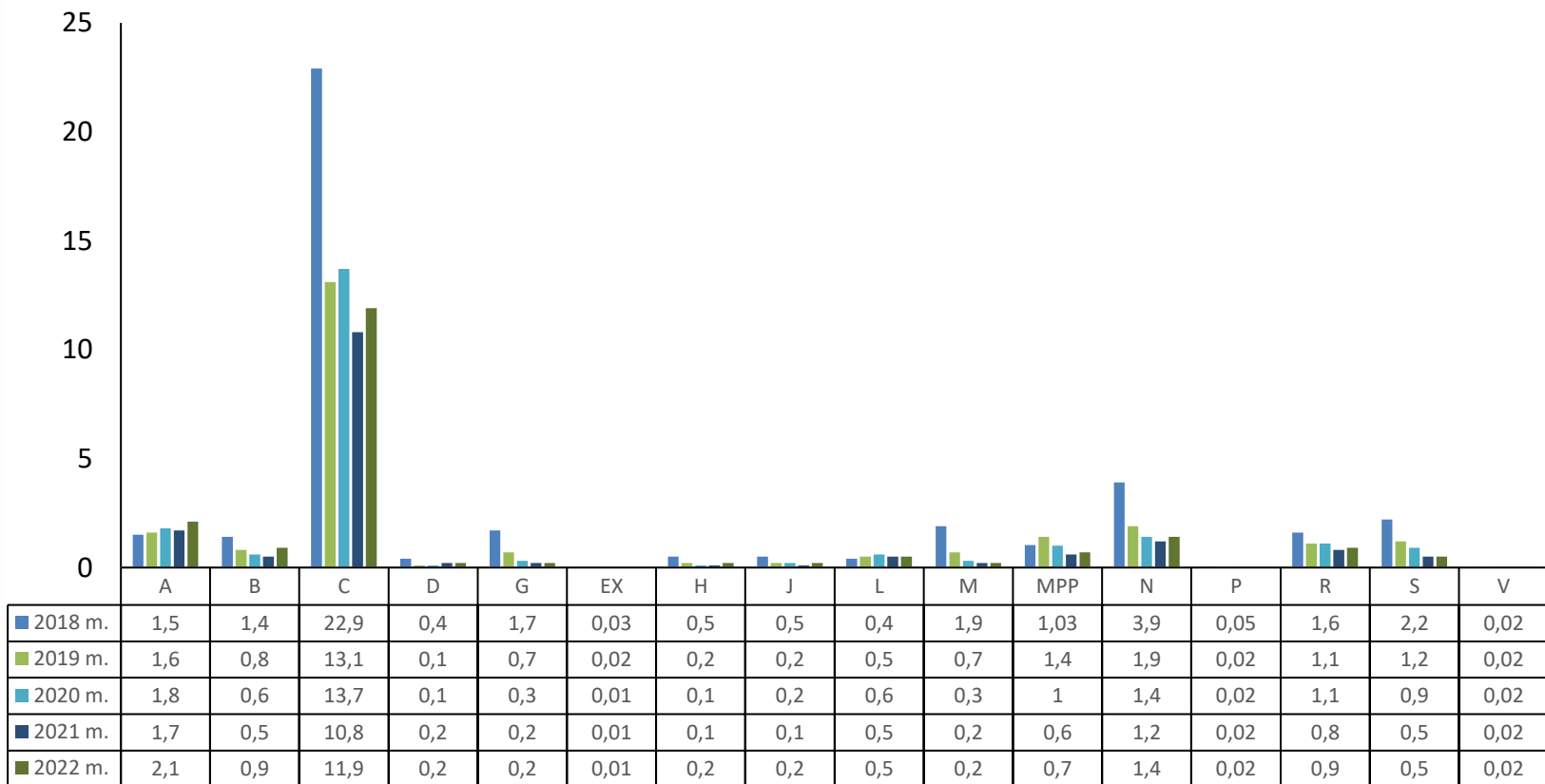


2018 – 2022 m. pacientų, įsigijusių kompensuojamuosius vaistus ir MPP, procentinė dalis pagal vaistų ATC klasifikacijos I lygį



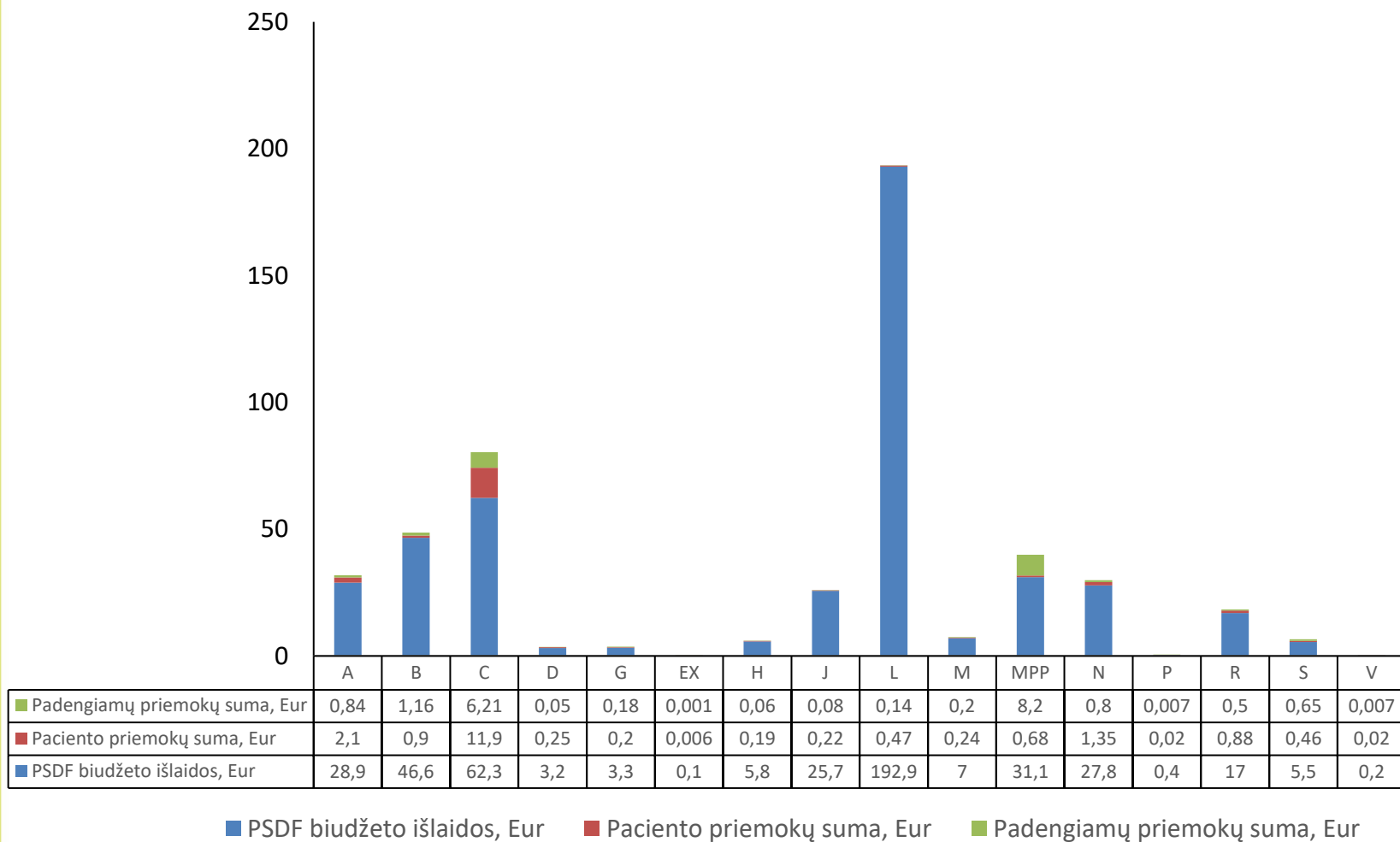


2018 – 2022 m. pacientų sumokėta priemonų suma pagal ATC klasifikacijos I lygį (mln. Eur)



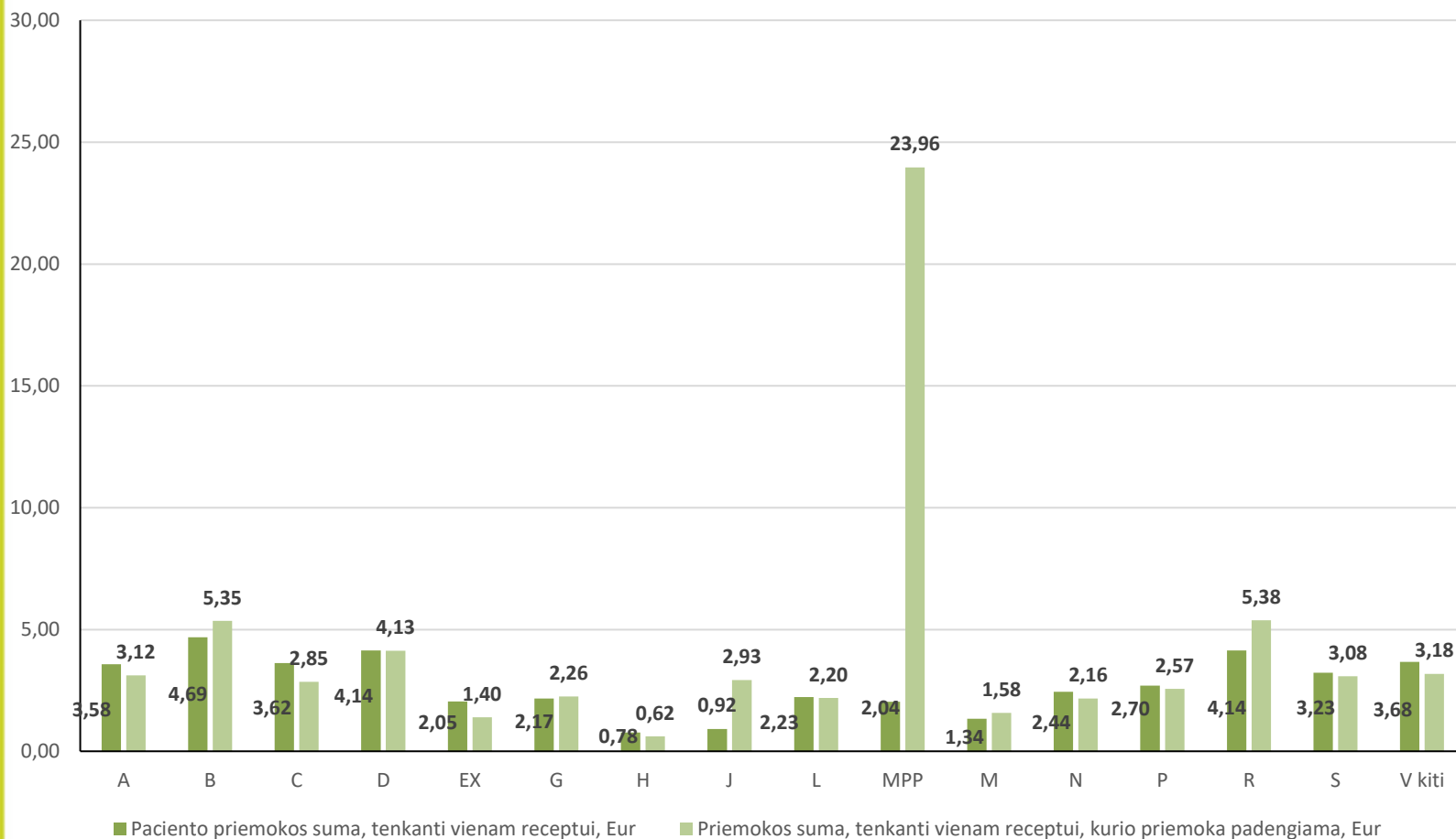


2022 m. PSDF biudžeto išlaidos, sumokėta paciento priemokų suma ir padengiamų priemokų suma pagal ATC klasifikacijos I lygį (mln. Eur)



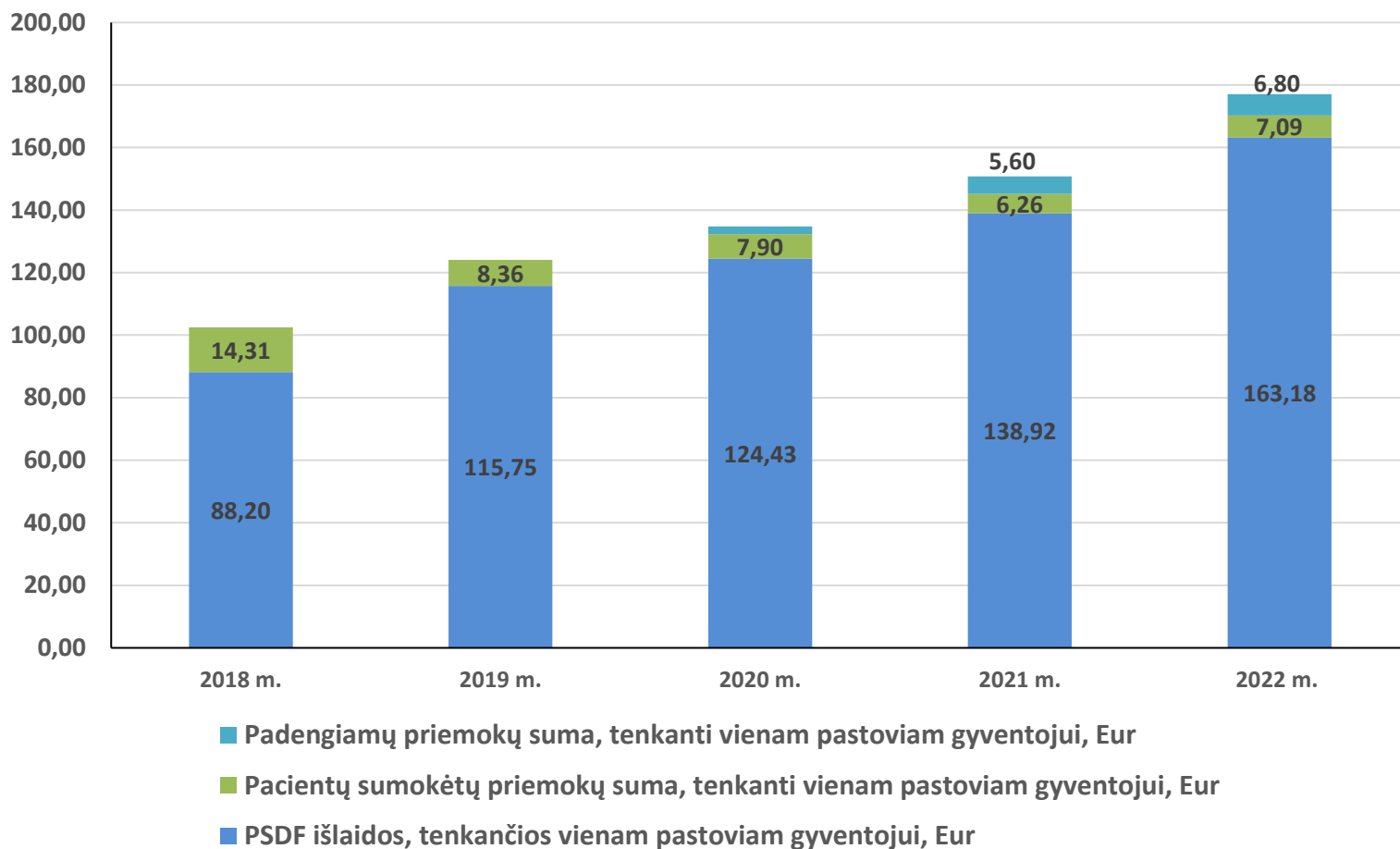


2022 m. vidutinės paciento priemokos sumos, tenkančios vienam receptui, ir vidutinės priemokos sumos, tenkančios vienam receptui, kurio priemoka padengiama, palyginimas pagal ATC klasifikacijos I lygį (Eur)



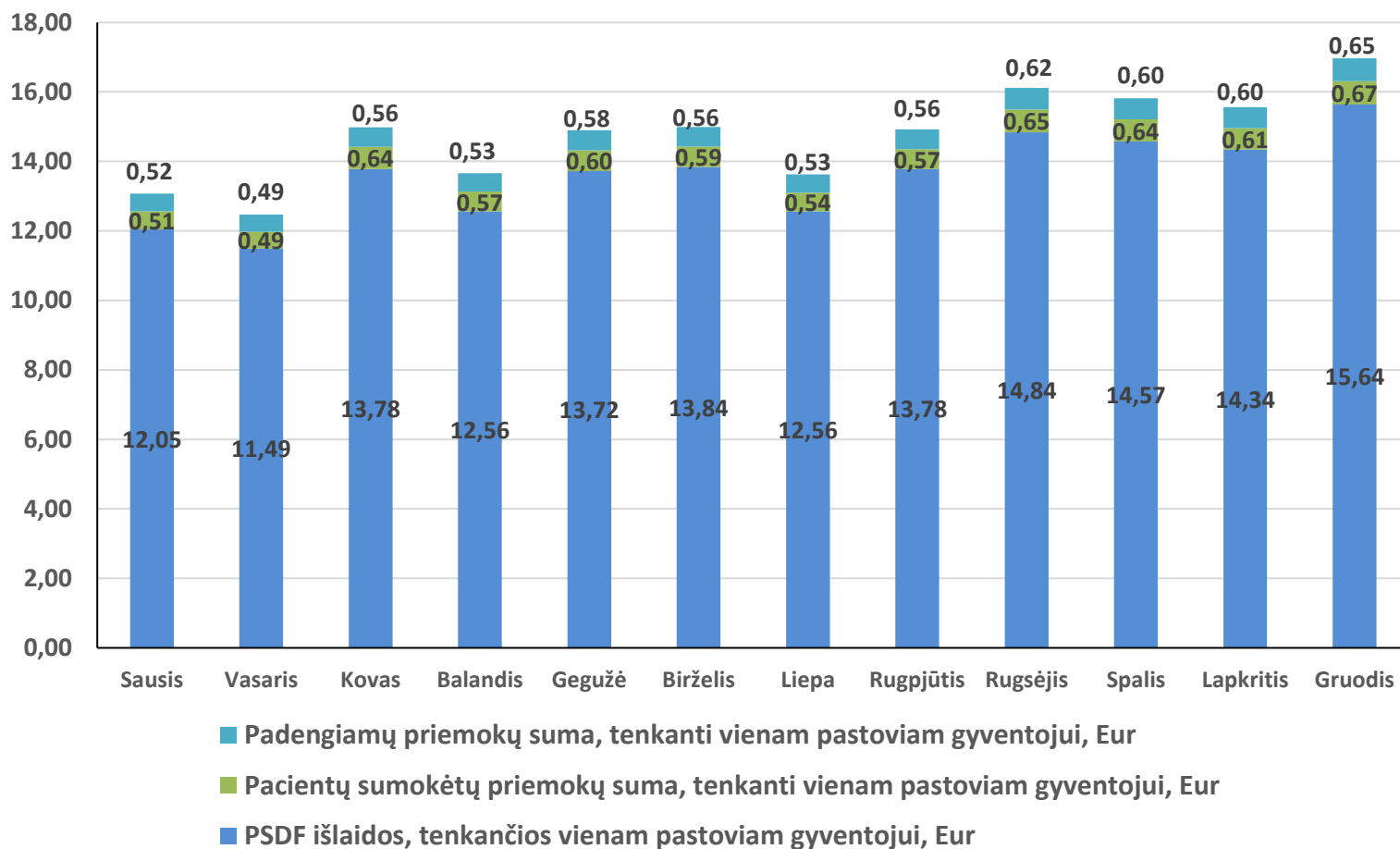


2018 – 2022 m. vidutinės metinės PSDF biudžeto išlaidos, priemokos ir padengiamos priemokos tenkančios vienam pastoviam gyventojui (Eur)



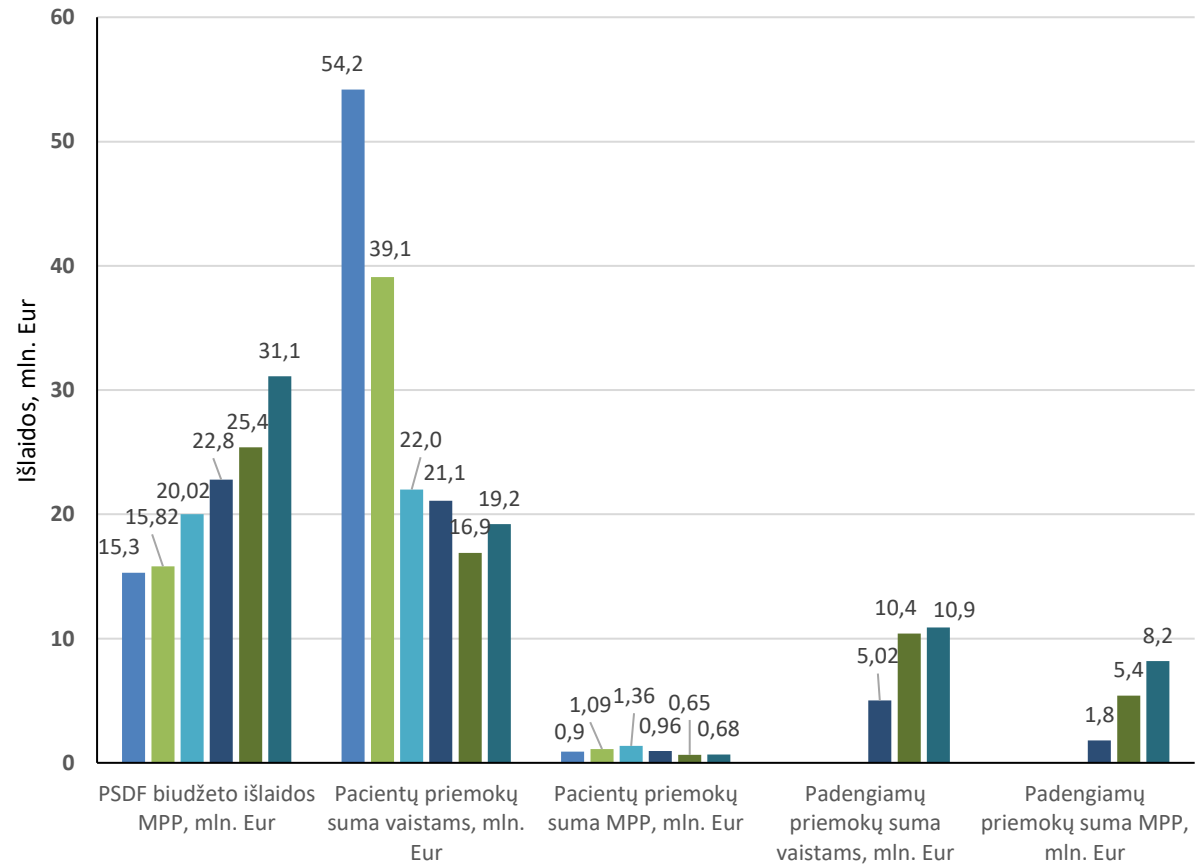
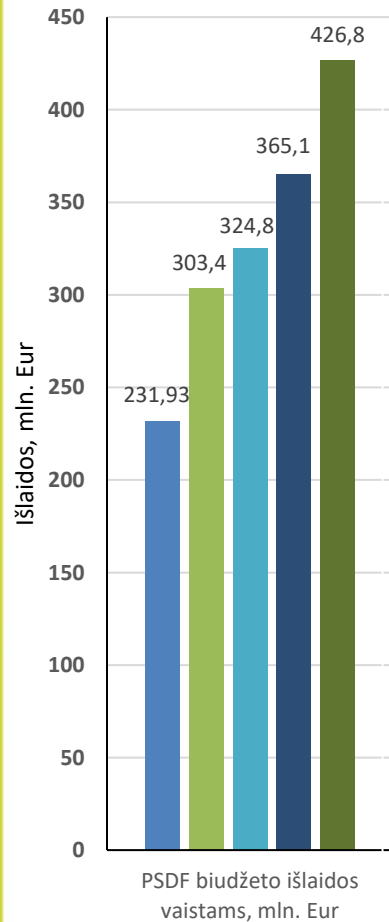


2022 m. vidutinės PSDF biudžeto išlaidos, priemokos ir padengiamos priemokos tenkančios vienam pastoviam gyventojui pagal mėnesius (Eur)





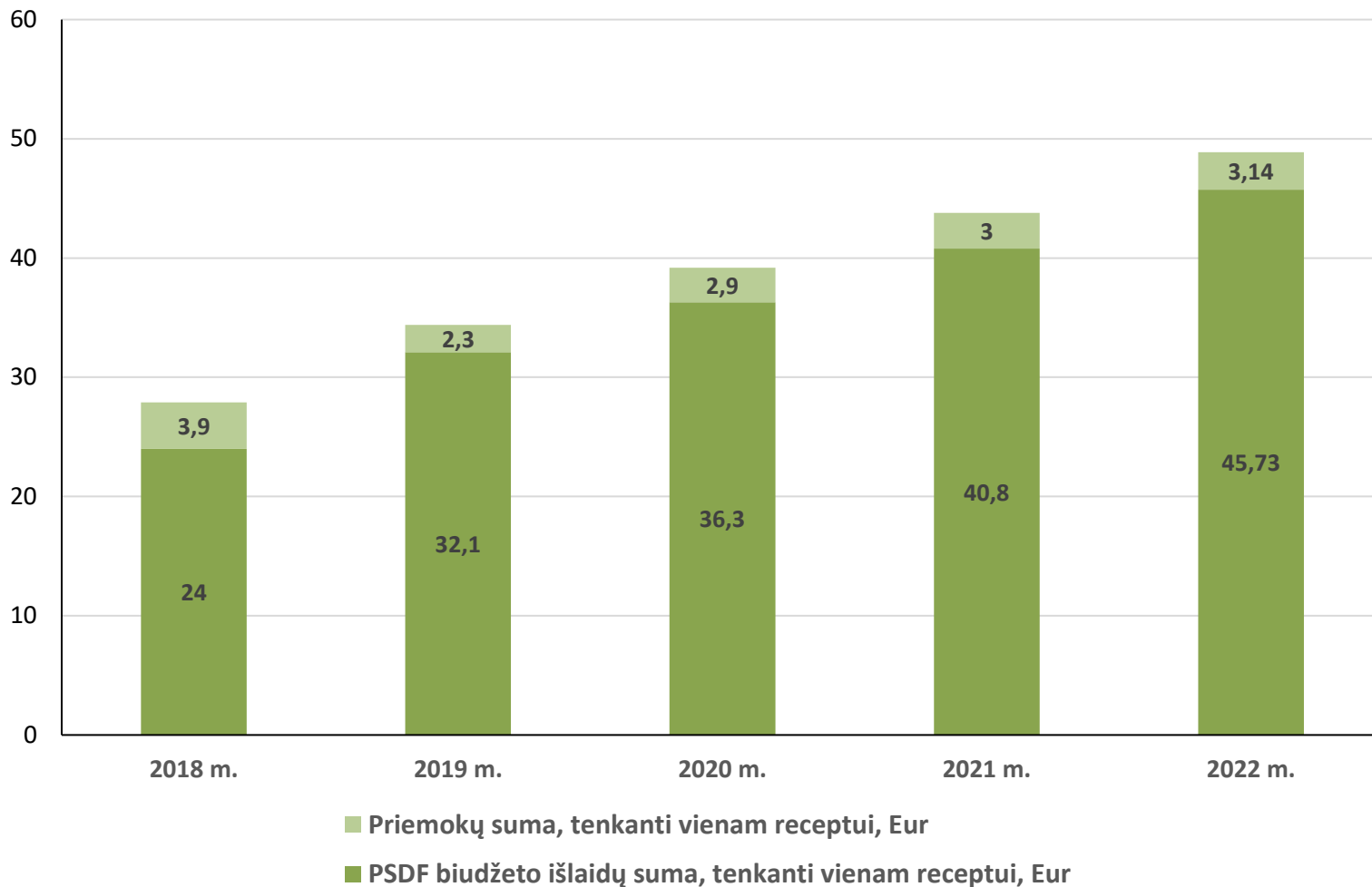
2018 – 2022 m. PSDF biudžeto išlaidos, pacientų priemokų suma vaistams ir MPP (mln. Eur)



■ 2018 m. ■ 2019 m. ■ 2020 m.
 ■ 2021 m. ■ 2022 m.



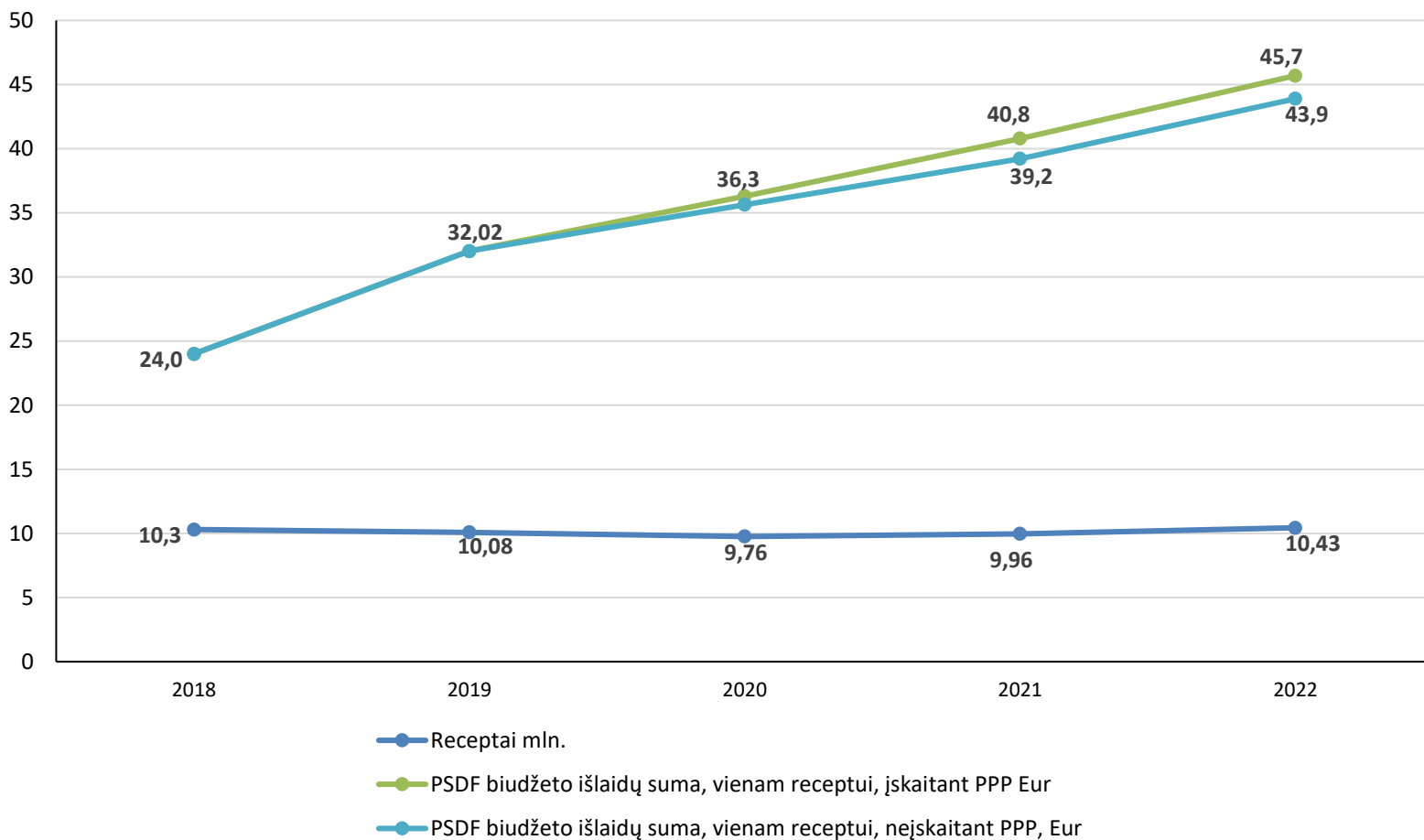
2018 – 2022 m. vidutinė PSDF biudžeto išlaidų suma* ir vidutinė pacientų sumokėtų priemokų suma, tenkanti vienam receptui (Eur)



*įskaitant padengiamas paciento priemokas (PPP)



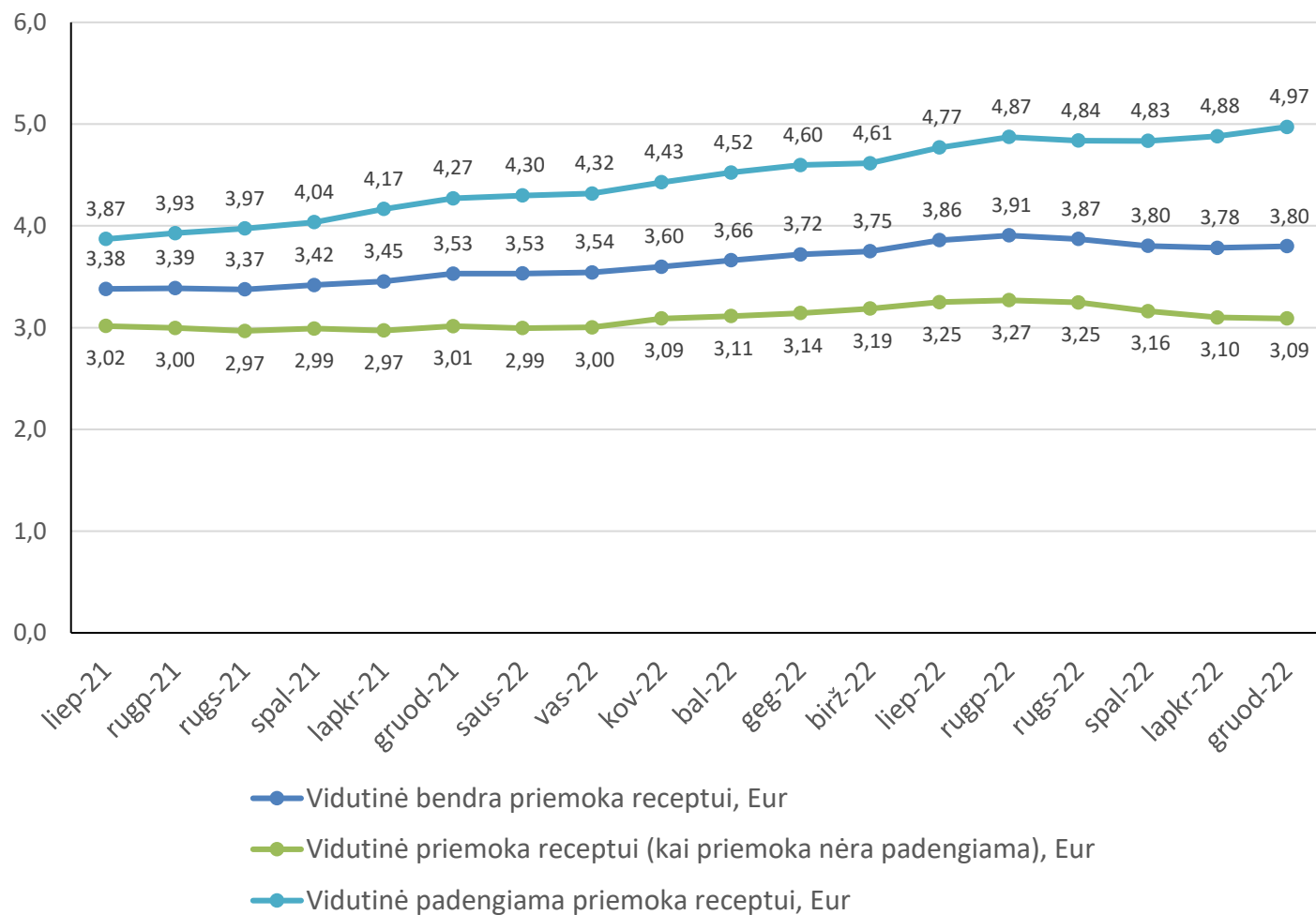
Kompensuojamųjų vaistų ir MPP receptų skaičius ir vidutinės PSDF biudžeto išlaidų sumos receptui, įskaitant* ir neįskaitant padengiamą pacientų priemoką, pokytis 2018 – 2022 m.



* Nuo 2020 m. liepos 1 d. prie PSDF biudžeto išlaidų kompensuojamiesiems vaistams ir MPP pridama ir padengiama pacientų priemoka

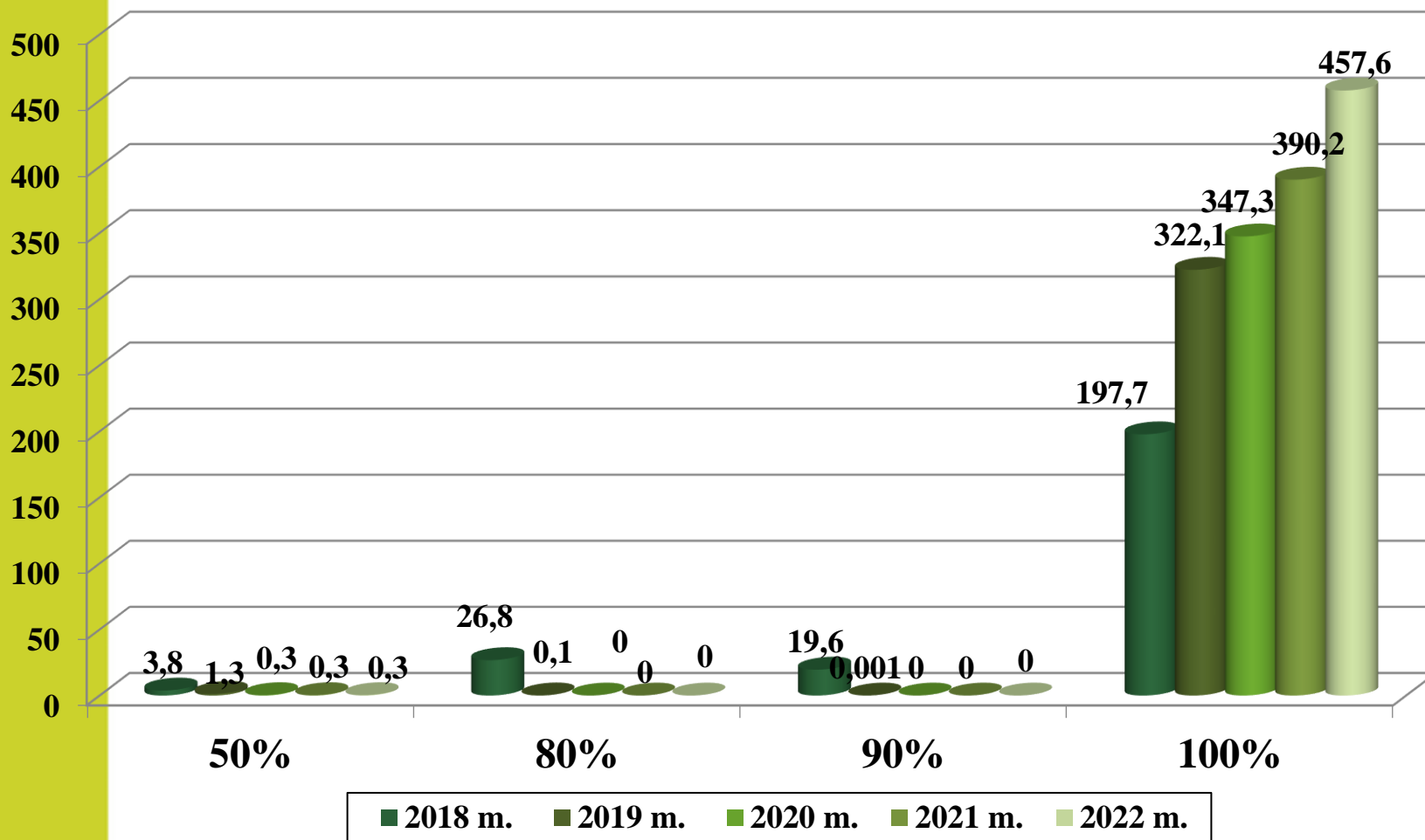


Vidutinės paciento priemokos receptui kitimas nuo 2021 m. liepos mėn.



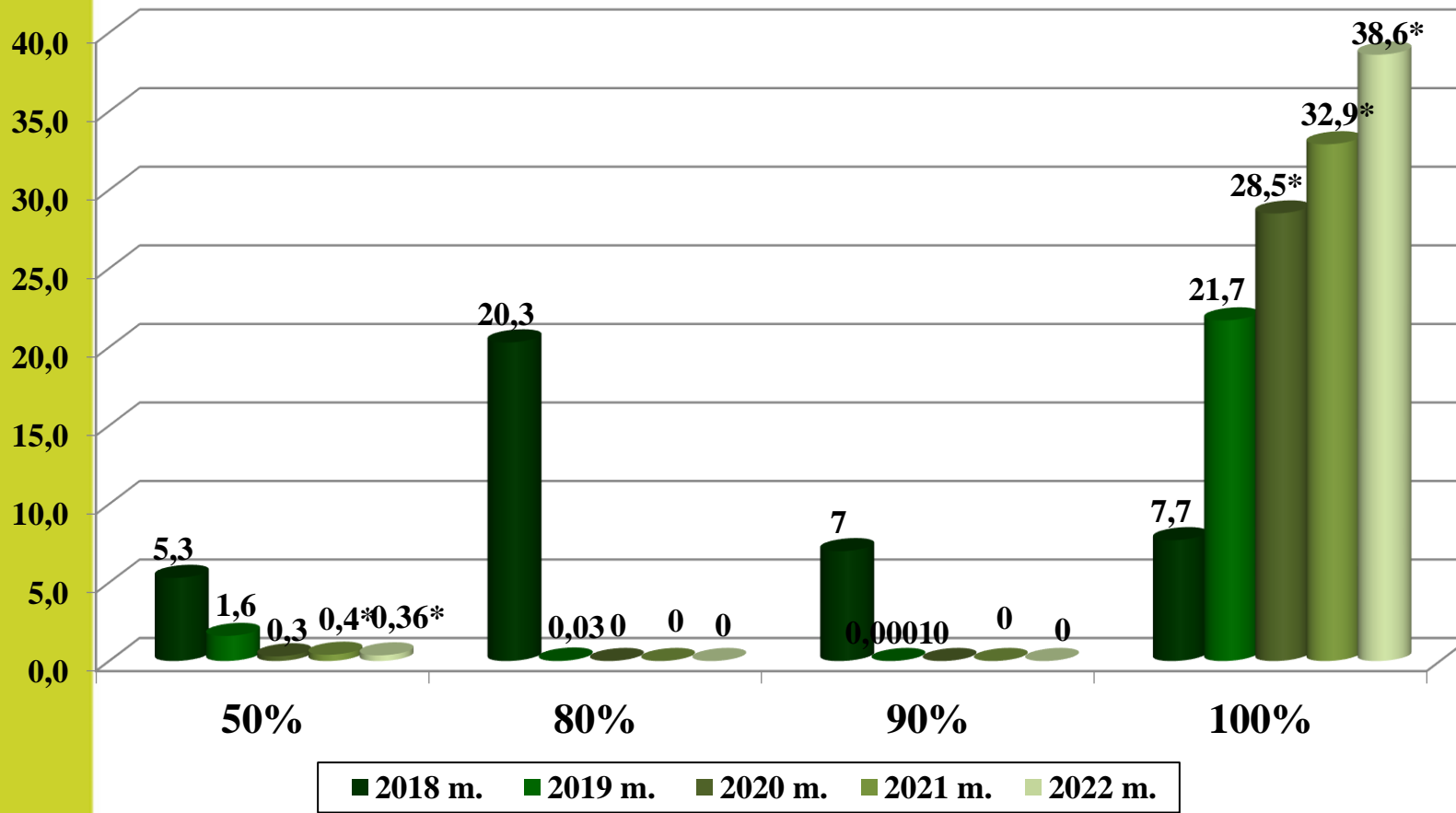


2018 – 2022 m. PSDF biudžeto išlaidos vaistams ir MPP pagal kompensavimo lygius (mln. Eur)





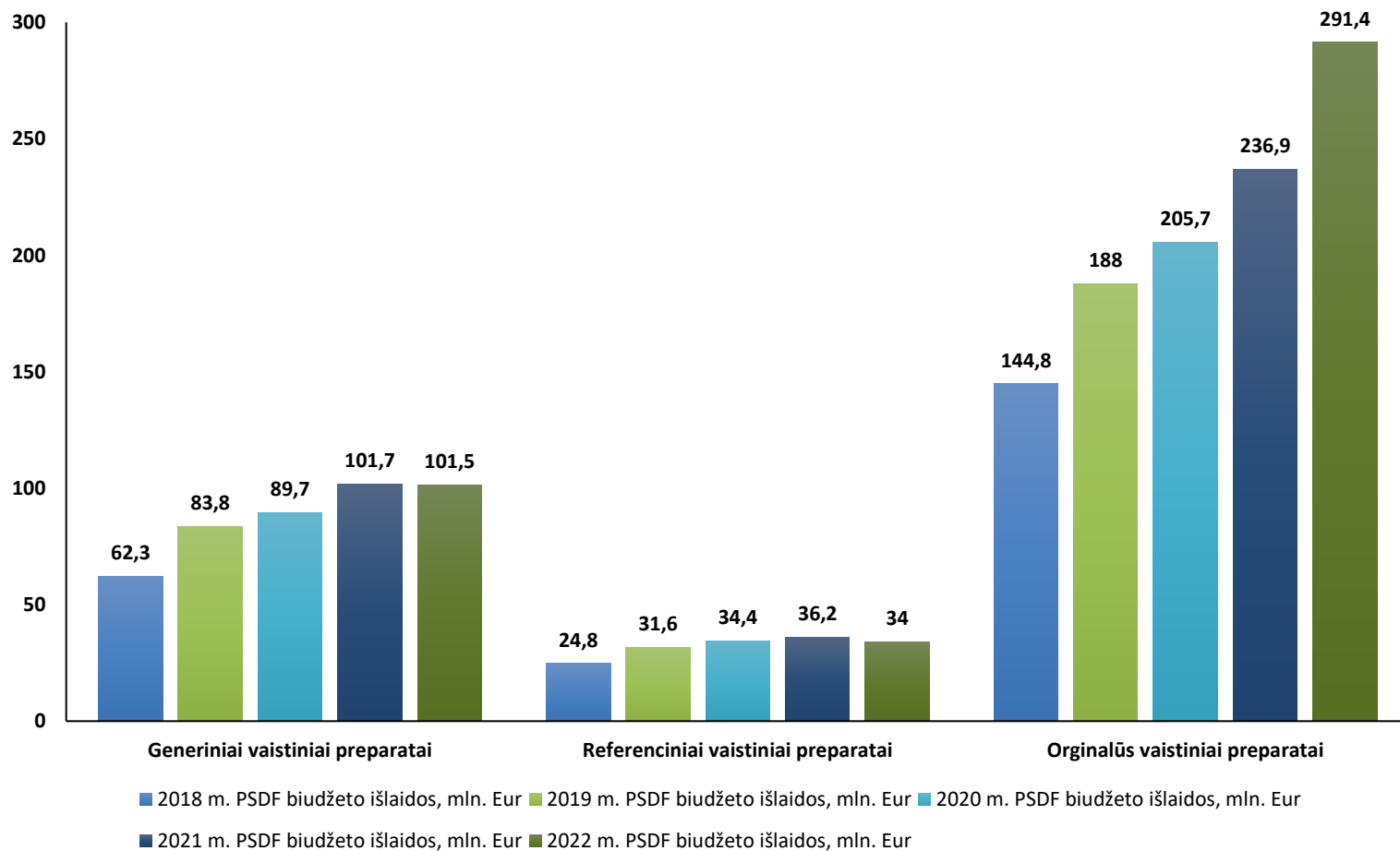
2018 – 2022 m. pacientų priemokų ir padengiamų priemokų vaistams ir MPP suma pagal kompensavimo lygius (mln. Eur)



*tame tarpe 19,1 mln. padengiamų paciento priemokų (PPP) 2022 m., 2021 m. 15,7 mln. ir 6,8 mln. PPP 2020 m.

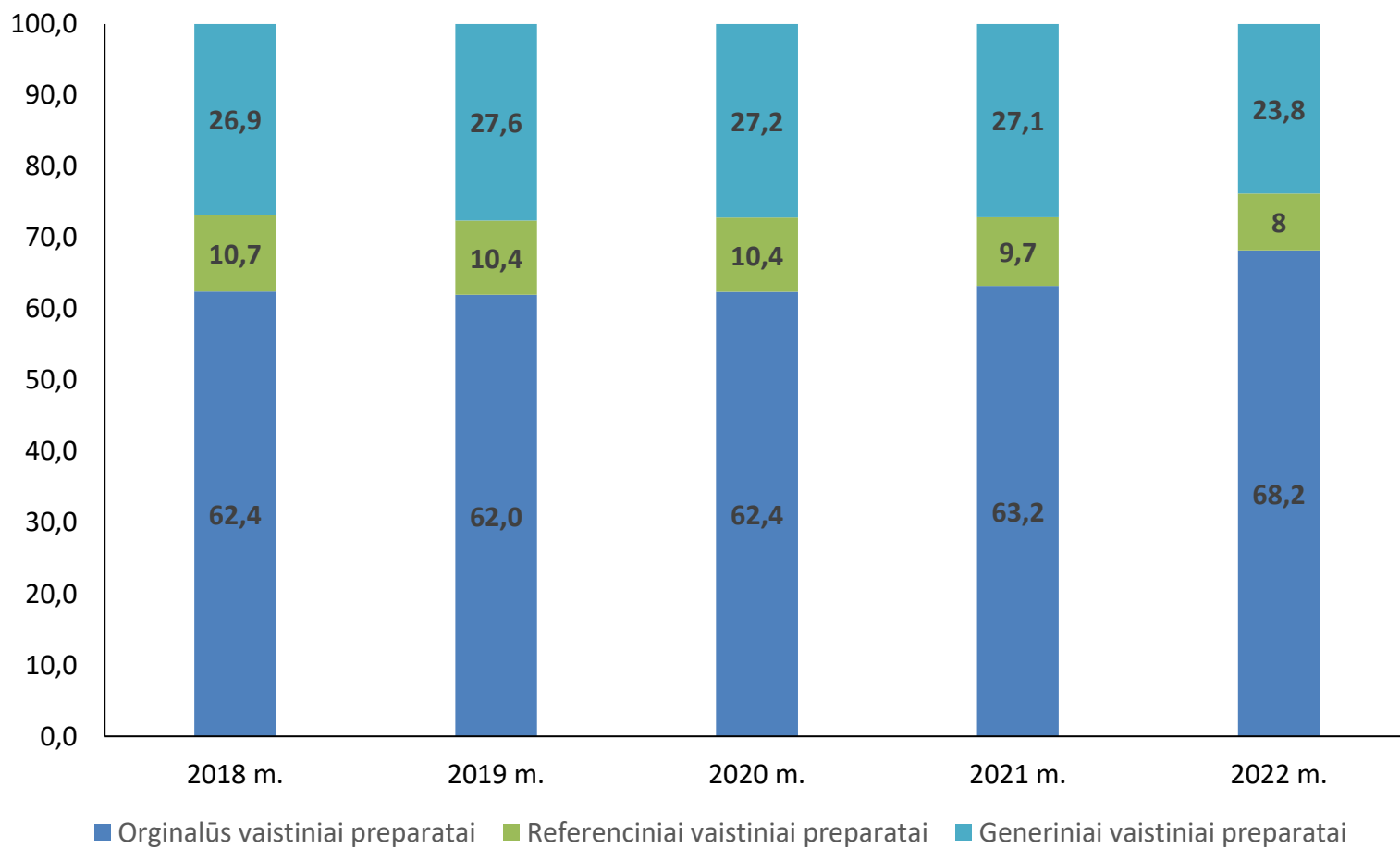


2018 – 2022 m. generinių, originalių, referencinių vaistų kompensavimo išlaidų pasiskirstymas, įskaitant padengiamą pacientų priemoką (mln. Eur)



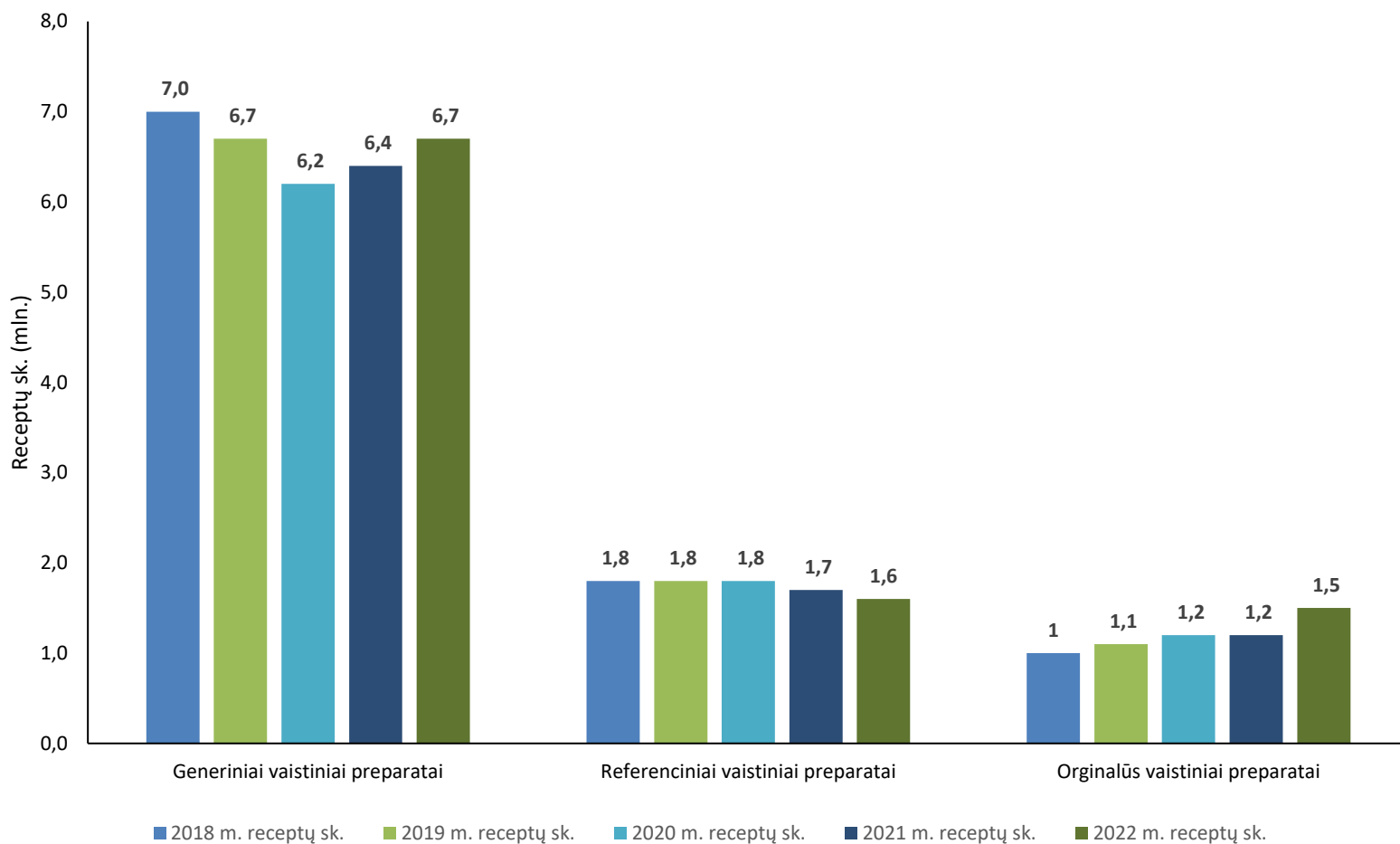


2018 – 2022 m. generinių, originalių, referencinių vaistų kompensavimo išlaidų pasiskirstymas, įskaitant padengiamą pacientų priemoką (proc.)



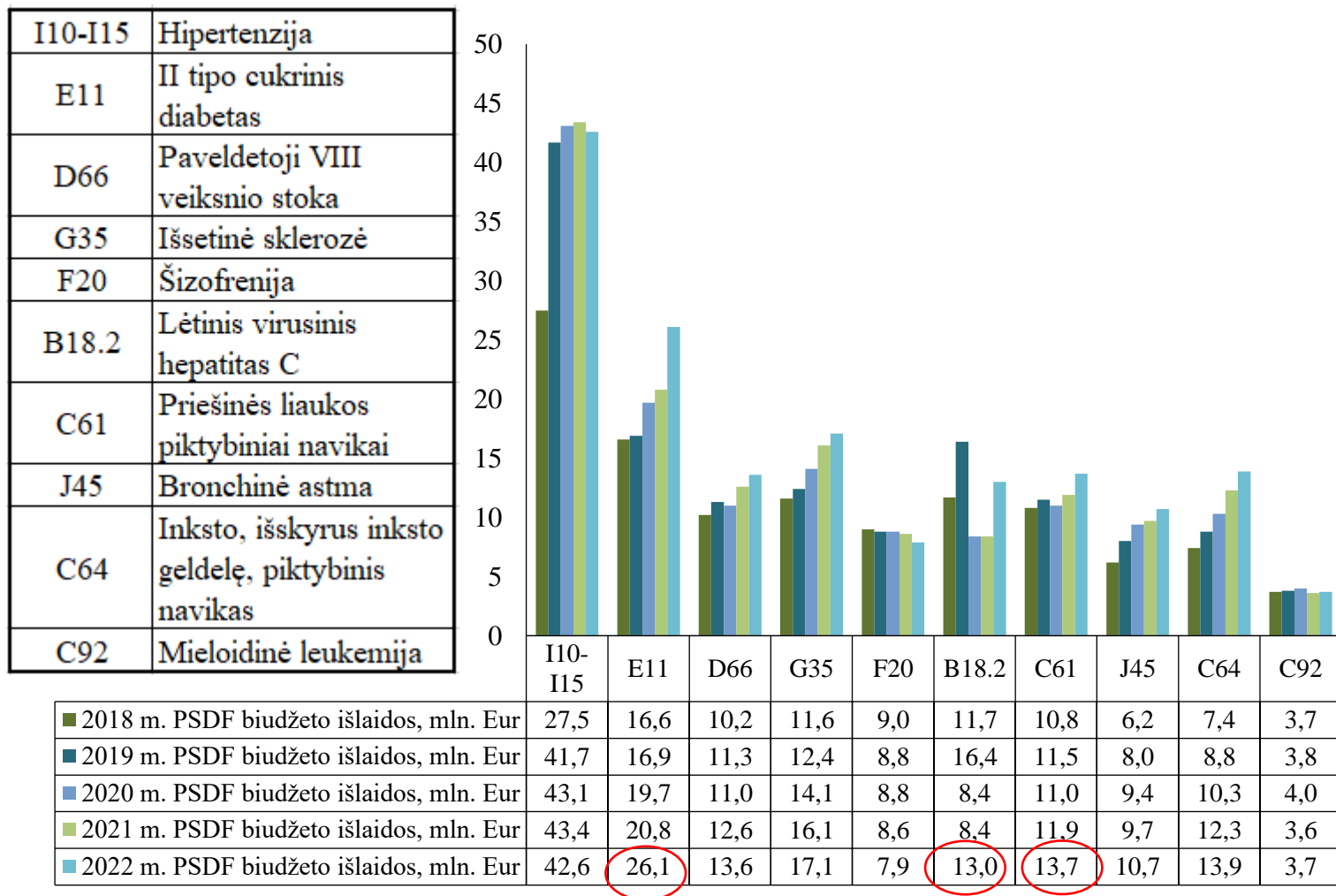


2018 – 2022 m. generinių, originalių, referencinių vaistų receptų skaičiaus pasiskirstymas (mln.)



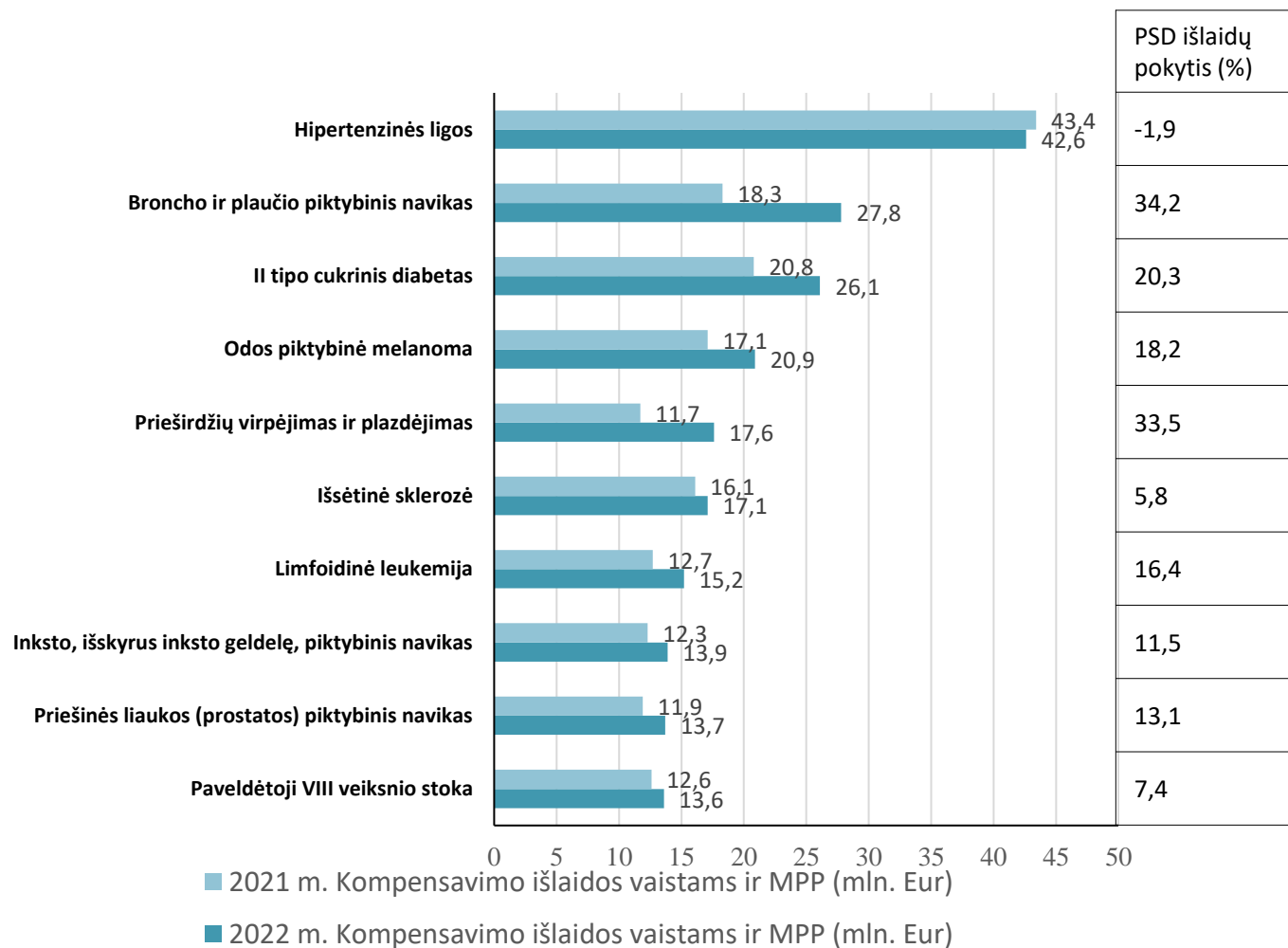


2018 – 2022 m. PSDF biudžeto išlaidos pagal ligas (mln. Eur)





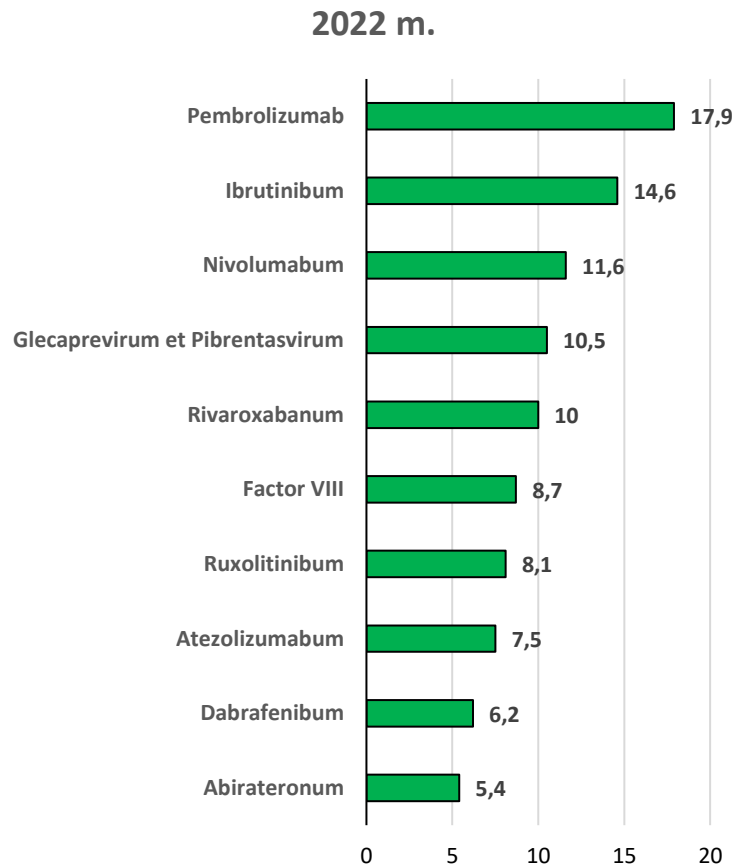
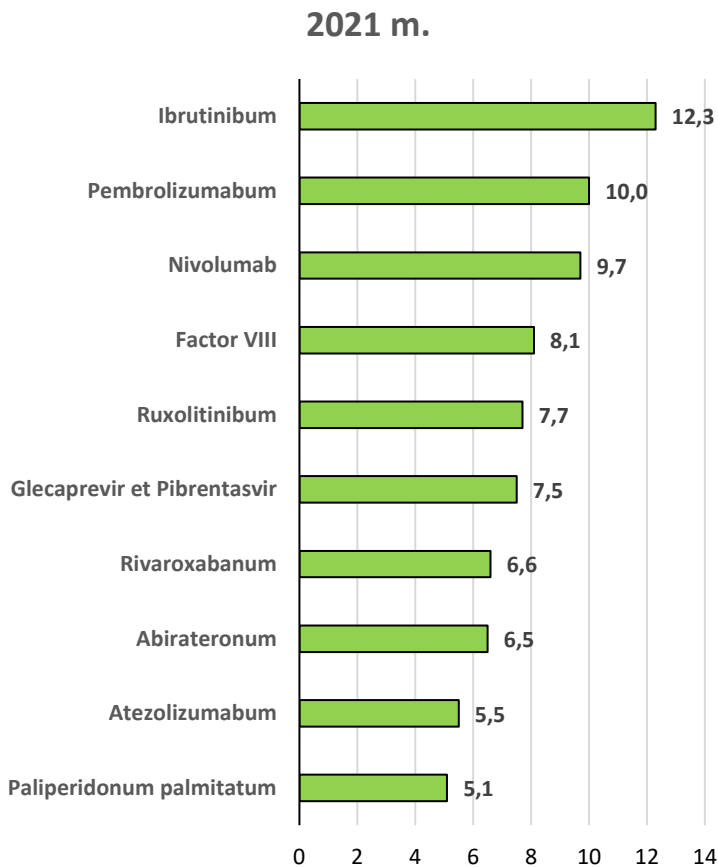
PSDF biudžeto išlaidos vaistams ir MPP 10 ligų, kurių išlaidos buvo didžiausios 2022 m. (mln. Eur)* lyginant su 2021 m.



*neįskaitant PPP



PSDF biudžeto išlaidos 10 vaistų (bendriniais pavadinimais), kurių išlaidos buvo didžiausios (mln. Eur)



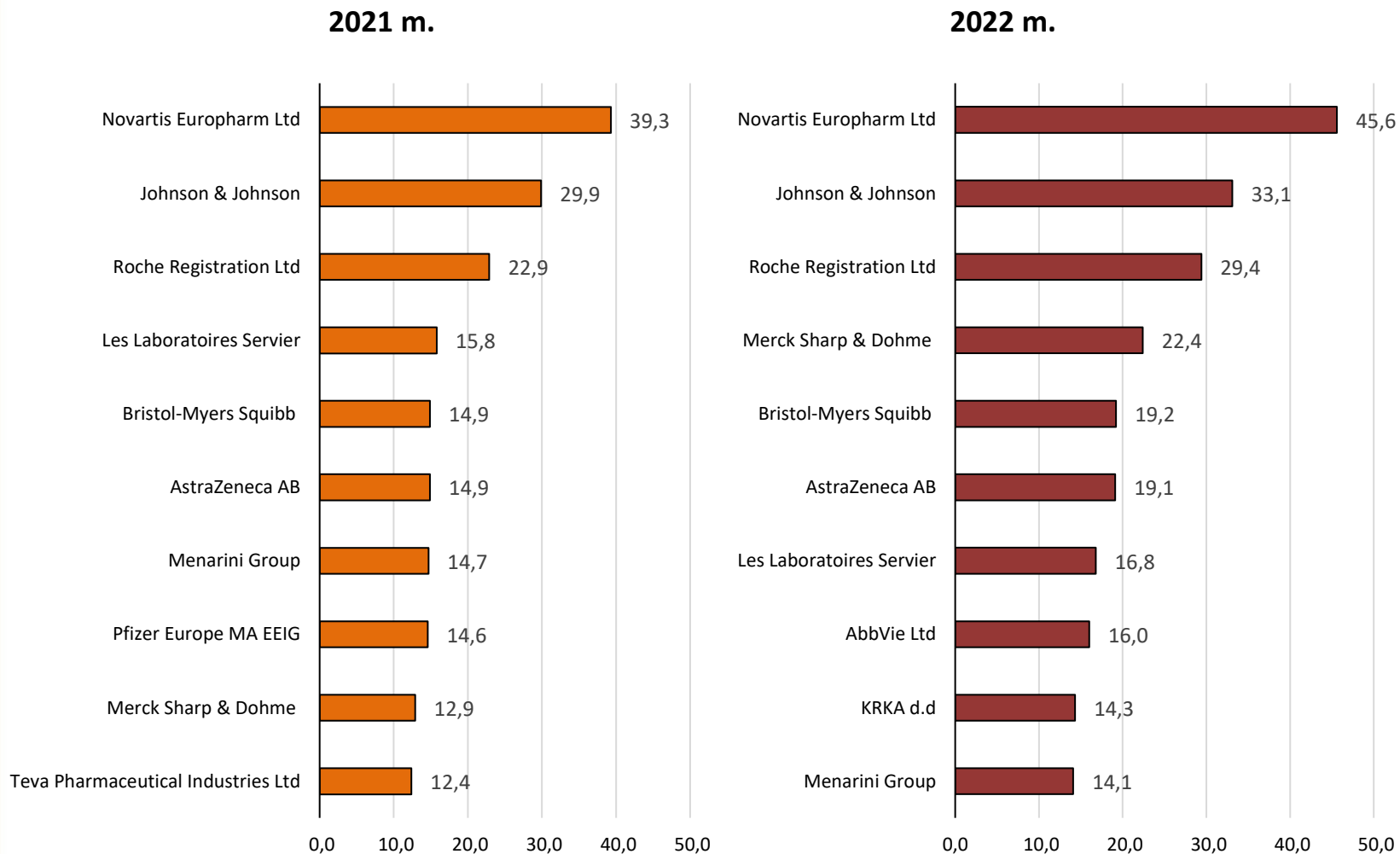


2021 – 2022 m. PSDF biudžeto išlaidos 10 vaistų (firminiais pavadinimais), kurių išlaidos buvo didžiausios (Eur)

Vaisto pavadinimas	Privalomojo sveikatos draudimo fondo biudžeto išlaidos (Eur)				
	Ligos	2021 m.	2022 m.	Skirtumas, Eur	Pokytis, %
Keytruda 25 mg/ml koncentratas infuziniam tirpalui 4 ml N1	Brochų ir plaučių piktybinis navikas	10 023 860,00	17 864 330,00	10 023 860,00	78,22
Imbruvica 420 mg plėvele dengtos tabletės N30x1	Lėtinė limfocitinė B ląstelių leukemija	7 120 861,08	11 938 906,12	4 818 045,04	67,66
OPDIVO 10 mg/ml koncentratas infuziniam tirpalui 24 ml N1	Melanoma, plaučių ir inkstų navikai	9 486 573,39	11 412 576,64	1 926 003,25	20,30
Maviret 100 mg/40 mg plėvele dengtos tabletės N84 (4x21)	Lėtinis virusinis hepatitas C	7 536 465,09	10 468 089,42	2 931 624,33	38,90
Jakavi 5 mg tabletės N56	Splenomegalija (mielofibrozę)	7 694 905,51	8 098 533,89	403 628,38	5,25
Xarelto 20 mg plėvele dengtos tabletės N28 (PP/alu)	Priširdžių virpėjimas ir plazdėjimas	4 891 898,89	7 243 133,30	2 351 234,41	48,06
Tafinlar 75 mg kietosios kapsulės N120	Odos piktybinė melanoma	4 433 405,22	6 155 407,95	1 722 002,73	38,84
Tecentriq 1200 mg koncentratas infuziniam tirpalui N1	Nesmulkialąstelinis plaučių vėžys	4 146 008,65	5 809 542,00	1 663 533,35	40,12
Ocrevus 300 mg koncentratas infuziniam tirpalui 10 ml N1	Išsetinė sklerozė	3 775 929,79	5 284 614,30	1 508 684,51	39,96
Zytiga 500 mg plėvele dengtos tabletės N60 (5x12)	Prostatos piktybinis navikas	6 466 520,05	5 199 244,96	-1 267 275,09	-19,60
Bendra suma:		65 576 427,67	89 474 378,58	26 081 340,91	

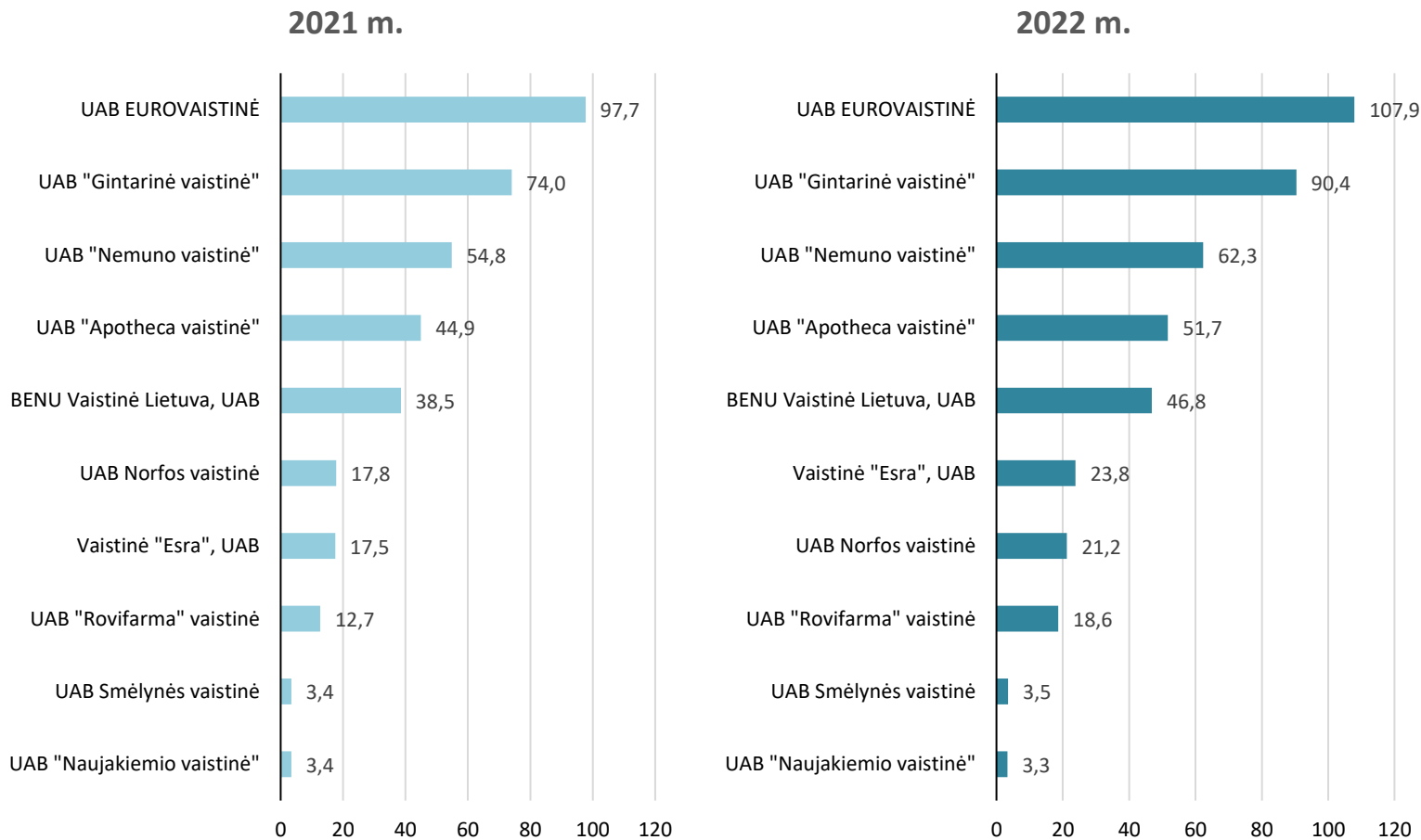


PSDF biudžeto išlaidos 10 vaistų gamintojų, kurių išlaidos buvo didžiausios (mln. Eur)



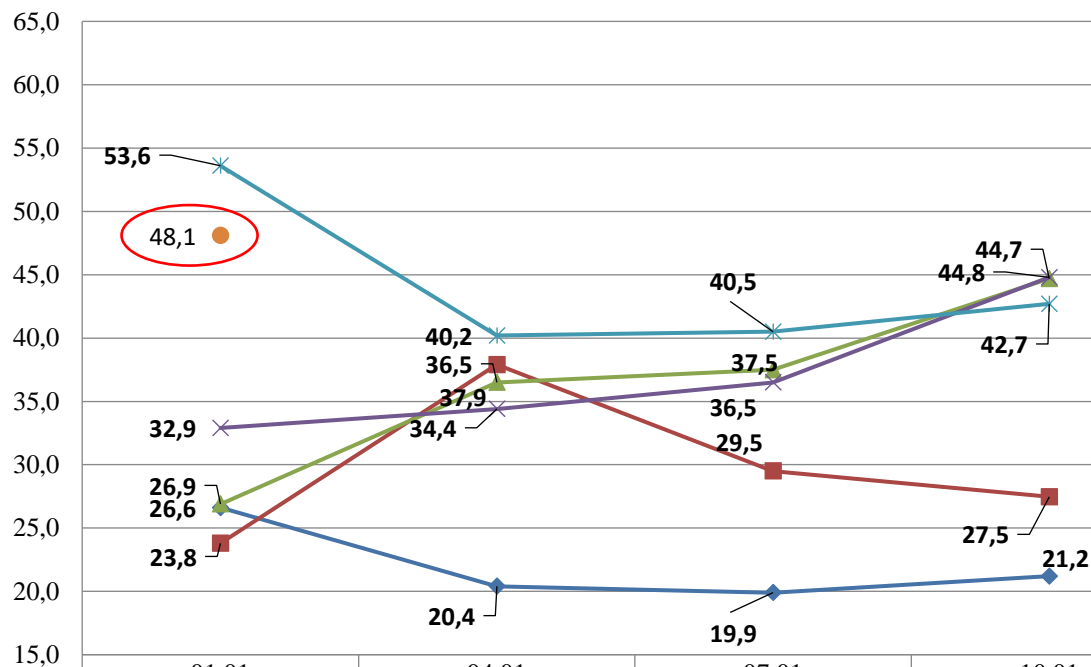


PSDF biudžeto išlaidos 10 vaistinių, kurios išdavė daugiausiai kompensuojamųjų vaistų ir MPP (mln. Eur)





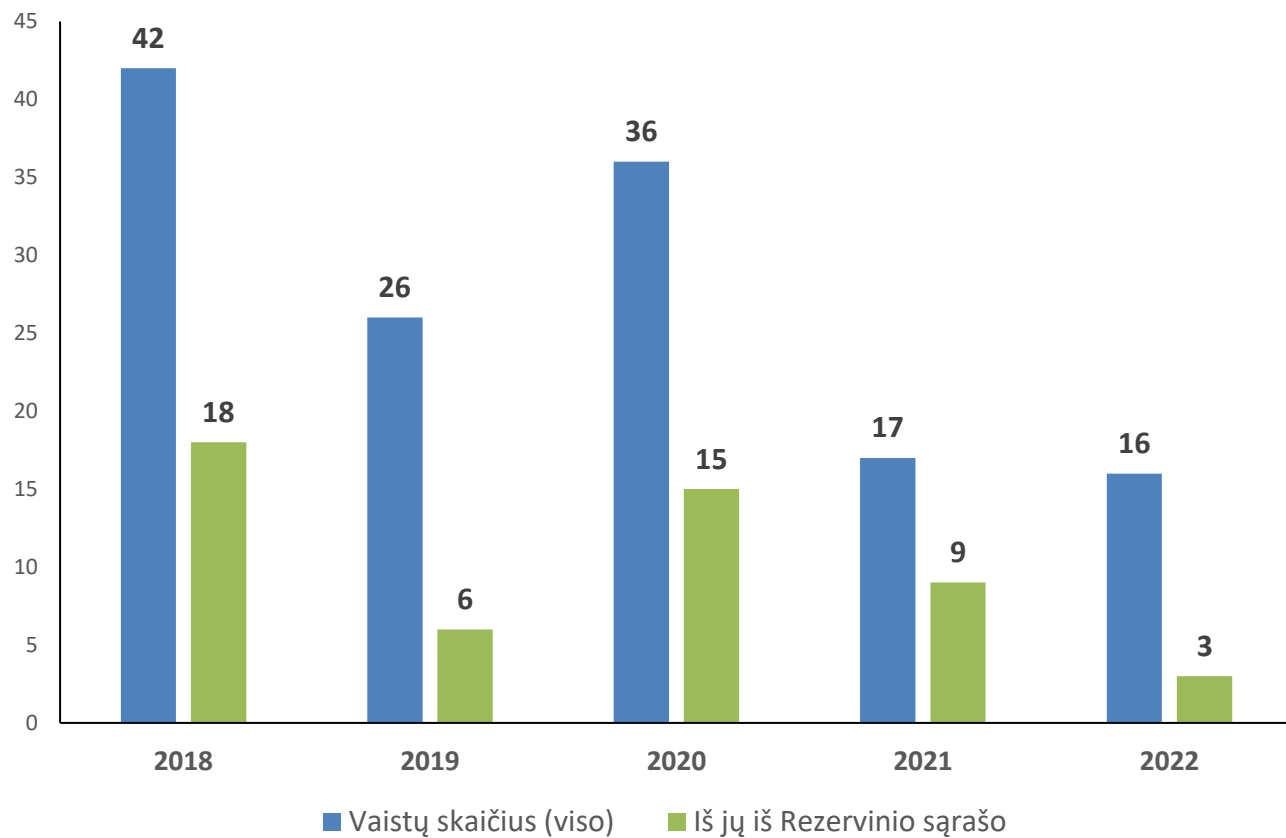
TLK kreditinio įsiskolinimo vaistinėms dinamika 2018–2022 metų ketvirčiais, mln. Eur



◆ Kreditinis įsiskolinimas 2018 m.	26,6	20,4	19,9	21,2
■ Kreditinis įsiskolinimas 2019 m.	23,8	37,9	29,5	27,5
▲ Kreditinis įsiskolinimas 2020 m.	26,9	36,5	37,5	44,7
× Kreditinis įsiskolinimas 2021 m.	32,9	34,4	36,5	44,8
⋄ Kreditinis įsiskolinimas 2022 m.	53,6	40,2	40,5	42,7
● Kreditinis įsiskolinimas 2023 m.	48,1			



2018 – 2022 m. į A sąrašą įrašyti nauji kompensuojamieji vaistai



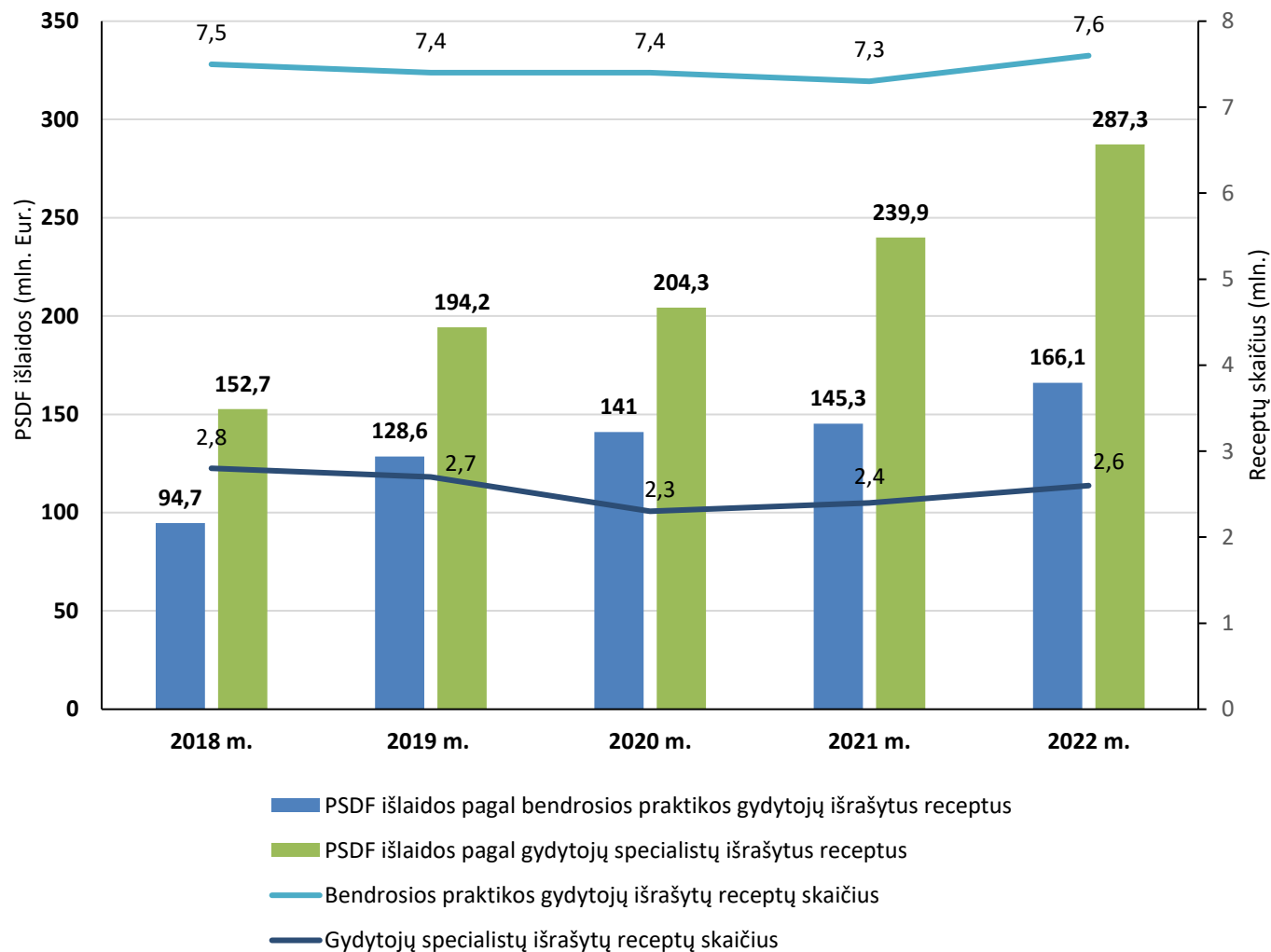


2022 m. į Ligų ir kompensuojamųjų vaistų joms gydyti sąrašą (A sąrašą) įrašyti nauji vaistai

Eil. Nr.	Tarptautinis vaisto pavadinimas	TLK-10-AM kodas	Liga
1	<i>Rituximabum</i>	C82, C83, C91.1; M05, M06; M31.3, M31.7	Folikulinė ne Hodžkino limfoma ir stambiųjų ląstelių ne Hodžkino limfoma bei lėtinė limfocitinė leukemija; Reumatoidinis artritas; Granulomatozė su poliangu (Wegener) ir mikroskopinis polianguitas.
2	<i>Atorvastatinum et ezetimibum</i>	Z95.1, Z95.5	Po aortokoronarinės jungties ir koronarinio angioplastinio implantato ar transplantato operacijų
3	<i>Insulinum degludecum et Liraglutidum</i>	E11	II tipo cukrinis diabetas
4	<i>Pembrolizumabum</i>	C34	Derinyje su karboplatina ir paklitakseliu, kuriems yra metastazavęs plokščialąstelinis nesmulkiųjų ląstelių plaučių vėžys
5	<i>Ustekinumabum</i>	K51	Opinis kolitas (I eilės gydymui)
6	<i>Dabrafenibum, Trametinibum</i>	C43	III stadijos melanomos su BRAF V600 mutacija, adjuvantiniam gydymui po visiškos rezekcijos
7	<i>Trastuzumabum</i>	C16, C50	Skrandžio vėžys ar gastroezofaginės jungties vėžys; krūties vėžys
8	<i>Pertuzumabum et Trastuzumabum</i>	C50	Krūties vėžys
9	<i>Buprenorfinum et Naloxonum</i>	F11.2	Psichikos ir elgesio sutrikimai dėl opioidų vartojimo
10	Diclofenacum	C00–D48, G00–G99, M00–M99, S00–T31	Ligos ir būklės, kurioms reikalingi vaistai skausmui malšinti
11	<i>Ibuprofenum</i>	C00–D48, G00–G99, M00–M99, S00–T31	Ligos ir būklės, kurioms reikalingi vaistai skausmui malšinti
12	<i>Tramadolum</i>	C00–D48, G00–G99, M00–M99, S00–T31	Ligos ir būklės, kurioms reikalingi vaistai skausmui malšinti
13	<i>Palbociclibum</i>	C50	Krūties vėžys
14	<i>Darolutamidum</i>	C61	Prostatos vėžys
15	<i>Siponimodum</i>	G35	Išsėtinė sklerozė
16	<i>Diroksimelio fumaratas</i>	G35	Išsėtinė sklerozė



Receptų skaičius ir PSDF išlaidų vaistams pasiskirstymas 2018 – 2022 m. pagal receptus išrašiusių gydytojų profesijos pogrūpius

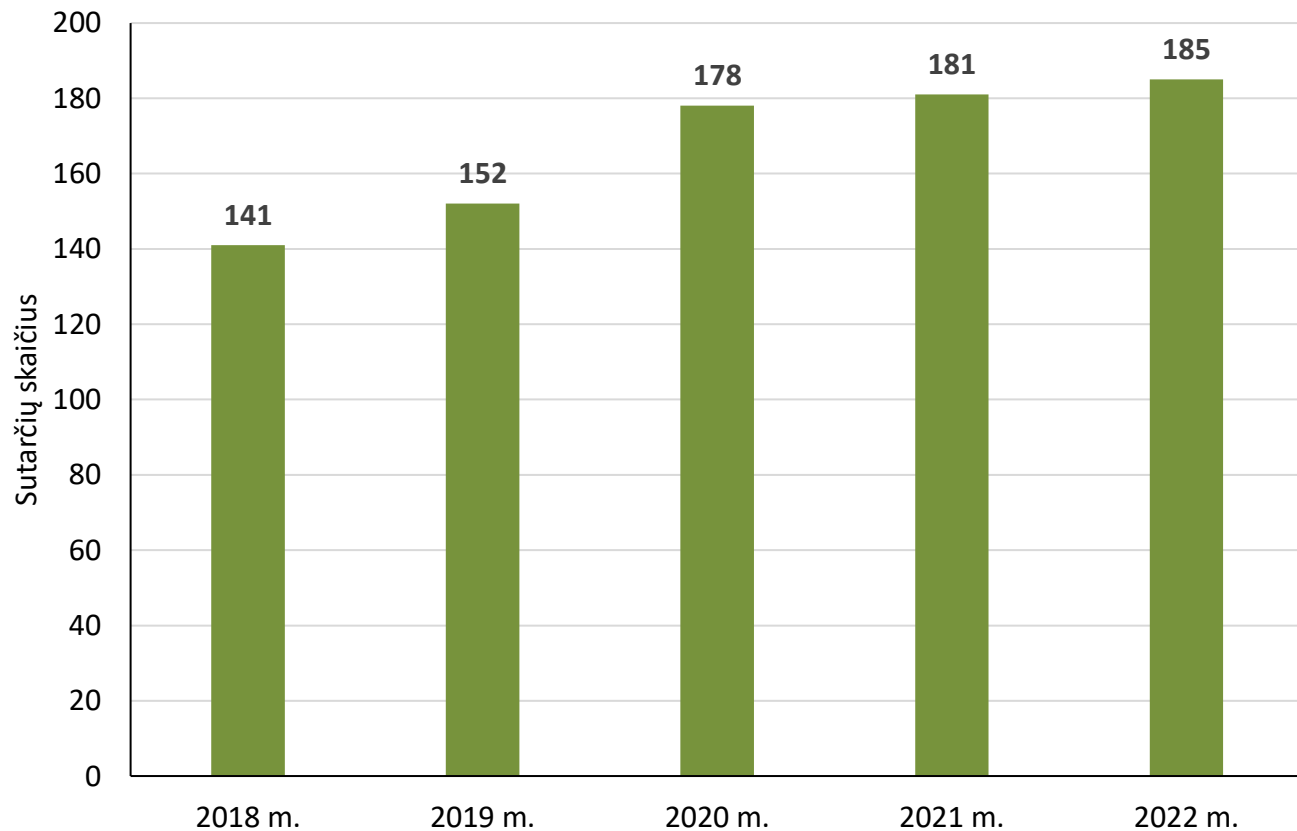




Informacija apie sutartis, sudarytas tarp vaistų gamintojų ir VLK

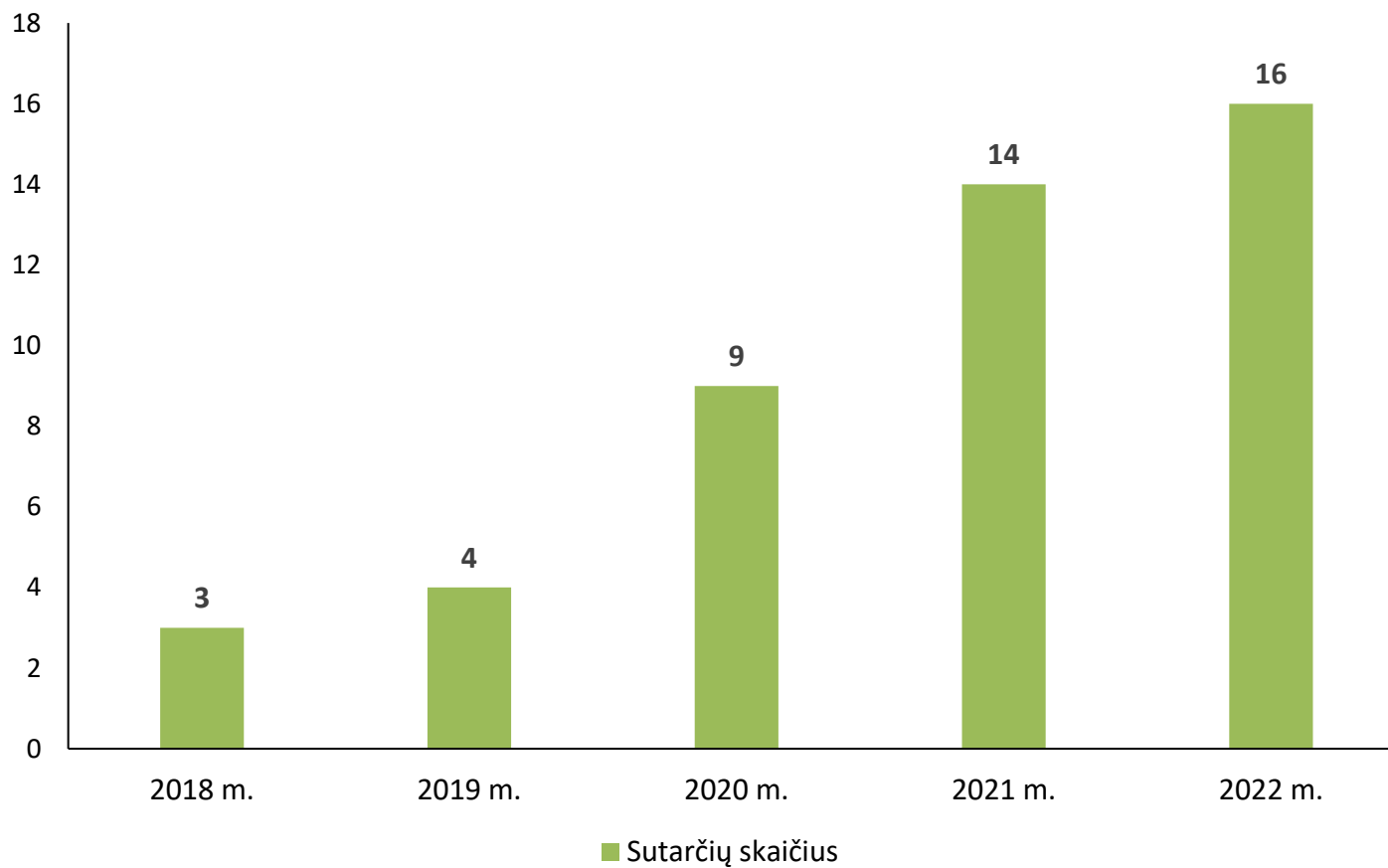


Tarp VLK ir vaistų gamintojų sudarytų sutarčių skaičiaus dinamika 2018 – 2022 m.





Tarp VLK ir vaistų gamintojų sudarytų, klinikiniais rezultatais pagrįstų sutarčių, skaičiaus dinamika 2018 – 2022 m.





Tarp VLK ir vaistų gamintojų sudarytos sutartys galiojusios 2022 m.

185 sutartys

Dėl 136 vaistų

Su 39 vaistų gamintojais



Tarp VLK ir vaistų gamintojų sudarytų sutarčių tipai (2022 m. duomenimis)

85 prognozuojamų PSDF biudžeto išlaidų sumos

37 gražintinos kainos dalies procento

42 nuolaidos teikimo per nuolaidų klasifikatorių

4 vidutinės paciento gydymo kainos

1 individualaus gydymo kainos

16 klinikiniais rezultatais pagrįstų



Sutarčių pasiskirstymas pagal vaistų gamintojus (2022 m. duomenimis)

Eil. Nr.	Vaistų gamintojas	Sutarčių skaičius, vnt.	Vaistų skaičius, vnt.
1.	SIA Novartis Baltics	22	16
2.	UAB „Roche Lietuva“	13	9
3.	Swixx Biopharma AG	12	9
4.	UAB „Johnson & Johnson“	11	9
5.	Merck Sharp & Dohme B. V.	10	9
6.	Amgen Switzerland AG Vilniaus fil.	10	6
7.	UAB „AstraZeneca Lietuva“	9	7
8.	UAB „Bayer“	8	4
9.	Boehringer Ingelheim	7	7
10.	AbbVie Logistics B. V.	7	4
	Kiti	76	56
	Iš viso	185	136