



ŪKIO SUBJEKTŲ, SUDARIUSIŲ SUTARTIS SU VLK IR/AR ŢLK, VYKDYTOS VEIKLOS PRIEŢIŪROS ANALIZĖ PAGAL PATVIRTINTUS EFEKTYVUMO (REZULTATYVUMO) RODIKLIUS UŢ 2021 M.

2022 m.

VLK



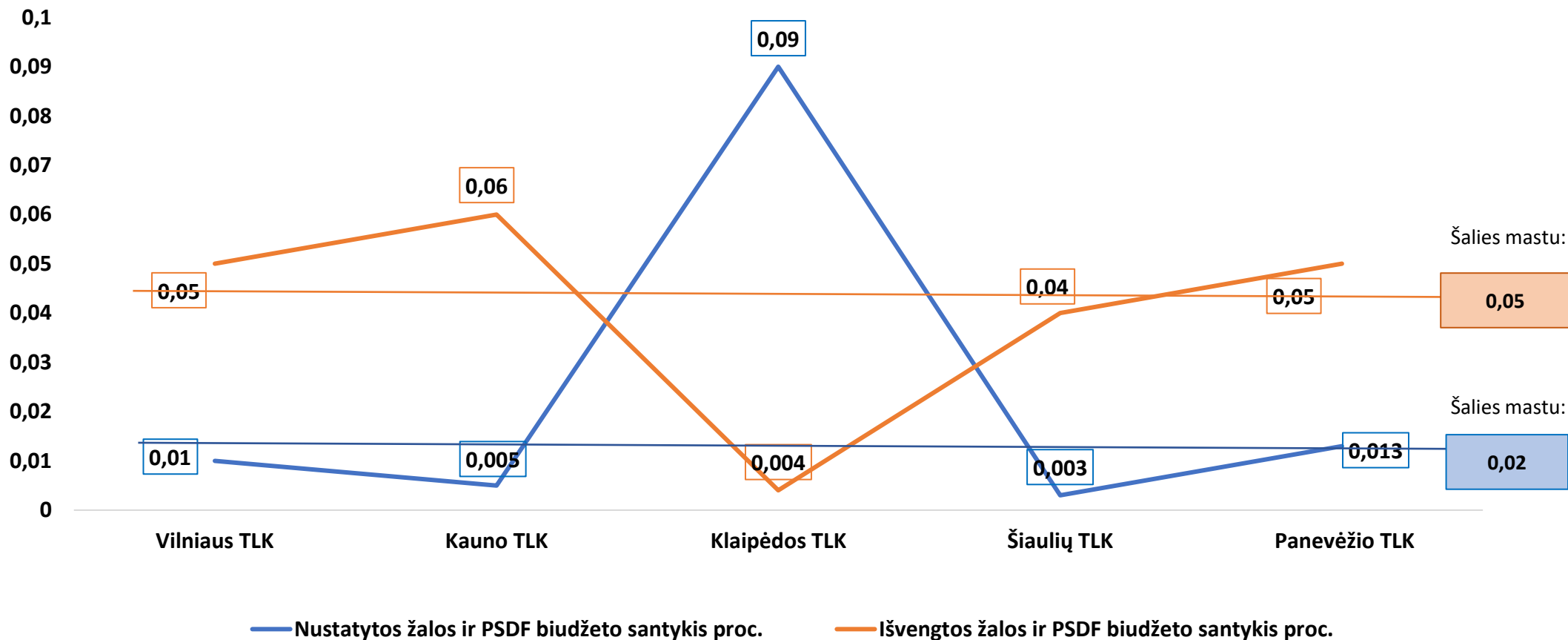
ŪKIO SUBJEKTŲ EFEKTYVUMO (REZULTATYVUMO) MATAVIMO IR VERTINIMO RODIKLIŲ DINAMIKA

(VLK prie SAM direktoriaus 2016
m. birželio 17 d. įsakymas Nr. 1K-
189)





NUSTATYTOS IR IŠVENGTOS ŽALOS PSDF BIUDŽETUI SANTYKIS SU METINIU BIUDŽETU (PROC.)



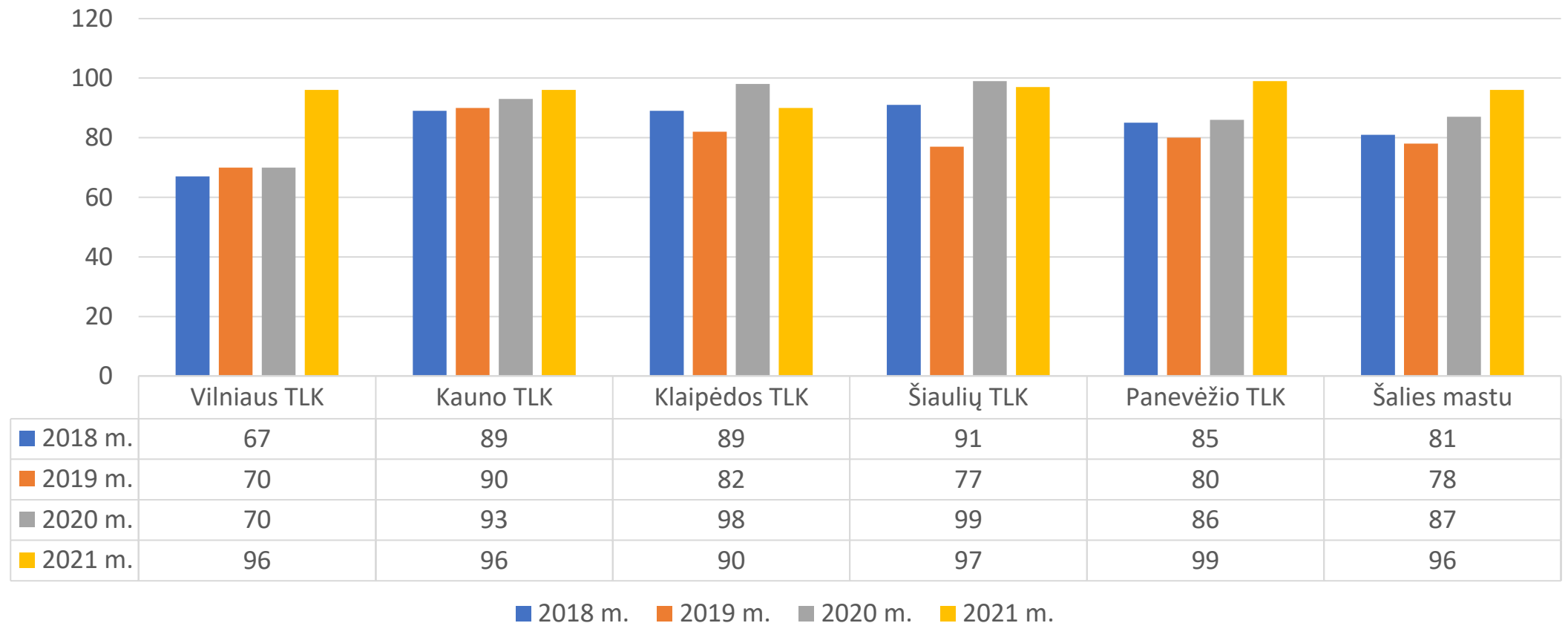
Siekama perspektyvinio **nustatytos žalos PSDF biudžetui mažėjimo**, palyginti su ankstesniųjų metų rezultatu. Nustatyta rodiklio reikšmė, lyginant su 2020 m. nepakito ir siekė **0,02 proc.**

Siekama perspektyvinio **išvengtos žalos ir PSDF biudžeto santykio rodiklio reikšmės didėjimo**, palyginti su ankstesniųjų metų rezultatu. Bendra jo reikšmė **2021 m. siekė 0,05 proc.**, 2020 m. – 0,07 proc.



KP PLANINIŲ PATIKRINIMŲ SANTYKIS

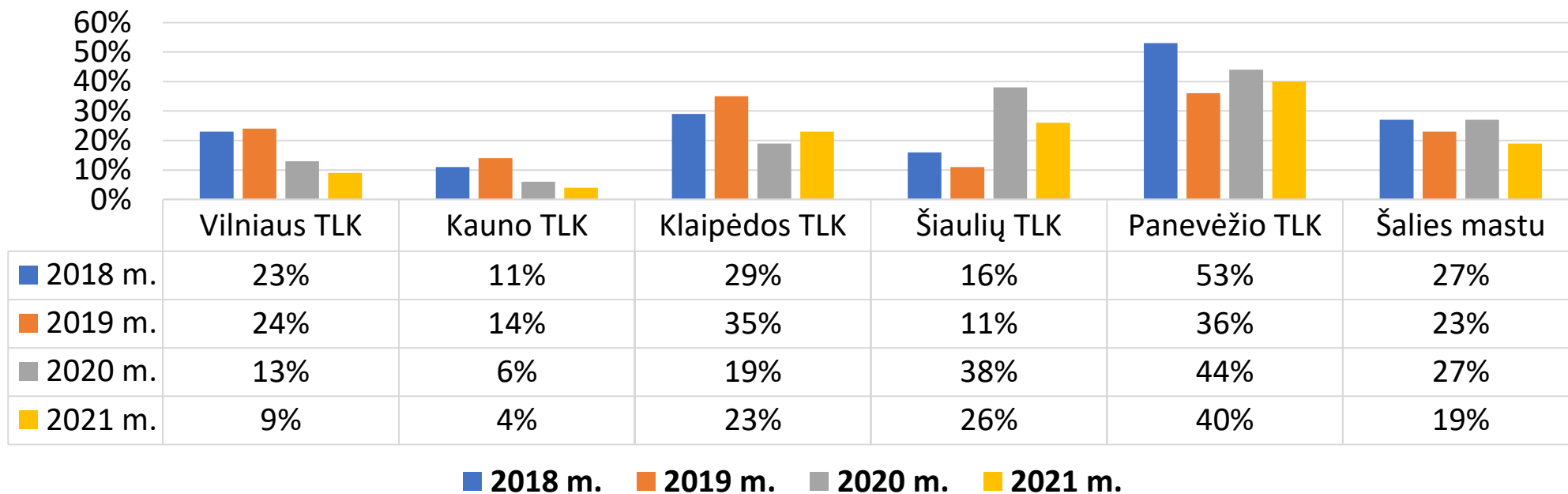
Vertinamojo laikotarpio planinių patikrinimų, apie kuriuos iš anksto pranešama tikrinamoms įstaigoms ir įmonėms, dalis (proc.), palyginti su visais šiuo laikotarpiu atliktais patikrinimais. Siektina reikšmė ne mažiau kaip **65 proc.** planinių kontrolės procedūrų.



2021 m. visos TLK viršijo šio rodiklio siektiną reikšmę.



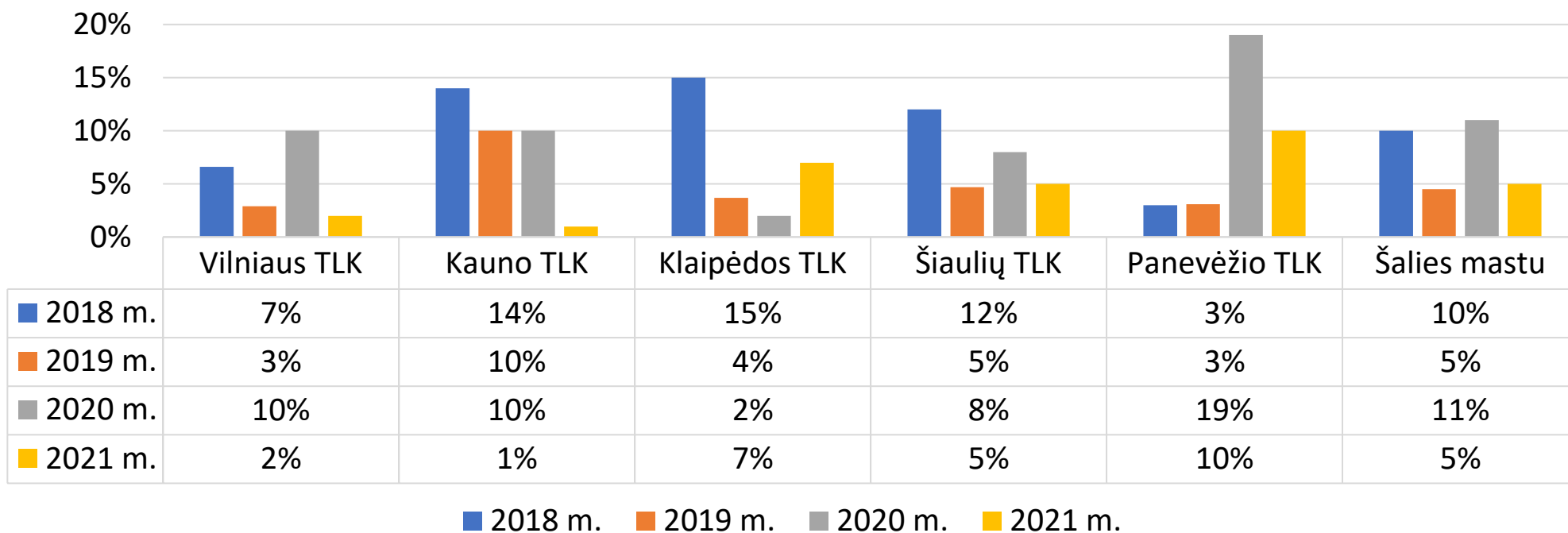
KONTROLĖS PROCEDŪRŲ, INICIJUOTŲ STEBĖSENOS DUOMENŲ PAGRINDU, DALIS (PROC.), Palyginti su bendru atliktų kontrolės procedūrų skaičiumi (siekiama perspektyvinio šio rodiklio reikšmės didėjimo)



Stebėsenos duomenų pagrindu TLK 2021 m. inicijavo 172 kontrolės procedūras (2020 m. - 160), tai sudarė 19 proc. nuo visų atliktų kontrolės procedūrų. Bendras atliktų kontrolės procedūrų skaičius 2021 m. irgi buvo ženkliai didesnis: 2020 m. atlikta 598, o 2021 m. 889 kontrolės procedūros. 2020-2021 m. bendras atliktų kontrolės procedūrų skaičius yra 1487, o bendras kontrolės procedūrų, inicijuotų stebėsenos duomenų pagrindu, skaičius yra 332, tai sudaro 22,3 proc.



ROTACINIŲ KONTROLĖS PROCEDŪRŲ DALIS (PROC.), PALYGINTI SU BENDRU KONTROLĖS PROCEDŪRŲ SKAIČIUMI (siektina reikšmė – ne mažiau 3 proc. visų atliktų kontrolės procedūrų)

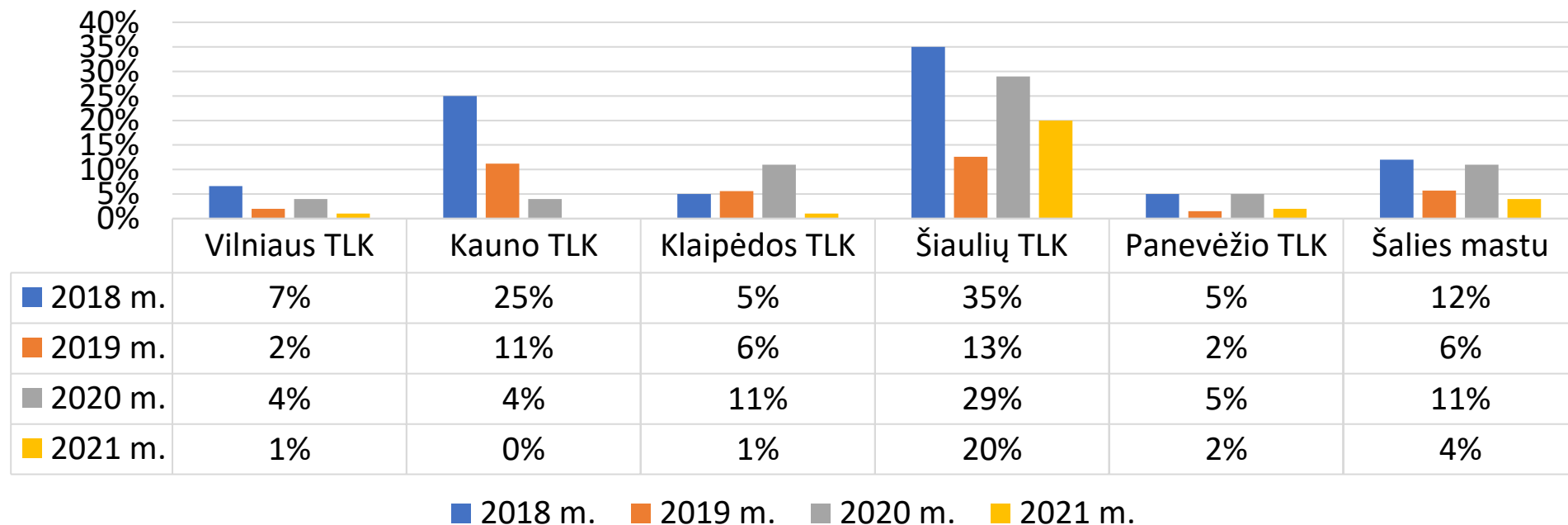


2021 m. TLK iš viso atliko 43 rotacines kontrolės procedūras. 2020 m. rodiklio reikšmė siekė 11 proc.



KARTOTINIŲ KONTROLĖS PROCEDŪRŲ DALIS, PALYGINTI SU BENDRU KONTROLĖS PROCEDŪRŲ SKAIČIUMI

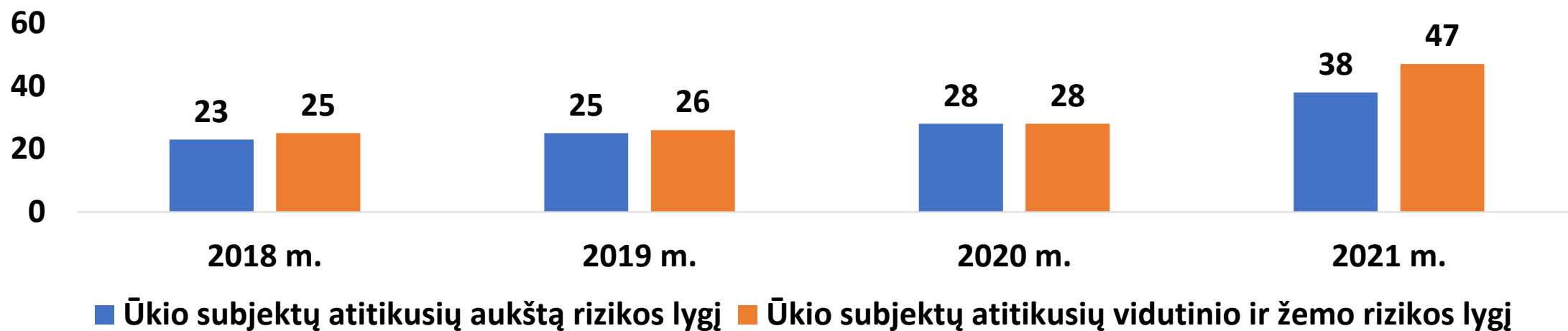
(siekta reikšmė – ne mažiau 5 proc. visų atliktų kontrolės procedūrų)



2021 m. kartotinės kontrolės procedūros sudarė 4 proc. visų atliktų kontrolės procedūrų ir nepasiekė siektinos kartotinių kontrolės procedūrų rodiklio reikšmės. 2021 m. iš viso TLK atliko 38 kartotinės kontrolės procedūras.



ATLIKTŲ KONTROLĖS PROCEDŪRŲ DALIS PROCENTAIS PAGAL ŪKIO SUBJEKTŲ RIZIKOS LYGĮ



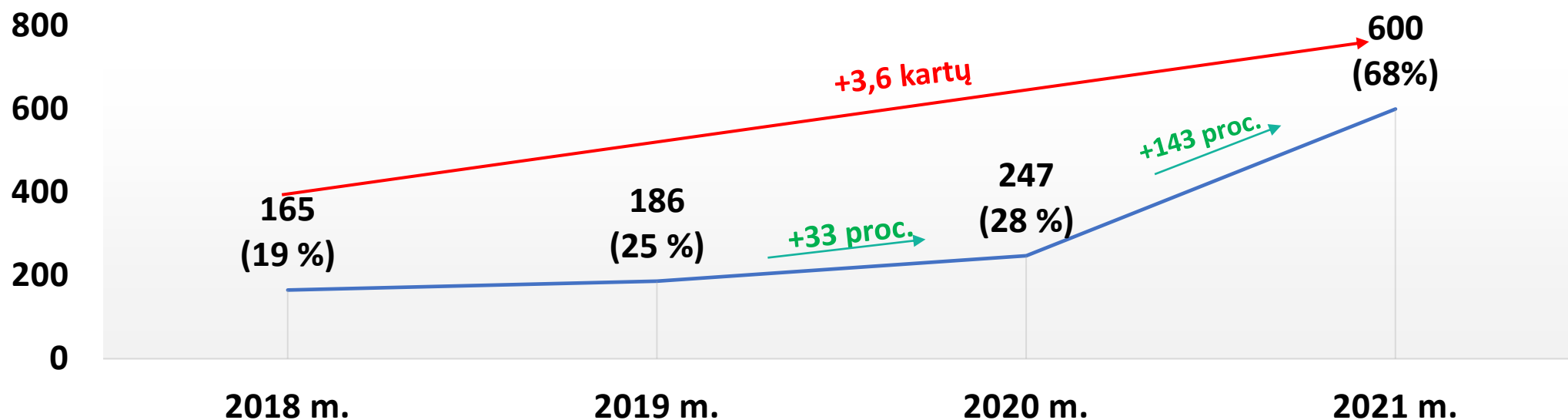
Aukšto rizikos lygio įstaigų ir įmonių patikrinimų vertinamuoju laikotarpiu dalis (proc.), palyginti su visais šiuo laikotarpiu atliktais patikrinimais (siekiama šio rodiklio reikšmės didėjimo). 2021 m. buvo patikrinta 338 didelės rizikos ūkio subjektai (**38 proc. visų patikrinimų**), t. y. 171 tokių patikrinimų daugiau nei 2020 metais.

Vidutinio ir mažo rizikos lygio įstaigų ir įmonių patikrinimų vertinamuoju laikotarpiu dalis (proc.), palyginti su visais šiuo laikotarpiu atliktais patikrinimais (siekiama šio rodiklio reikšmės mažėjimo). 2021 m. buvo patikrinta 419 vidutinio bei žemo rizikos lygio ūkio subjektai (**t. y. 47 proc. visų patikrinimų**). Vidutinio ir mažo rizikos lygio įstaigų ir įmonių patikrinimų padidėjo, nes pagal kontrolės kryptį Asmenų registravimo asmens sveikatos priežiūros paslaugoms gauti reikalavimų laikymosi asmens sveikatos priežiūros įstaigose kontrolė buvo patikrintos visos ASPĮ.



VERTINAMUOJU LAIKOTARPIU ATLIKTŲ PATIKRINIMŲ NAUDOJANT KONTROLINIUS KLAUSIMYNUS, DALIS (PROC.), PALYGINTI SU VISAIS ŠIUO LAIKOTARPIU ATLIKTAIS PATIKRINIMAIS

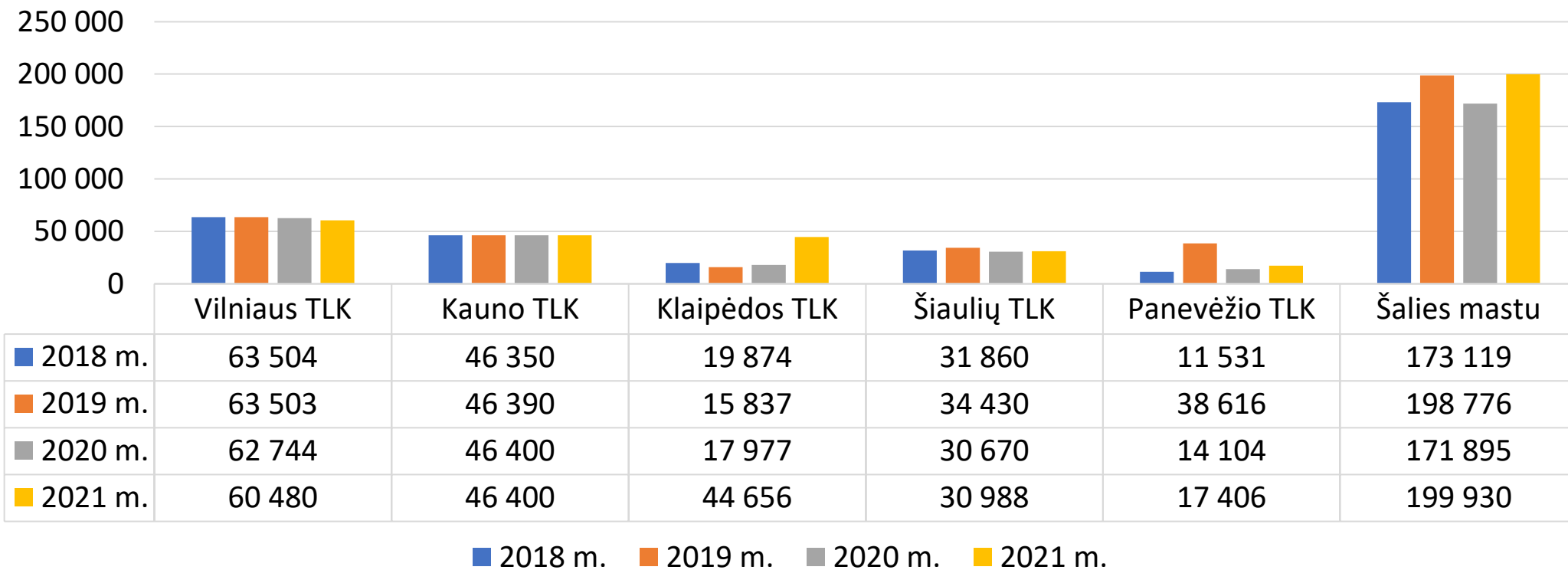
Siekama perspektyvinio didėjimo



— Kontrolės procedūrų skaičius, kurių metu naudoti klausimynai



BENDRAS ATASKAITINIŲ LAIKOTARPIŲ TLK SUTEIKTŲ KONSULTACIJŲ SKAIČIUS (siekiama perspektyvinio didėjimo)



2021 m. bendras konsultacijų skaičius šalies mastu **padidėjo 14 proc. lyginant su 2020 m.**



**Į VLK DIREKTORIAUS ĮSAKYMU PATVIRTINTŲ PRIORITETINIŲ KONTROLĖS KRYPTIŲ SĄRAŠĄ ĮRAŠYTŲ KONTROLĖS KRYPTIŲ, PAGAL KURIAS VERTINAMUOJU LAIKOTARPIU BUVO ATLIEKAMOS KONTROLĖS PROCEDŪROS, DALIS (PROC.), PALYGINTI SU BENDRU Į ŠĮ SĄRAŠĄ ĮRAŠYTŲ KONTROLĖS KRYPTIŲ SKAIČIUMI
(siekama perspektyvinio didėjimo)**

Kontrolės procedūrų įvykdymo mastas (procentais) **2021 m. buvo 95 proc.**, 2020 m. siekė 92 proc. Klaipėdos TLK patikrinimus atliko pagal visas prioritetines kontrolės kryptis, tačiau pagal dvi kryptis kontrolės procedūros nebuvo užbaigtos 2021 m., antras kontrolės procedūros etapas (ekspertizė) persikėlė į 2022 m.



**ŪKIO SUBJEKTŲ VEIKLOS PRIEŽIŪRĄ VYKDANČIŲ TLK
DARBUOTOJŲ, VERTINAMUOJU LAIKOTARPIU DALYVAVUSIŲ
KVALIFIKACIJOS TOBULINIMOSI KURSUOSE IR MOKYMUOSE,
DALIS (PROC.), PALYGINTI SU BENDRU ŪKIO SUBJEKTŲ
PRIEŽIŪRĄ VYKDANČIŲ DARBUOTOJŲ SKAIČIUMI
(siekama perspektyvinio šio rodiklio reikšmės didėjimo).**

2021 m. buvo pasiekta, kad kvalifikacijos tobulinimo kursuose dalyvautų 100 proc. ūkio subjektų veiklos priežiūrą vykdančių darbuotojų (2020 m. siekė 79 proc.).



VERTINAMI DU GRĮŽTAMOJO RYŠIO VEIKLOS PRIEŽIŪROS STEBĖSENOS, EFEKTYVUMO (REZULTATYVUMO) MATAVIMO RODIKLIAI

Vertinamojo laikotarpio įstaigų ir įmonių, teigiančių, kad TLK konsultacija buvo naudinga, padėjo suprasti teisės aktus ir jų laikytis, dalis (proc.), palyginti su visomis šiuo laikotarpiu apklaustomis įstaigomis ir įmonėmis (siekiama perspektyvinio didėjimo). Nustatyta, kad ūkio subjektų, teigiančių, kad TLK konsultacija buvo naudinga, padėjo suprasti teisės aktus ir jų laikytis buvo **86 proc. nuo visų atsakusių.** (2020 m. - 88 proc.)

Vertinamojo laikotarpio įstaigų ir įmonių, teigiančių, kad kontroliniai klausimynai padėjo suvokti teisės aktų reikalavimus ir geriau juos įgyvendinti, dalis (proc.), palyginti su visomis šiuo laikotarpiu apklaustomis įstaigomis ir įmonėmis (siekiama perspektyvinio didėjimo). Nustatyta, kad ūkio subjektų, teigiančių, kad kontroliniai klausimynai padėjo suvokti teisės aktų reikalavimus ir geriau juos įgyvendinti buvo **77 proc. nuo visų atsakusių.** (2020 m. - 75 proc.)



Išvados (1)

1. Sumažėjo stebėsenos duomenų pagrindu inicijuotų kontrolės procedūrų dalis nuo visų atliktų kontrolės procedūrų (nuo 27 proc. iki 19 proc.). Nors procentine išraiška 2021 m. stebėsenos duomenų pagrindu atliktų kontrolės procedūrų buvo mažiau, tačiau bendras kontrolės procedūrų, inicijuotų stebėsenos duomenų pagrindu, skaičius buvo didesnis – 2020 m. stebėsenos duomenų pagrindu inicijuota 160 kontrolės procedūrų, o 2021 m. - 172.
2. Klaipėdos TLK patikrinimus atliko pagal visas prioritетines kontrolės kryptis, tačiau pagal dvi kryptis kontrolės procedūros nebuvo užbaigtos 2021 m., o antras kontrolės procedūros etapas (ekspertizė) persikėlė į 2022 m.
3. Sumažėjo rotacinių kontrolės procedūrų skaičius palyginus su 2020 m. Vadovaujantis Lietuvos Respublikos Vyriausybės 2020 m. vasario 26 d. nutarimu Nr. 152 „Dėl valstybės lygio ekstremaliosios situacijos paskelbimo“ ir Lietuvos Respublikos Vyriausybės 2020 m. kovo 14 d. nutarimu Nr. 207 „Dėl karantino Lietuvos Respublikos teritorijoje paskelbimo“, siekiant sumažinti ūkio subjektų administracinę naštą bei rūpinantis darbuotojų asmenine sauga, VLK organizavo mažiau rotacinių kontrolės procedūrų.



Išvados (2)

4. Šalies mastu nepasiektas kartotinių kontrolės procedūrų rodiklis - siektina reikšmė ne mažiau 5 proc. visų vertinamuoju laikotarpiu atliktų kontrolės procedūrų, 2021 m. atlikta 4 proc. kartotinių kontrolės procedūrų. Kauno TLK neatliko nei vienos kartotinės kontrolės procedūros.
5. Padidėjo aukšto veiklos rizikos lygio įstaigų ir įmonių patikrinimų dalis.
6. Padidėjo vidutinio ir žemo rizikos lygio įstaigų ir įmonių patikrinimų. Vidutinio ir žemo rizikos lygio įstaigų ir įmonių patikrinimų padaugėjo todėl, kad VLK direktoriaus 2020 m. gruodžio 22 d. įsakligonių kasų vykdomos kontrolės kryptių ir stebėsenos rodiklių sąrašo patvirtinimo“ pagal kontrolės kryptį Asmenų registravimo asmens sveikatos priežiūros paslaugoms gauti reikalavimų laikymosi asmens sveikatos priežiūros įstaigose kontrolė buvo patikrintos visos ASPĮ.
7. Kontroliniais klausimynais kasmet vis daugiau naudojama. 2021 m. duomenimis, palyginti su 2020 m., jų naudojimas išaugo 2,4 kartų (arba 143 proc.), o palyginti su 2018 m. – net 3,6 kartų.



Rekomendacijos TLK

1. Siekti, kad VLK direktoriaus įsakymu patvirtintų prioritetinių kontrolės kryptių ir stebėsenos rodiklių sąrašė numatytos prioritetinės kontrolės kryptys būtų įgyvendintos einamaisiais metais.
2. Atlikti daugiau kontrolės procedūrų stebėsenos duomenų pagrindu.
3. Siekiant formuoti bendrą patikrinimų metu nustatytų neatitikčių vertinimo praktiką, organizuoti daugiau bendrų ekspertizių, kuriose dalyvautų VLK ir TLK specialistai.



**DĒKOJAME
UŽ JŪSU
DĒMESI!**

