



**PREVENCINIŲ PROGRAMŲ
PASLAUGŲ TEIKIMO Palyginimas
(Panevėžio TLK)
2019-2020 M.**

VLK

2021 m. sausio mėn.



GIMDOS KAKLELIO VĖŽIO ANKSTYVOSIOS DIAGNOSTIKOS PROGRAMA

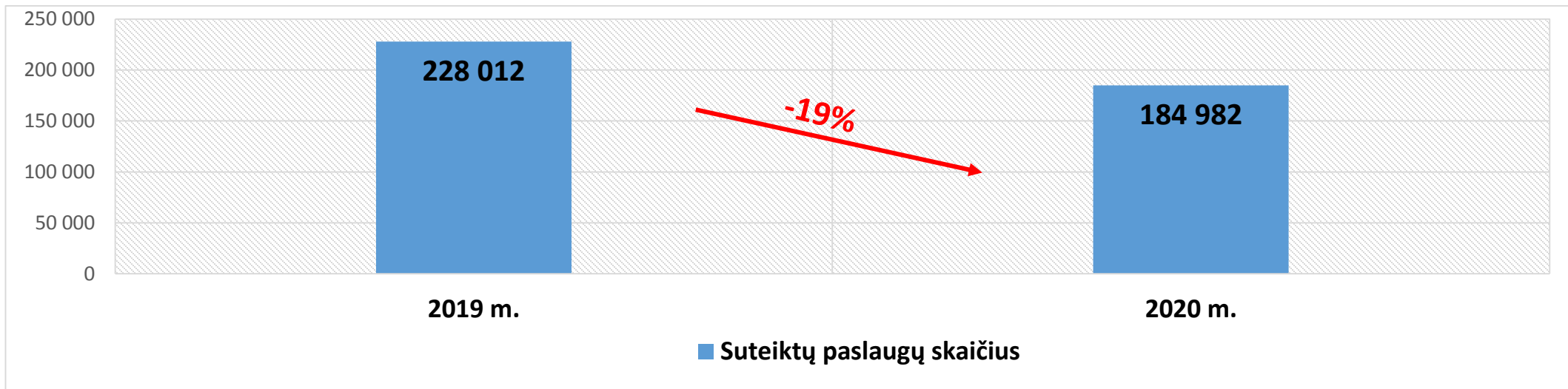
Programa skirta moterims nuo 25 iki 59 metų (imtinai),
kurios gali kartą per 3 metus pasitikrinti dėl gimdos
kaklelio vėžio.

Lietuvos Respublikos sveikatos apsaugos ministro 2004 m. birželio 30 d. įsakymas Nr. V-482 „Dėl Gimdos kaklelio piktybinių navikų prevencinių priemonių, apmokamų iš Privalomojo sveikatos draudimo fondo biudžeto lėšų, finansavimo programos patvirtinimo“

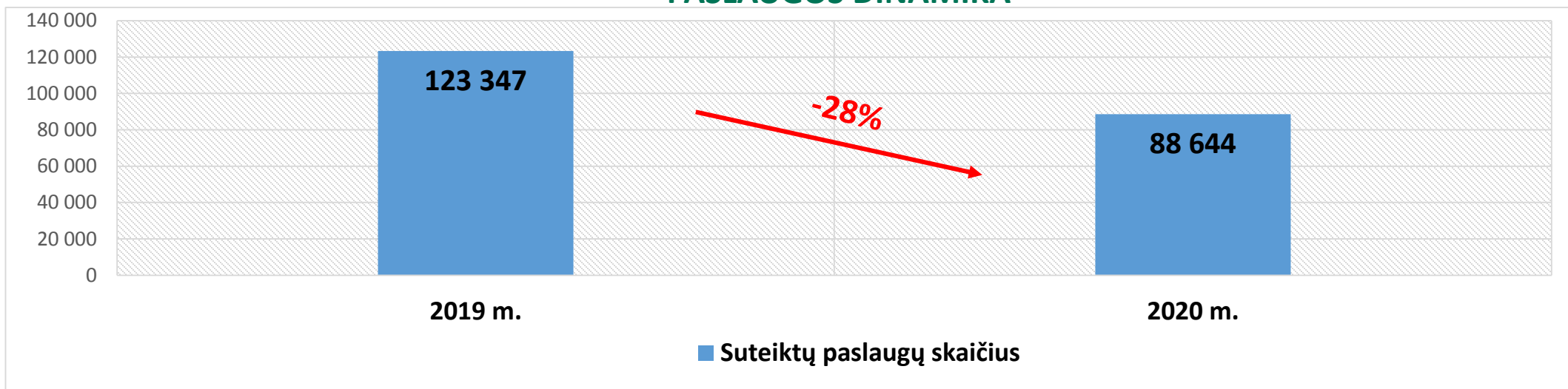




INFORMAVIMO DĖL GIMDOS KAKLELIO PIKTYBINIŲ NAVIKŲ PROFILAKTIKOS TEIKIMO PASLAUGOS DINAMIKA

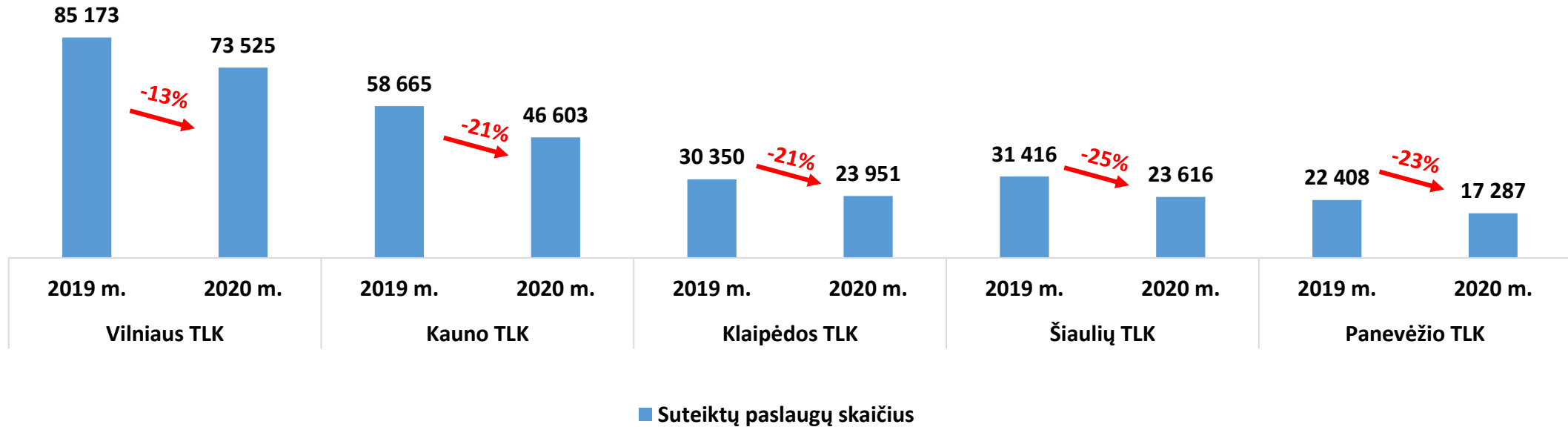


GIMDOS KAKLELIO CITOLOGINIO TEPINĖLIO PAĖMIMO IR REZULTATŲ ĮVERTINIMO PASLAUGOS DINAMIKA

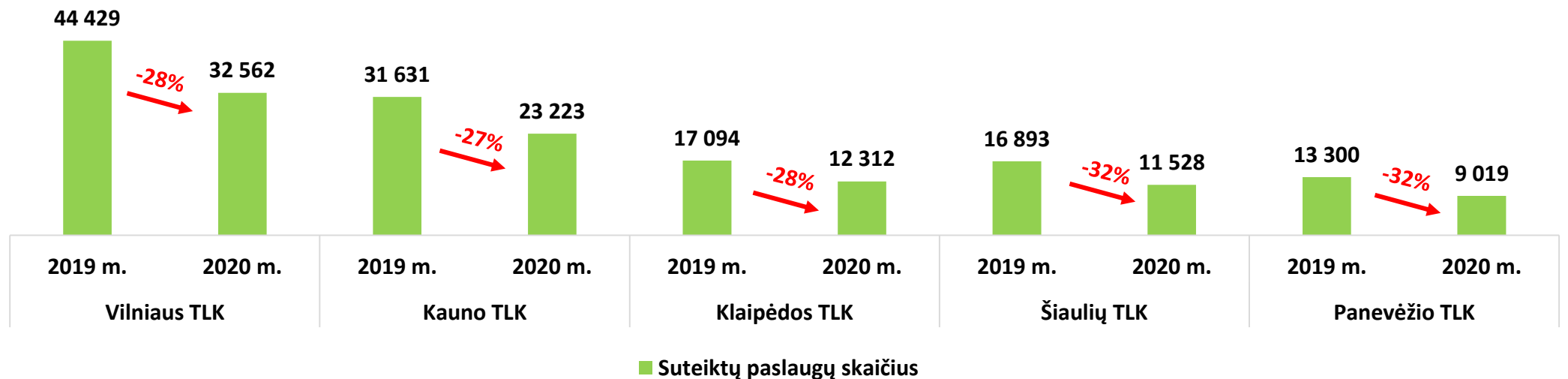




INFORMAVIMO DĖL GIMDOS KAKLELIO PIKTYBINIŲ NAVIKŲ PROFILAKTIKOS TEIKIMO PASLAUGOS DINAMIKA PAGAL TLK

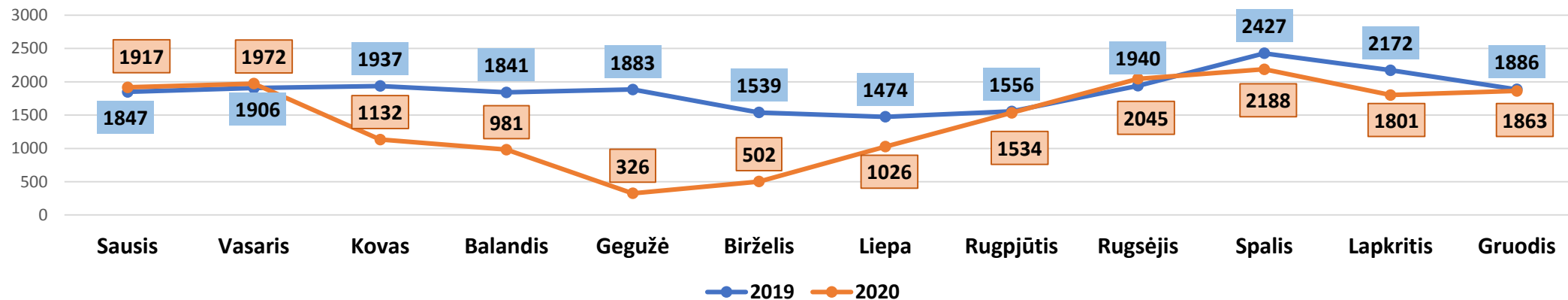


GIMDOS KAKLELIO CITOLOGINIO TEPINĖLIO PAĖMIMO IR REZULTATŲ ĮVERTINIMO PASLAUGOS DINAMIKA PAGAL TLK

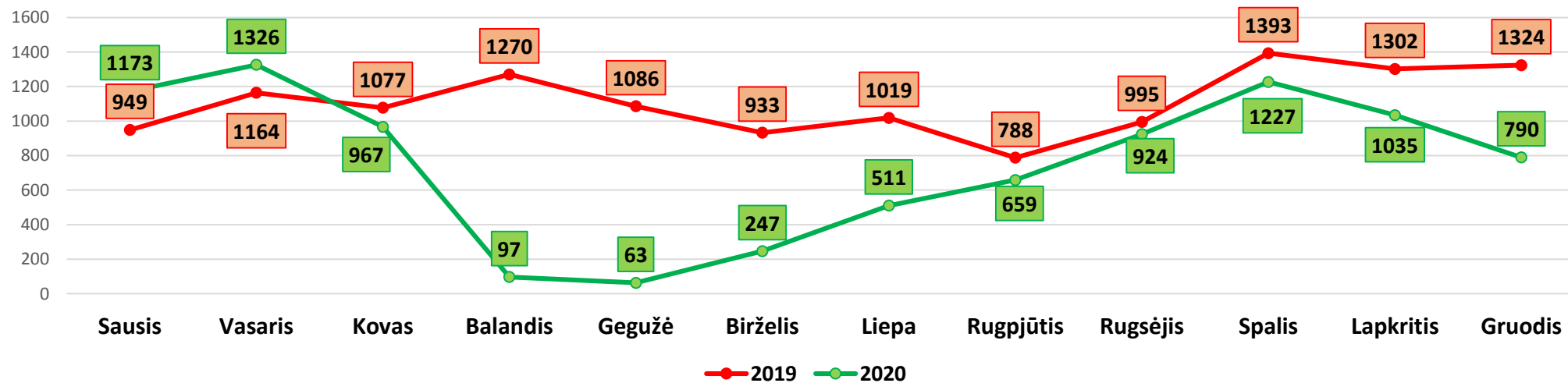




INFORMAVIMO DĖL GIMDOS KAKLELIO PIKTYBINIŲ NAVIKŲ PROFILAKTIKOS TEIKIMO PASLAUGOS DINAMIKA PANEVĖŽIO TLK



GIMDOS KAKLELIO CITOLOGINIO TEPINĖLIO PAĖMIMO IR REZULTATŲ ĮVERTINIMO PASLAUGOS DINAMIKA PANEVĖŽIO TLK





PASLAUGŲ DINAMIKA PAGAL TLK IR SAVIVALDYBĘ (5)

Kompensuojančioji TLK – Panevėžio TLK

Eil. Nr.	Savivaldybė	Informavimo paslauga			Citologinio tepinėlio paėmimo ir įvertinimo paslauga		
		2019 m.	2020 m.	Proc.	2019 m.	2020 m.	Proc.
Panevėžio apskritis							
1.	Biržų rajono savivaldybė	915	550	-40	829	556	-33
2.	Kupiškio rajono savivaldybė	853	614	-28	268	272	1
3.	Panevėžio miesto savivaldybė	6 949	4 476	-36	4 682	3 036	-35
4.	Panevėžio rajono savivaldybė	2 060	1 395	-32	1 099	683	-38
5.	Pasvalio rajono savivaldybė	1 636	1 592	-3	508	342	-33
6.	Rokiškio rajonas	2 098	1 489	-29	1 184	631	-47
Utenos apskritis							
1.	Anykščių rajono savivaldybė	1 158	921	-20	730	396	-46
2.	Ignalinos rajono savivaldybė	748	550	-26	518	372	-28
3.	Molėtų rajono savivaldybė	1 296	892	-31	404	242	-40
4.	Utenos rajono savivaldybė	2 791	2 352	-16	1 375	1 219	-11
5.	Visagino miesto savivaldybė	1 140	1 958	72	1 126	891	-21
6.	Zarasų rajono savivaldybė	764	498	-35	577	379	-34



PRIEŠINĖS LIAUKOS VĖŽIO ANKSTYVOSIOS DIAGNOSTIKOS PROGRAMA

Programa programa **skirta vyrams nuo 50 iki 69 metų (imtinei) ir vyrams nuo 45 metų**, jei jų tėvai ar broliai sirgo priešinės liaukos vėžiu, kuriems periodiškai gali būti atliekamas kraujo tyrimas, parodantis prostatos specifinio antigeno (toliau – PSA) koncentraciją kraujyje.

Informavimo paslauga teikiama **vieną kartą per 2 metus**, arba **per 5 metus** (vyrams iki 59 metų (imtinei) PSA kiekis ≤ 1 ng/ml, arba vyrams nuo 60 metų PSA kiekis ≤ 2 ng/ml).

Urologo konsultacijos ir priešinės liaukos biopsijos paslauga **vieną kartą per 2 metus**.

Lietuvos Respublikos sveikatos apsaugos ministro 2005 m. gruodžio 14 d. įsakymas Nr. V-973 „Dėl Priešinės liaukos vėžio ankstyvosios diagnostikos finansavimo programos patvirtinimo“



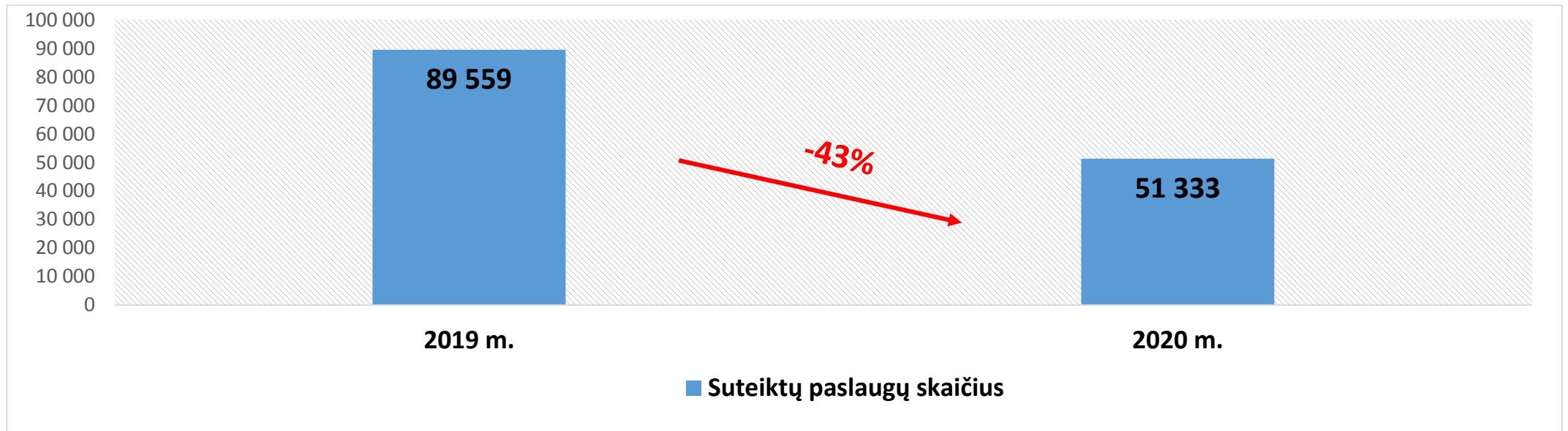


INFORMAVIMO APIE ANKSTYVAJĄ PRIEŠINĖS LIAUKOS VĖŽIO DIAGNOSTIKĄ IR PROSTATOS SPECIFINIO ANTIGENO (PSA) NUSTATYMO PASLAUGA

Programos įgyvendinimui:

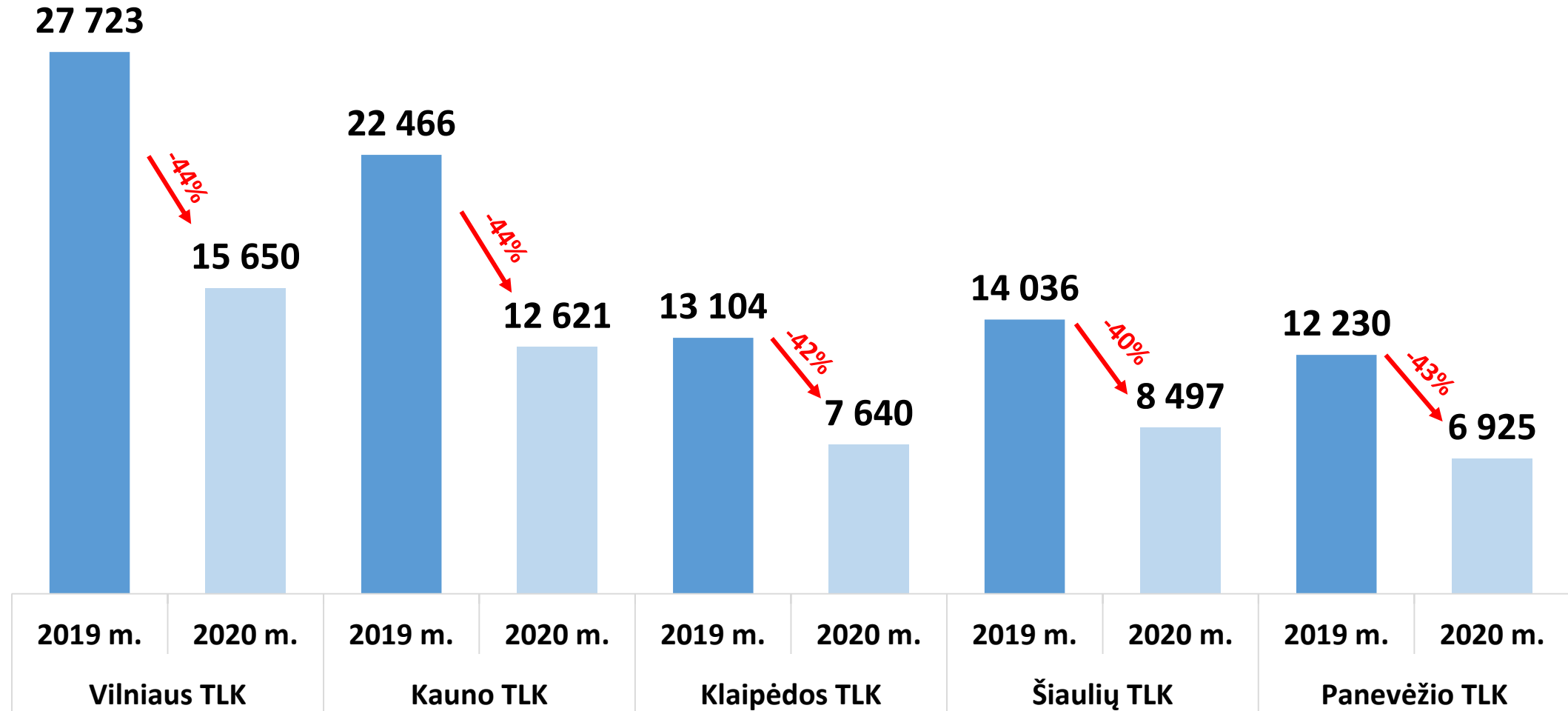
2019 m. skirta 1,9 mln. eurų, panaudota – 1,8 mln. eurų

2020 m. skirta 2,2 mln. eurų, panaudota – 1,1 mln. eurų



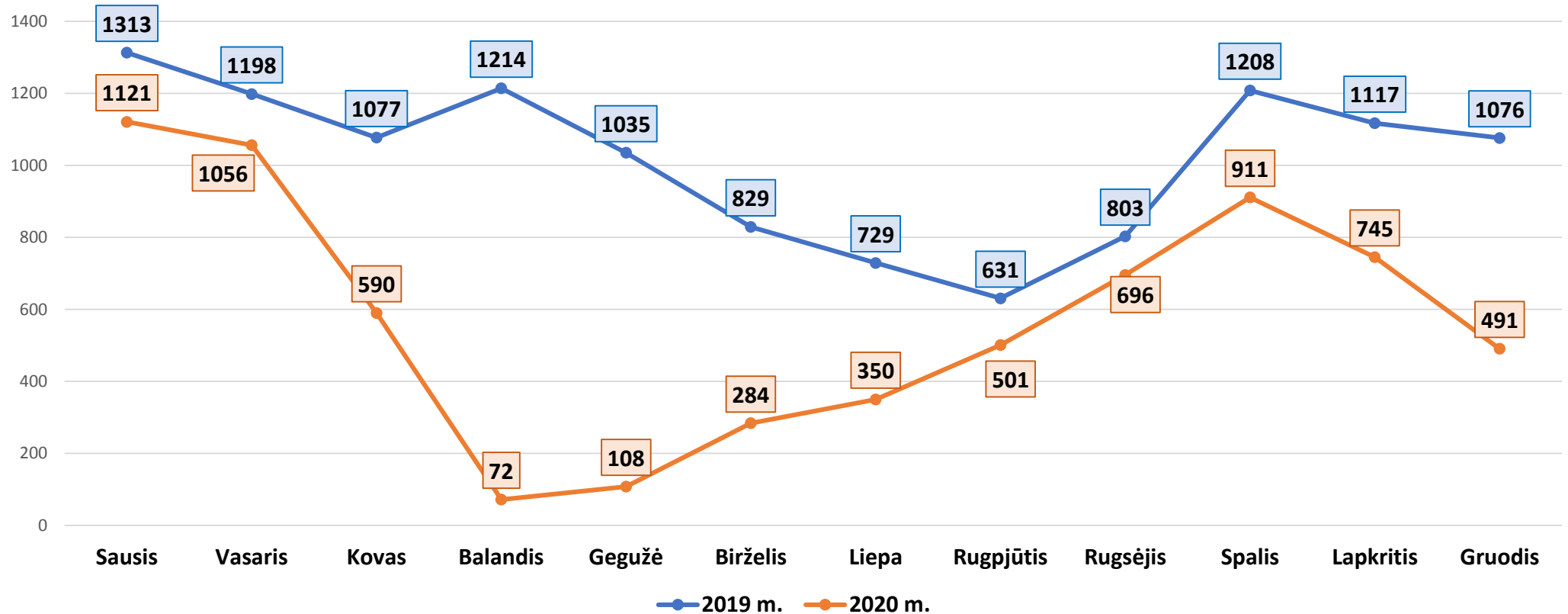


INFORMAVIMO APIE ANKSTYVAJĄ PRIEŠINĖS LIAUKOS VĖŽIO DIAGNOSTIKĄ IR PROSTATOS SPECIFINIO ANTIGENO (PSA) NUSTATYMO PASLAUGOS DINAMIKA PAGAL TLK





INFORMAVIMO APIE ANKSTYVAJĄ PRIEŠINĖS LIAUKOS VĖŽIO DIAGNOSTIKĄ IR PROSTATOS SPECIFINIO ANTIGENO (PSA) NUSTATYMO PASLAUGOS DINAMIKA PANEVĖŽIO TLK





PASLAUGŲ DINAMIKA PAGAL TLK IR SAVIVALDYBĘ (5)

Kompensuojančioji TLK – Panevėžio TLK

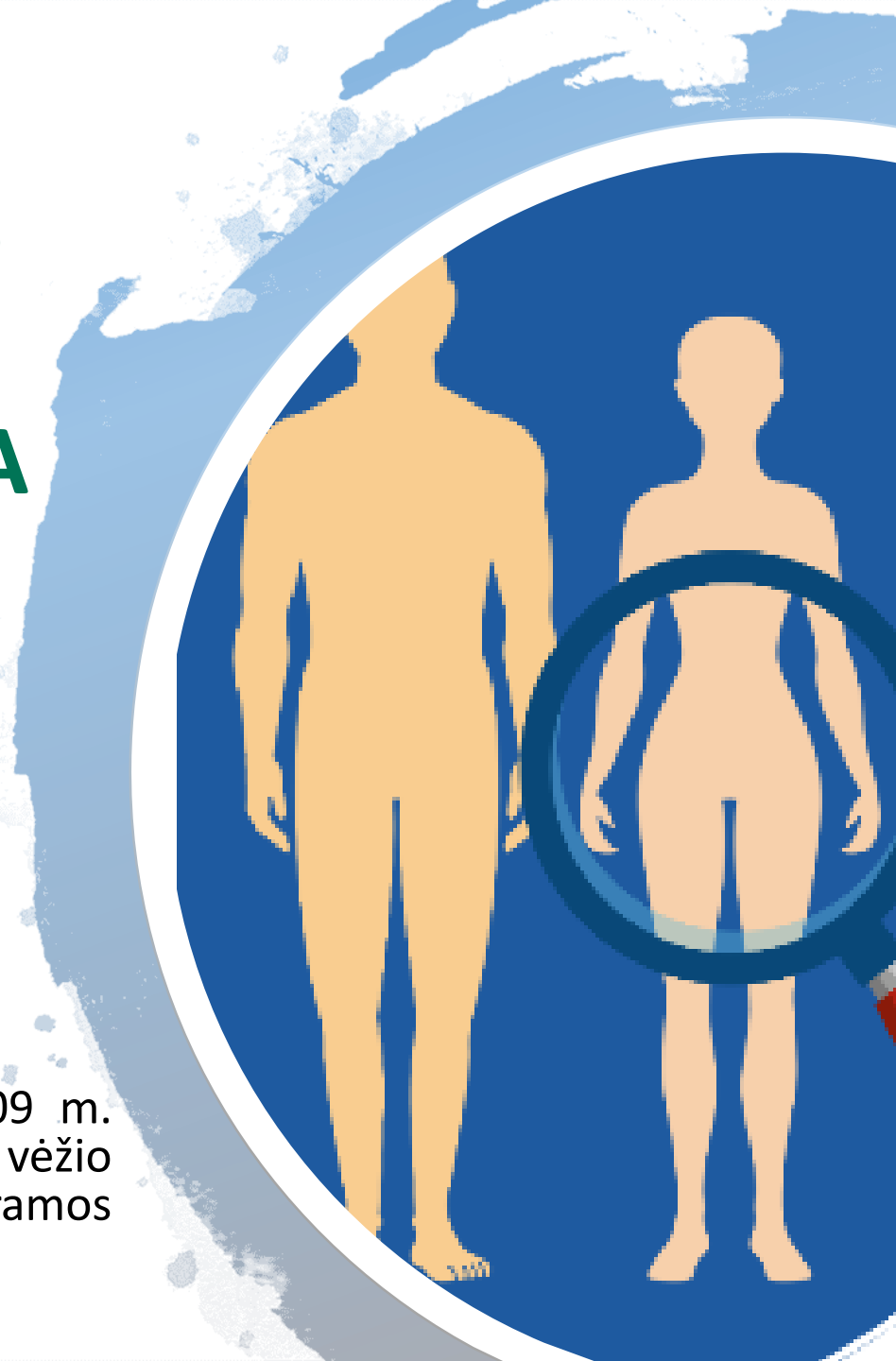
Eil. Nr.	Savivaldybė	Informavimo apie ankstyvąją priešinės liaukos vėžio diagnostiką ir prostatos specifinio antigeno (PSA) nustatymo paslaugos dinamika		
		2019 m.	2020 m.	Proc.
Panevėžio apskritis				
1.	Biržų rajono savivaldybė	607	465	-23
2.	Kupiškio rajono savivaldybė	472	271	-43
3.	Panevėžio miesto savivaldybė	3 088	1 651	-47
4.	Panevėžio rajono savivaldybė	1 232	703	-43
5.	Pasvalio rajono savivaldybė	777	472	-39
6.	Rokiškio rajonas	1 283	643	-50
Utenos apskritis				
1.	Anykščių rajono savivaldybė	784	549	-30
2.	Ignalinos rajono savivaldybė	509	310	-39
3.	Molėtų rajono savivaldybė	576	280	-51
4.	Utenos rajono savivaldybė	1 456	716	-51
5.	Visagino miesto savivaldybė	896	652	-27
6.	Zarasų rajono savivaldybė	550	213	-61



STOROSIOS ŽARNOS VĖŽIO ANKSTYVOSIOS DIAGNOSTIKOS PROGRAMA

Programa **skirta vyrams ir moterims nuo 50 iki 74 metų (imtinai), kuriems vieną kartą per 2 metus gali būti atliekamas slapto kraujavimo testas.**

Lietuvos Respublikos sveikatos apsaugos ministro 2009 m. birželio 23 d. įsakymas Nr. V-508 „Dėl Storosios žarnos vėžio ankstyvosios diagnostikos finansavimo programos patvirtinimo“



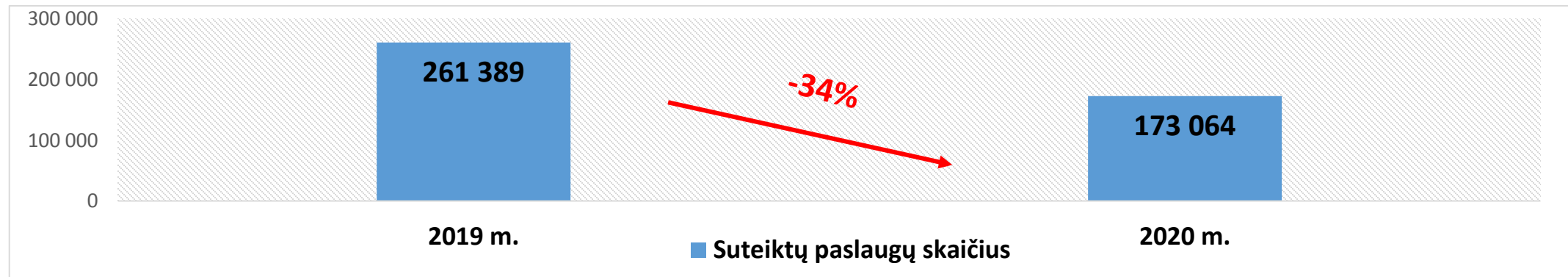


Programos įgyvendinimui:

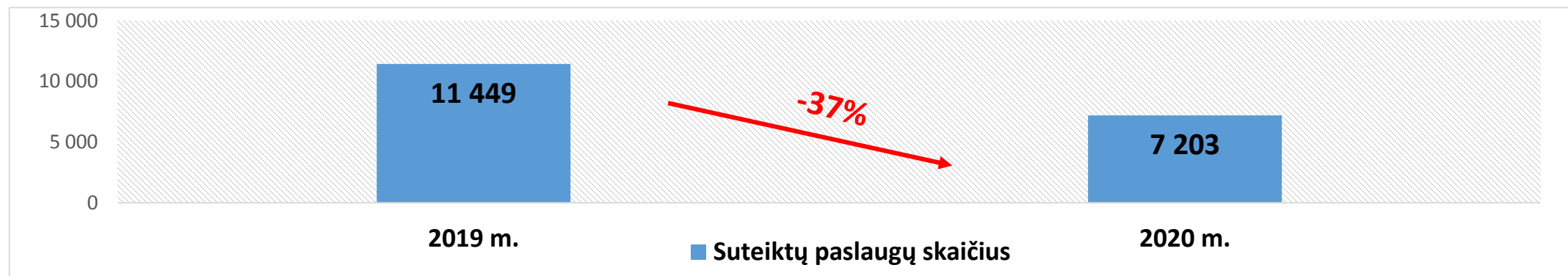
2019 m. skirta 3,9 mln. eurų, panaudota – 3,9 mln. eurų

2020 m. skirta 4,8 mln. eurų, panaudota – 2,9 mln. eurų

INFORMAVIMO APIE STOROSIOS ŽARNOS VĖŽIO ANKSTYVĄJĄ DIAGNOSTIKĄ IR IFOBT REZULTATŲ ĮVERTINIMO PASLAUGŲ DINAMIKA

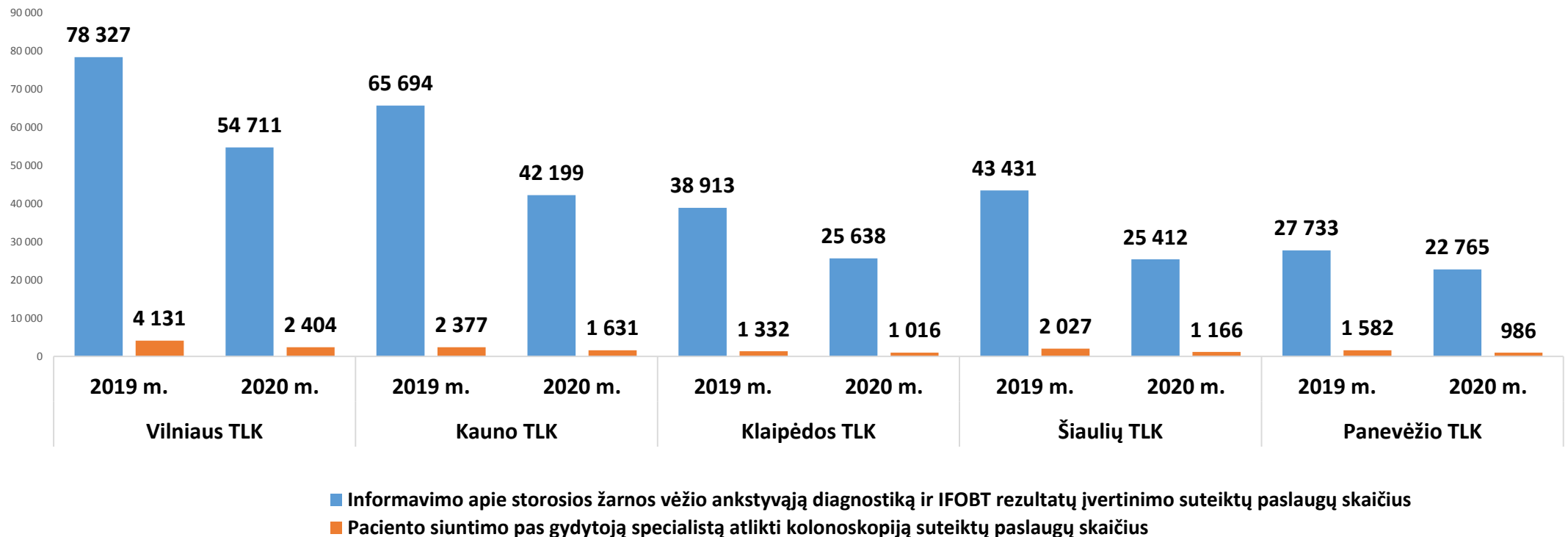


PACIENTO SIUNTIMO PAS GYDYTOJĄ SPECIALISTĄ ATLIKTI KOLONOSKOPIJĄ, PASLAUGŲ DINAMIKA





INFORMAVIMO APIE STOROSIOS ŽARNOS VĖŽIO ANKSTYVAJĄ DIAGNOSTIKĄ IR IFOBT REZULTATŲ ĮVERTINIMO BEI PACIENTO SIUNTIMO PAS GYDYTOJĄ SPECIALISTĄ ATLIKTI KOLONOSKOPIJĄ, PASLAUGŲ DINAMIKA PAGAL TLK

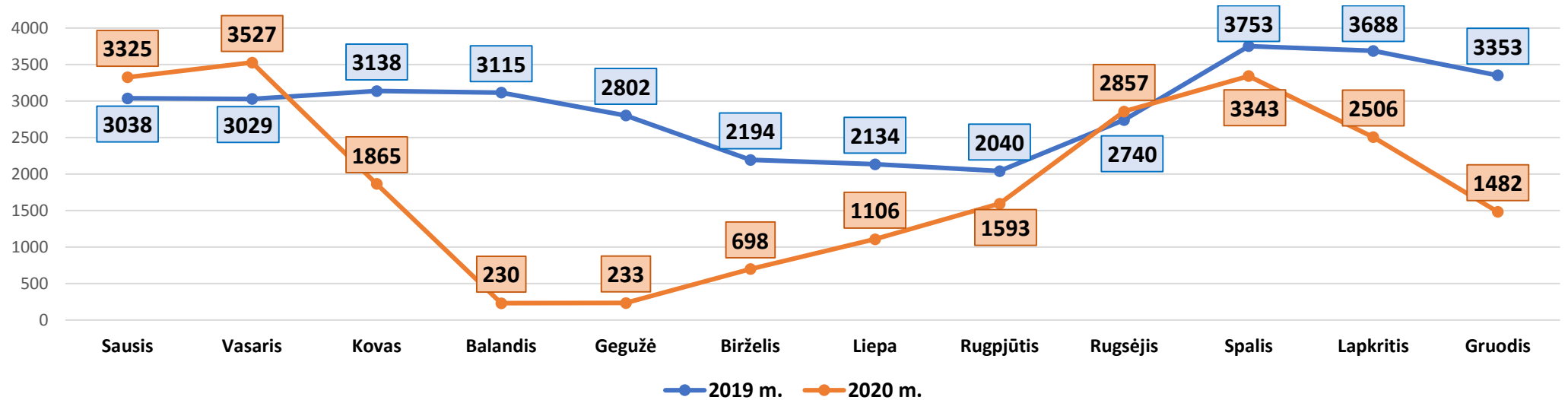


Suteiktų informavimo ir IFOBT įvertinimo paslaugų skaičius, 2020 m. palyginus su 2019 m., Vilniaus TLK sumažėjo 30 proc. Kauno TLK – 36 proc., Klaipėdos TLK – 34 proc., Šiaulių TLK – 42 proc. ir Panevėžio TLK – 18 proc.

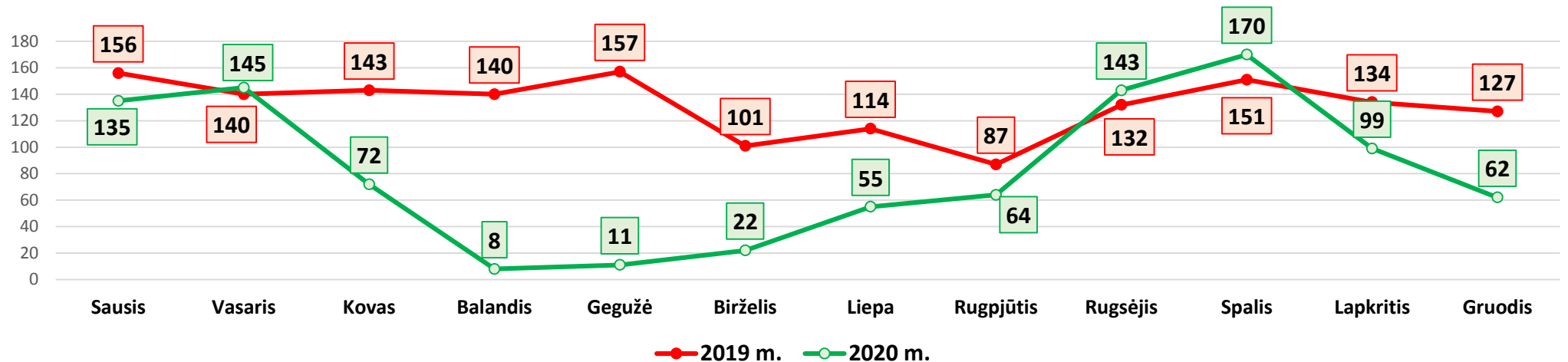
Suteiktų paciento siuntimo pas specialistą atlikti kolonoskopiją paslaugų skaičius, 2020 m. palyginus su 2019 m., Vilniaus TLK sumažėjo 42 proc., Kauno TLK – 31 proc., Klaipėdos TLK – 24 proc., Šiaulių TLK – 43 proc. ir Panevėžio TLK – 38 proc.



INFORMAVIMO APIE STOROSIOS ŽARNOS VĒŽIO ANKSTYVAJĄ DIAGNOSTIKĄ IR IFOBT REZULTATŲ ĮVERTINIMO PASLAUGŲ DINAMIKA PAGAL MĖNESIUS PANEVĒŽIO TLK



PACIENTO SIUNTIMO PAS GYDYTOJĄ SPECIALISTĄ ATLIKTI KOLONOSKOPIJĄ, PASLAUGŲ DINAMIKA PAGAL MĖNESIUS PANEVĒŽIO TLK





PASLAUGŲ DINAMIKA PAGAL TLK IR SAVIVALDYBĘ (5)

Kompensuojančioji TLK – Panevėžio TLK

Eil. Nr.	Savivaldybė	Informavimo ir IFOBT įvertinimo paslauga			Paciento siuntimo pas gydytoją specialistą atlikti kolonoskopiją		
		2019 m.	2020 m.	Proc.	2019 m.	2020 m.	Proc.
Panevėžio apskritis							
1.	Biržų rajono savivaldybė	2 191	1 822	-17	60	28	-53
2.	Kupiškio rajono savivaldybė	1 145	776	-32	55	34	-38
3.	Panevėžio miesto savivaldybė	10 018	6 579	-34	299	230	-23
4.	Panevėžio rajono savivaldybė	3 224	2 342	-27	206	126	-39
5.	Pasvalio rajono savivaldybė	2 069	1 248	-40	53	49	-8
6.	Rokiškio rajonas	3 003	1 998	-33	81	43	-47
Utenos apskritis							
1.	Anykščių rajono savivaldybė	2 532	1 524	-40	70	32	-54
2.	Ignalinos rajono savivaldybė	1 528	1 052	-31	64	27	-58
3.	Molėtų rajono savivaldybė	1 700	1 058	-38	42	23	-45
4.	Utenos rajono savivaldybė	3 505	1 821	-48	280	134	-52
5.	Visagino miesto savivaldybė	2 569	1 926	-25	353	255	-28
6.	Zarasų rajono savivaldybė	1 540	619	-60	19	5	-74



KRŪTIES VĖŽIO ANKSTYVOSIOS DIAGNOSTIKOS PROGRAMA

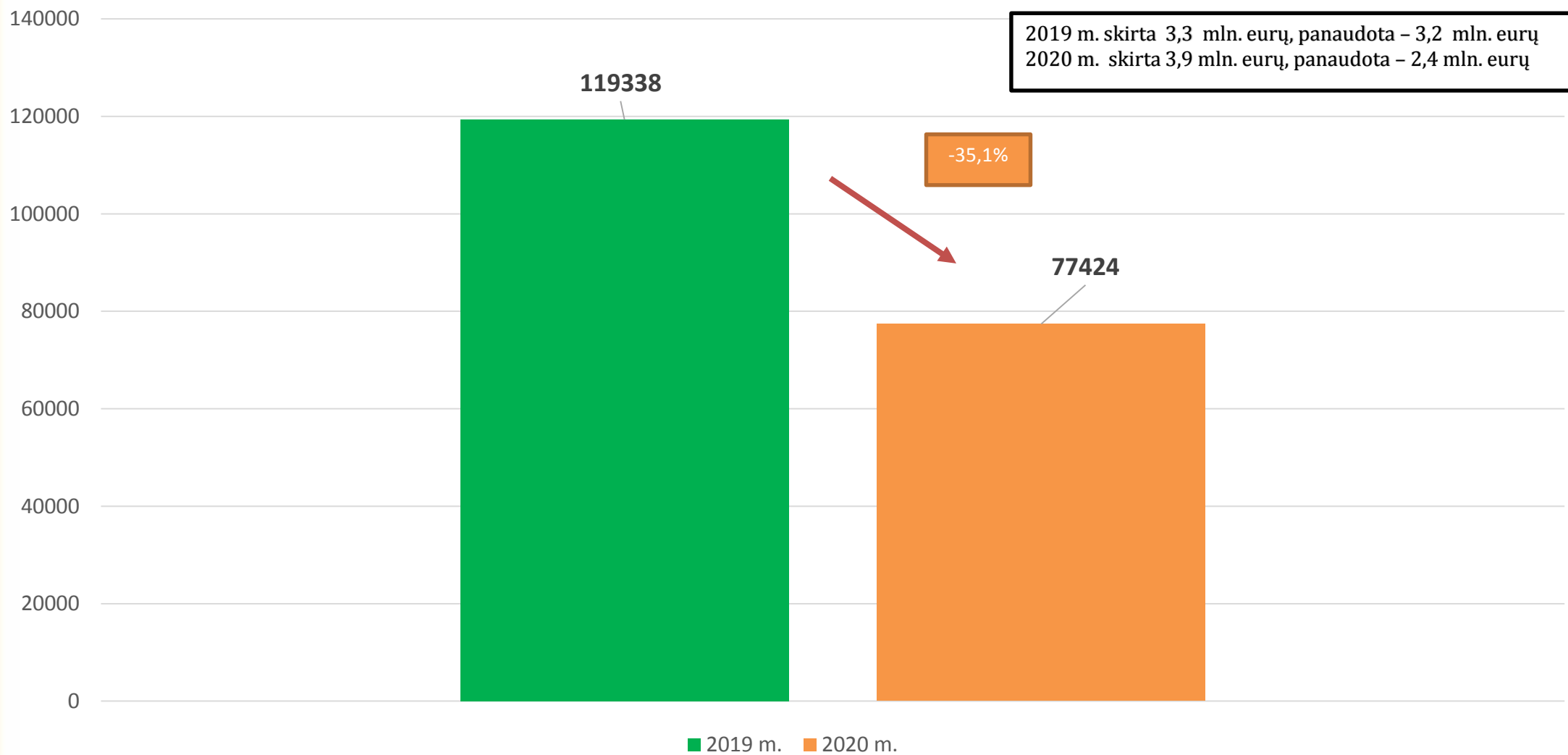
Programa skirta moterims nuo 50 iki 69 metų (imtinei),
 kurioms kartą per 2 metus gali būti atliekamas
 mamografinis tyrimas



Lietuvos Respublikos sveikatos apsaugos ministro 2005 m.
 rugsėjo 23 d. įsakymas Nr. V-729 „Dėl Atrankinės
 mamografinės patikros dėl krūties vėžio finansavimo
 programos patvirtinimo“

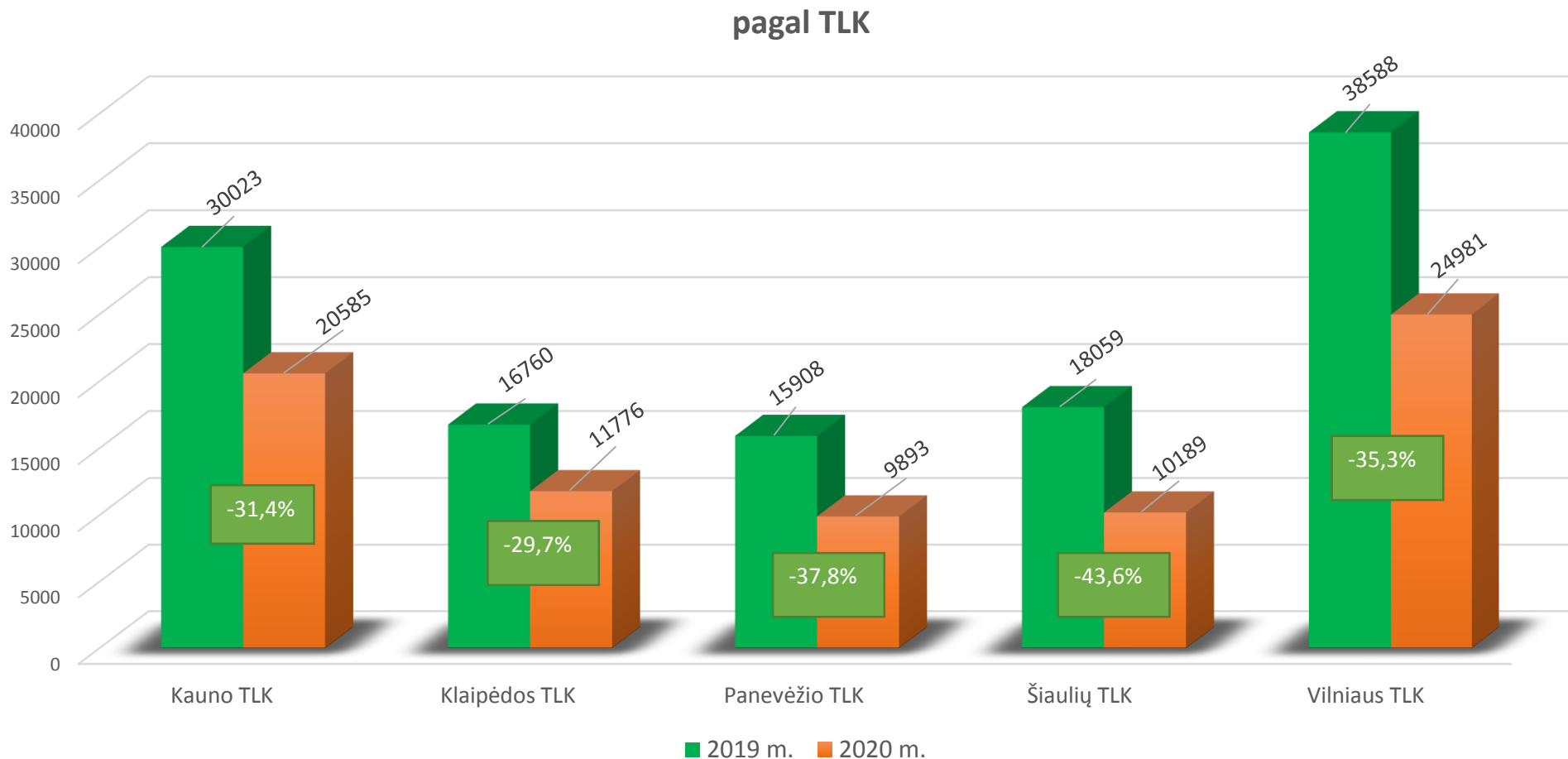


INFORMAVIMAS DĖL KRŪTIES PIKTYBINIŲ NAVIKŲ PROFILAKTIKOS IR SIUNTIMAS ATLIKTI MAMOGRAFIJĄ PASLAUGOS TEIKIMO DINAMIKA 2019-2020 m. (paslaugų sk.)





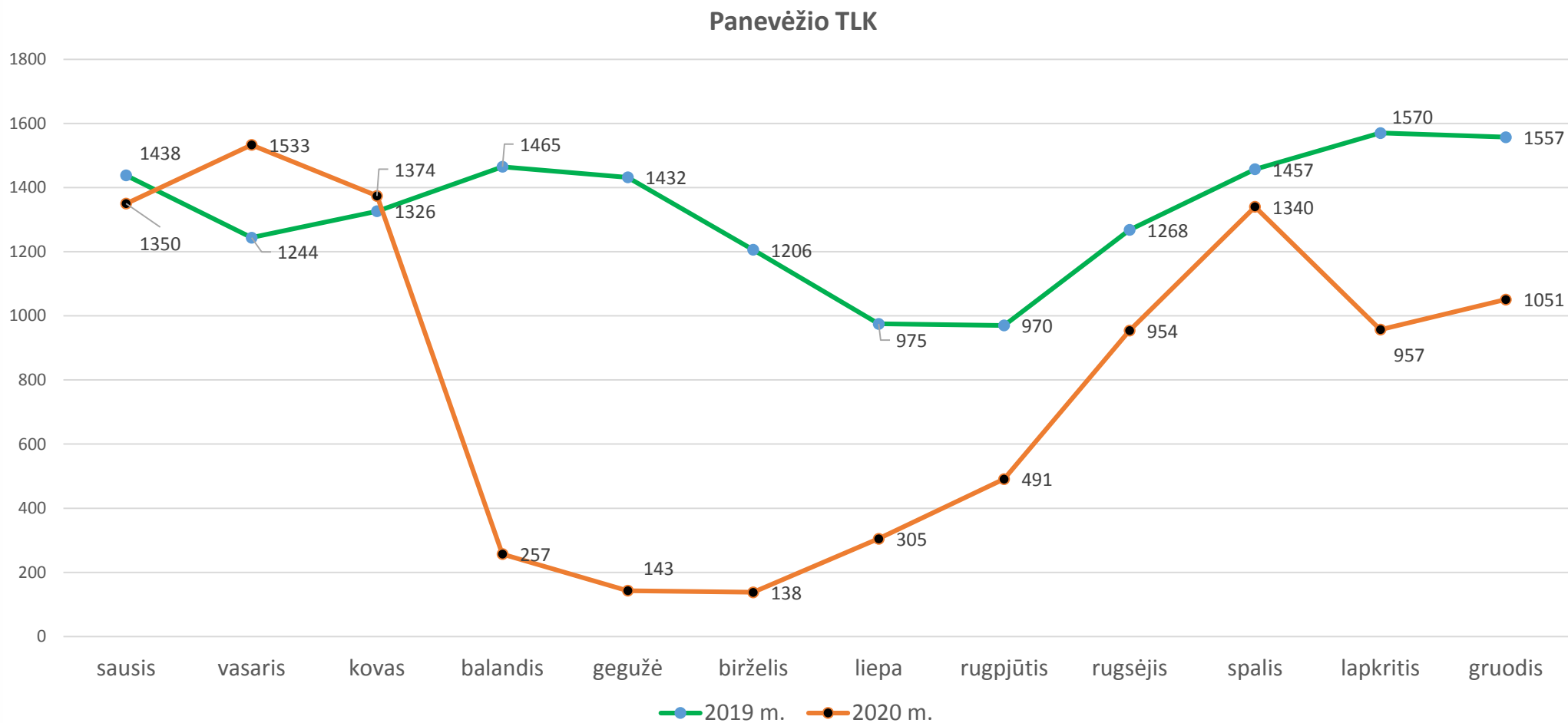
INFORMAVIMAS DĖL KRŪTIES PIKTYBINIŲ NAVIKŲ PROFILAKTIKOS IR SIUNTIMAS ATLIKTI MAMOGRAFIJĄ PASLAUGOS TEIKIMO DINAMIKA PAGAL TLK 2019-2020 m. (paslaugų sk.)





INFORMAVIMAS DĖL KRŪTIES PIKTYBINIŲ NAVIKŲ PROFILAKTIKOS IR SIUNTIMAS ATLIKTI MAMOGRAFIJĄ PASLAUGOS TEIKIMO DINAMIKA

PANEVĖŽIO TLK 2019-2020 m. (paslaugų sk.)





INFORMAVIMAS DĖL KRŪTIES PIKTYBINIŲ NAVIKŲ PROFILAKTIKOS IR SIUNTIMAS ATLIKTI MAMOGRAFIJĄ PASLAUGOS TEIKIMO DINAMIKA PANEVĖŽIO TLK pagal SAVIVALDYBES

Eil. Nr.	Savivaldybė	Informavimo ir siuntimo paslauga		
		2019 m.	2020 m.	Proc.
Panevėžio apskritis				
1.	Biržų rajono savivaldybė	849	519	-38,9
2.	Kupiškio rajono savivaldybė	496	269	-45,8
3.	Panevėžio miesto savivaldybė	5492	3113	-43,3
4.	Panevėžio rajono savivaldybė	1369	859	-37,3
5.	Pasvalio rajono savivaldybė	716	363	-49,3
6.	Rokiškio rajono savivaldybė	1449	763	-47,3
Utenos apskritis				
1.	Anykščių rajono savivaldybė	952	605	-36,4
2.	Ignalinos rajono savivaldybė	460	257	-44,1
3.	Molėtų rajono savivaldybė	605	268	-55,7
4.	Utenos rajono savivaldybė	2094	1203	-42,6
5.	Visagino miesto savivaldybė	866	1299	50,0
6.	Zarasų rajono savivaldybė	560	375	-33,0



ŠIRDIES IR KRAUJAGYSLIŲ LIGŲ PREVENCIJOS PROGRAMA

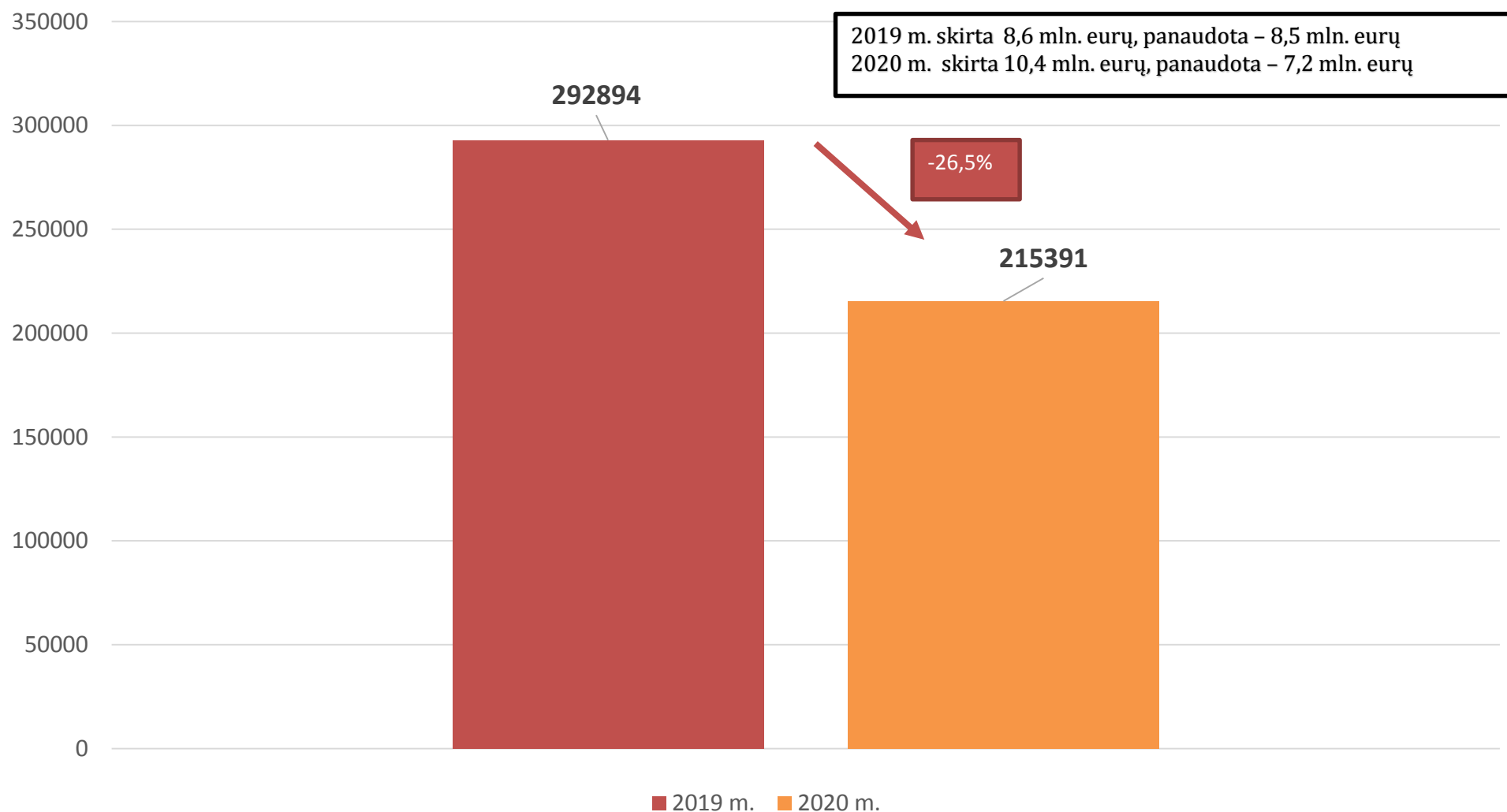
Programa **skirta vyrams nuo 40 iki 54 metų (imtinei) ir moterims nuo 50 iki 64 metų (imtinei)**, kuriems kartą per 1 metus šeimos gydytojas nustato rizikos veiksnius ir, jei reikia, sudaro individualų širdies bei kraujagyslių ligų prevencijos planą



Lietuvos Respublikos sveikatos apsaugos ministro 2005 m. lapkričio 25 d. įsakymas Nr. V-913 „Dėl Asmenų, priskirtinų širdies ir kraujagyslių ligų didelės rizikos grupei, atrankos ir prevencijos priemonių finansavimo programos patvirtinimo“



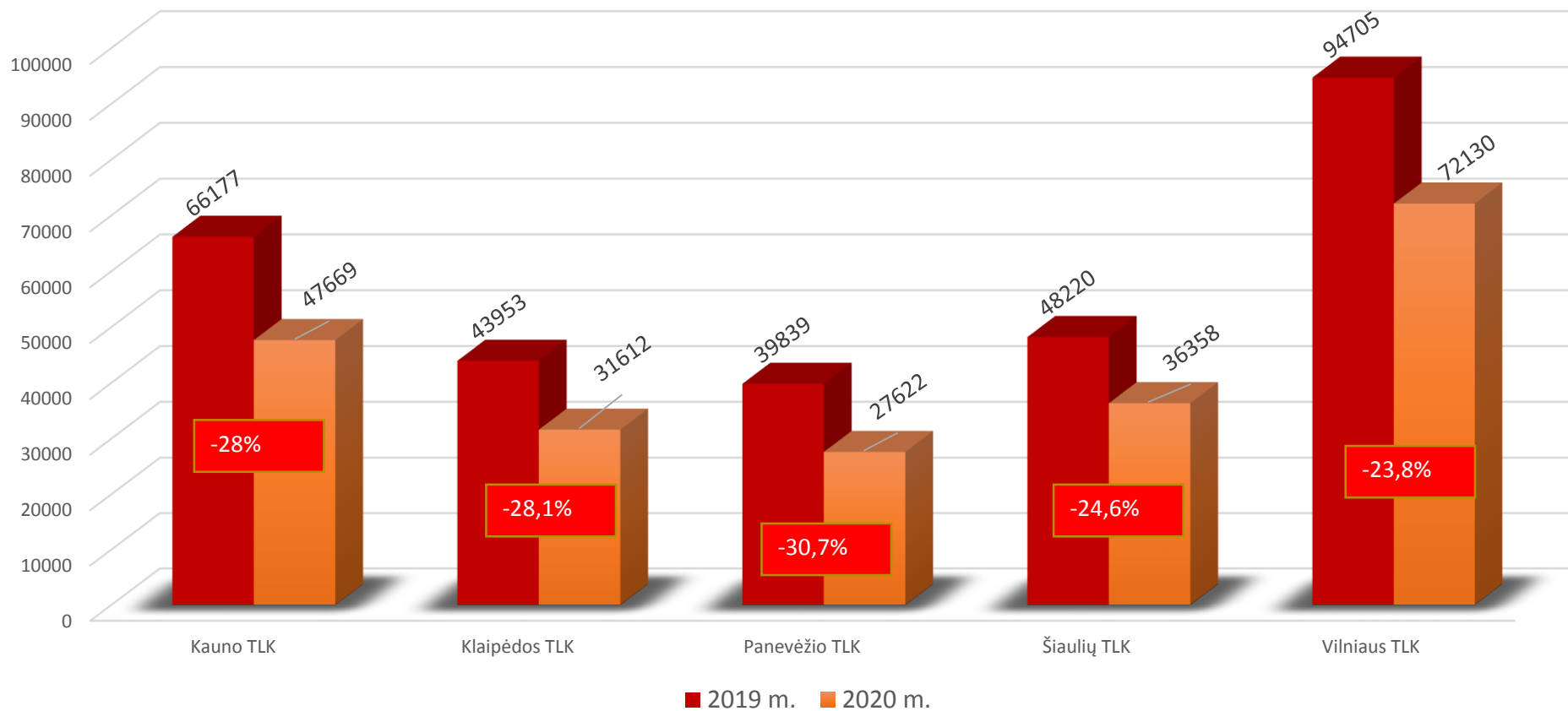
INFORMAVIMO APIE ŠIRDIES IR KRAUJAGYSLIŲ LIGŲ TIKIMYBĘ BEI ĮVERTINIMO PASLAUGOS TEIKIMO DINAMIKA 2019-2020 m. (paslaugų sk.)





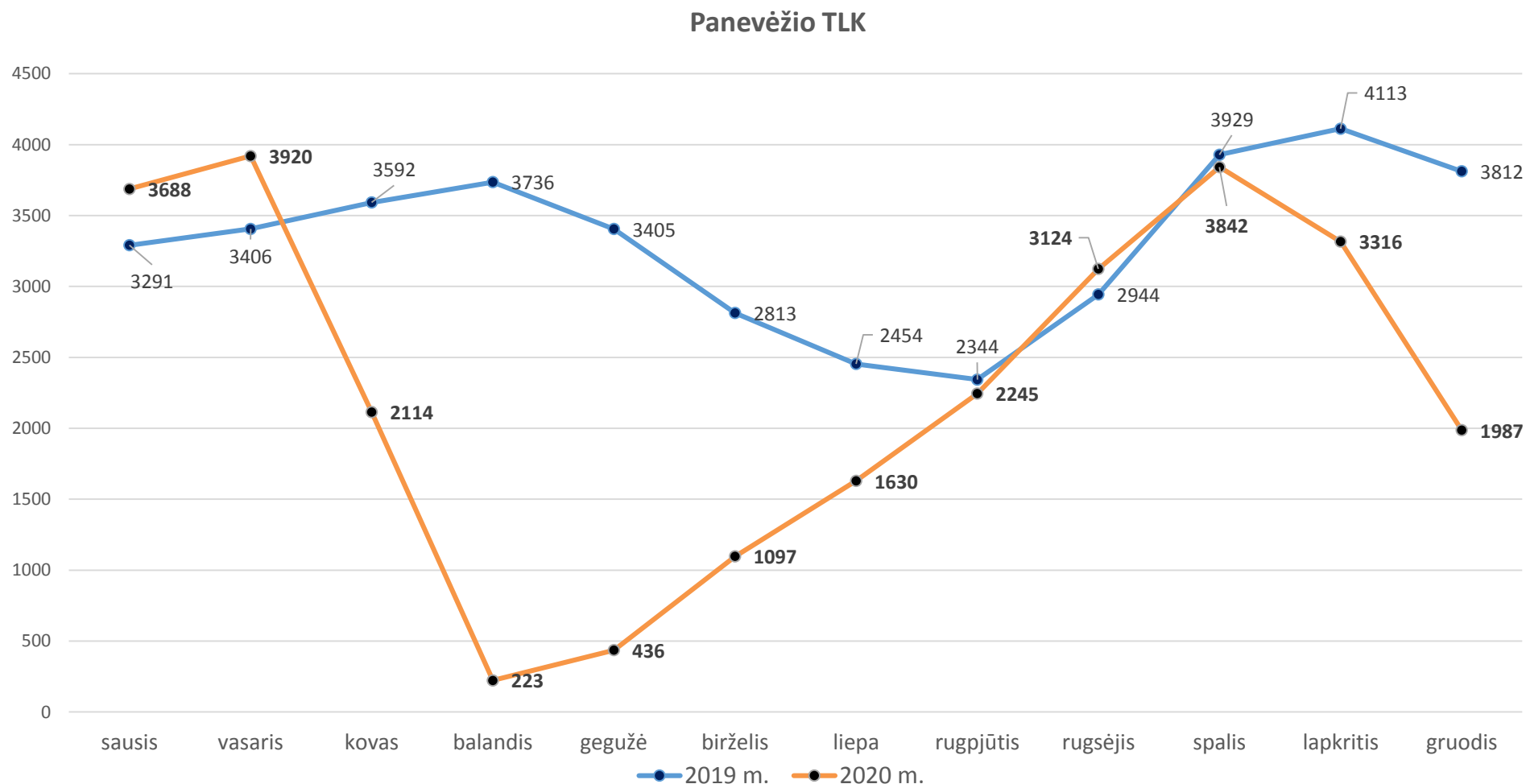
INFORMAVIMO APIE ŠIRDIES IR KRAUJAGYSLIŲ LIGŲ TIKIMYBĘ BEI ĮVERTINIMO PASLAUGOS TEIKIMO DINAMIKA pagal TLK 2019-2020 m. (paslaugų sk.)

Pagal TLK





INFORMAVIMO APIE ŠIRDIES IR KRAUJAGYSLIŲ LIGŲ TIKIMYBĘ BEI ĮVERTINIMO PASLAUGOS TEIKIMO DINAMIKA PANEVĖŽIO TLK 2019-2020 m. (paslaugų sk.)





INFORMAVIMO APIE ŠIRDIES IR KRAUJAGYSLIŲ LIGŲ TIKIMYBĘ BEI ĮVERTINIMO PASLAUGOS TEIKIMO DINAMIKA PANEVĖŽIO TLK pagal SAVIVALDYBES

Eil. Nr.	Savivaldybė	Informavimo paslauga		
		2019 m.	2020 m.	Proc.
Panevėžio apskritis				
1.	Biržų rajono savivaldybė	2129	1407	-33,9
2.	Kupiškio rajono savivaldybė	1689	975	-42,3
3.	Panevėžio miesto savivaldybė	10829	6751	-37,7
4.	Panevėžio rajono savivaldybė	3409	2537	-25,6
5.	Pasvalio rajono savivaldybė	2047	1552	-24,2
6.	Rokiškio rajono savivaldybė	3683	2558	-30,5
Utenos apskritis				
1.	Anykščių rajono savivaldybė	2387	1652	-30,8
2.	Ignalinos rajono savivaldybė	1725	1395	-19,1
3.	Molėtų rajono savivaldybė	1760	1233	-29,9
4.	Utenos rajono savivaldybė	5135	3800	-26,0
5.	Visagino miesto savivaldybė	3264	2644	-19,0
6.	Zarasų rajono savivaldybė	1782	1118	-37,3



Išvados

- Visų prevencinių programų paslaugų teikimas 2020 m., palyginus su 2019 m., sumažėjo
- Šalyje mažiausias paslaugų teikimo sumažėjimas buvo Širdies ir kraujagyslių ligų prevencijos programos (26 proc.), didžiausias – Priešinės liaukos vėžio ankstyvosios diagnostikos programos (43 proc.)
- Panevėžio TLK mažiausias paslaugų teikimo sumažėjimas buvo Storosios žarnos vėžio prevencijos programos (18 proc.), didžiausias – Priešinės liaukos vėžio ankstyvosios diagnostikos programos (43 proc.)
- Didžiausias paslaugų mažėjimas buvo stebimas pirmojo karantino metu (kovo-birželio mėn.) bei lapkričio-gruodžio mėn., mažiausias – rugsėjo-spalio mėn.
- Panevėžio TLK regione po karantino tik storosios žarnos vėžio ir širdies ir kraujagyslių ligų prevencijos programos paslaugų apimtys ir tik rugsėjo mėn. buvo didesnės, nei 2019 m.