

KOMPENSUOJAMIEJI VAISTAI IR MEDICINOS PAGALBOS PRIEMONĖS KARANTINO LAIKOTARPIU

Sutarčių skyriaus vyr. specialistė

Asta Putrienė

2020-09-29





Kompensuojamųjų vaistų ir MPP biudžeto vykdymo palyginimas 2019 m. 3-6 mėn. ir 2020 m. 3-6 mėn. privačiose ASPĮ

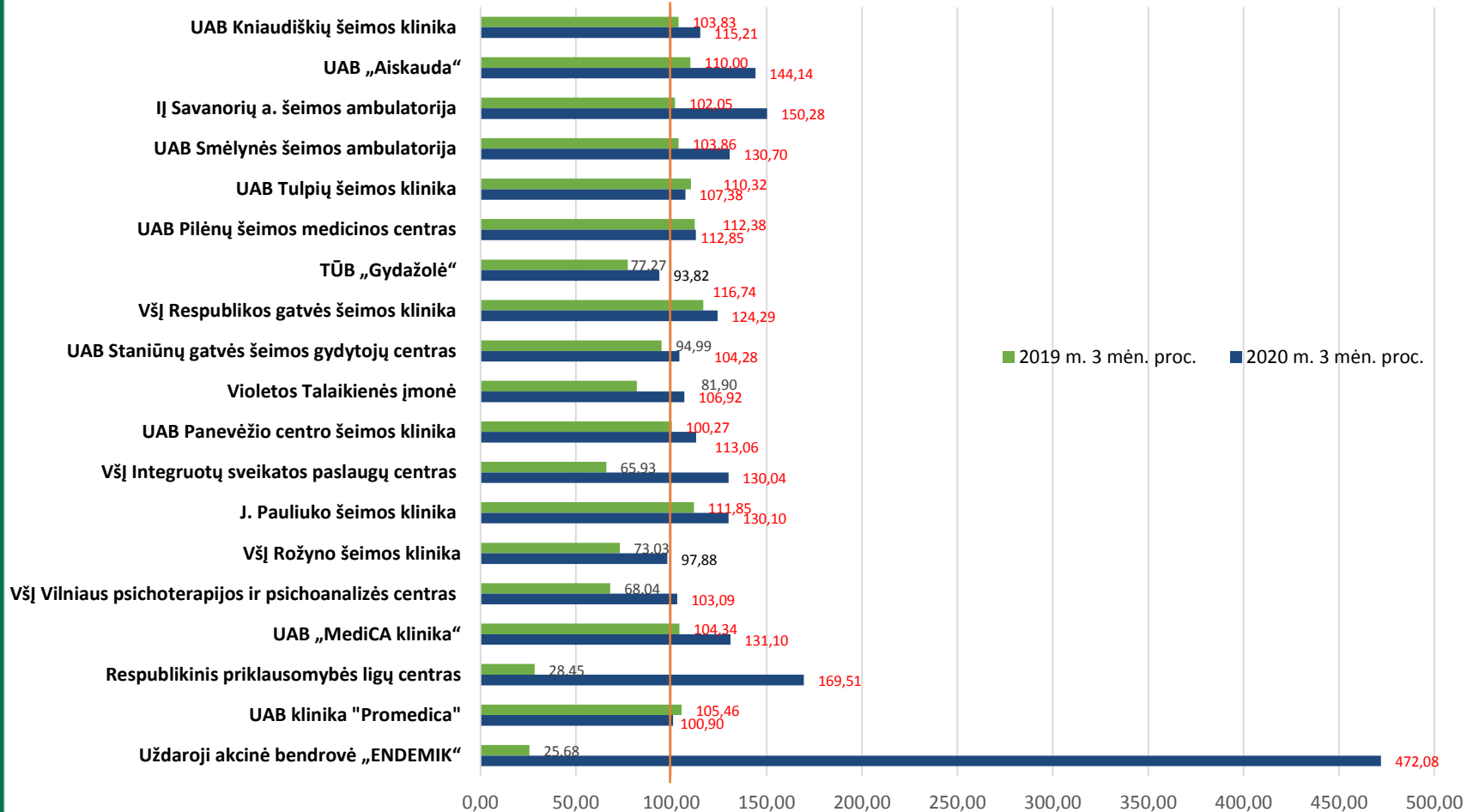
Eil. Nr.	Gydymo įstaigos pavadinimas	Paskirstyta 2019 m. (3-6 mėn.)	Vykdymas 2019 m. (3-6 mėn.)	Skirtumas	Skirtumas proc.	Paskirstyta 2020 m. (3-6 mėn.)	Vykdymas 2020 m. (3-6 mėn.)	Skirtumas	Skirtumas proc.
Privačios ASPĮ									
1	UAB Kniaudiškių šeimos klinika	199 666,00	207 799,00	-8 133,00	104,07	207 134,00	224 650,83	-17 516,83	108,46
2	UAB „Aiskauda“	38 700,00	39 528,55	-828,55	102,14	37 166,00	42 528,17	-5 362,17	114,43
3	ĮJ Savanorių a. šeimos ambulatorija	23 900,00	27 484,14	-3 584,14	115,00	27 400,00	33 102,84	-5 702,84	120,81
4	UAB Smėlynės šeimos ambulatorija	60 366,00	63 525,45	-3 159,45	105,23	62 300,00	75 295,53	-12 995,53	120,86
5	UAB Tulpių šeimos klinika	53 500,00	55 432,01	-1 932,01	103,61	55 734,00	60 250,44	-4 516,44	108,10
6	UAB Pilėnų šeimos medicinos centras	72 134,00	88 798,12	-16 664,12	123,10	83 034,00	92 114,98	-9 080,98	110,94
7	TŪB „Gydažolė“	41 234,00	44 434,49	-3 200,49	107,76	43 400,00	46 298,73	-2 898,73	106,68
8	VŠĮ Respublikos gatvės šeimos klinika	72 900,00	70 981,45	1 918,55	97,37	71 566,00	80 024,89	-8 458,89	111,82
9	UAB Staniūnų gatvės šeimos gydytojų centras	34 534,00	34 762,78	-228,78	100,66	33 100,00	37 803,86	-4 703,86	114,21
10	Violetos Talaikienės įmonė	13 834,00	14 473,48	-639,48	104,62	14 900,00	18 727,52	-3 827,52	125,69
11	UAB Panevėžio centro šeimos klinika	61 634,00	66 532,95	-4 898,95	107,95	68 034,00	72 719,54	-4 685,54	106,89
12	VŠĮ Integruotų sveikatos paslaugų centras	66 466,00	55 858,03	10 607,97	84,04	57 466,00	68 673,09	-11 207,09	119,50
13	J. Pauliuko šeimos klinika	51 500,00	52 463,81	-963,81	101,87	50 266,00	62 476,01	-12 210,01	124,29
14	VŠĮ Rožyno šeimos klinika	103 334,00	87 303,39	16 030,61	84,49	89 734,00	101 547,03	-11 813,03	113,16
15	VŠĮ Vilniaus psichoterapijos ir psichoanalizės centras	193 434,00	142 183,54	51 250,46	73,50	140 134,00	146 658,56	-6 524,56	104,66
16	UAB Biržų šeimos gydytojų centras	148 834,00	136 711,59	12 122,41	91,86	142 334,00	152 752,35	-10 418,35	107,32
17	D. Bagdžiūnaitės įmonė	19 600,00	21 167,64	-1 567,64	108,00	20 734,00	22 717,05	-1 983,05	109,56
18	UAB Ignalinos sveikatos centras	125 766,00	116 544,01	9 221,99	92,67	117 534,00	129 205,40	-11 671,40	109,93
19	UAB Šeimos klinika „Hiperika“	17 400,00	19 312,95	-1 912,95	110,99	19 066,00	24 217,56	-5 151,56	127,02
20	UAB „Dilina“	20 966,00	24 161,90	-3 195,90	115,24	24 900,00	31 788,98	-6 888,98	127,67
21	UAB „MediCA klinika“	228 834,00	242 560,83	-13 726,83	106,00	240 634,00	279 686,18	-39 052,18	116,23
22	Respublikinis priklausomybės ligų centras	266,00	122,95	143,05	46,22	166,00	366,17	-200,17	220,58
23	UAB klinika "Promedica"	36 266,00	43 623,22	-7 357,22	120,29	43 366,00	46 583,41	-3 217,41	107,42
24	Uždaroji akcinė bendrovė „ENDEMIK“	134,00	91,45	42,55	68,25	200,00	665,60	-465,60	332,80
25	UAB „Ginmedika“	3 434,00	9 276,62	-5 842,62	270,14	8 834,00	11 408,14	-2 574,14	129,14
26	UAB Sedulinos sveikatos centras	30 000,00	77 493,70	-47 493,70	258,31	65 166,00	84 622,79	-19 456,79	129,86
		1 718 636,00	1 742 628,05	-23 992,05	101,40	1 724 302,00	1 946 885,65	-222 583,65	112,91

Kompensuojamųjų vaistų ir MPP biudžeto vykdymo palyginimas 2019 m. 3-6 mėn. ir 2020 m. 3-6 mėn. poliklinikose ir PSPC

Eil. Nr.	Gydymo įstaigos pavadinimas	Paskirstyta 2019 m. (3-6 mėn.)	Vykdymas 2019 m. (3-6 mėn.)	Skirtumas	Skirtumas proc.	Paskirstyta 2020 m. (3-6 mėn.)	Vykdymas 2020 m. (3-6 mėn.)	Skirtumas	Skirtumas proc.
Poliklinikos ir PSPC									
1	VšĮ Panevėžio miesto poliklinika	547 734,00	585 618,62	-37 884,62	106,92	575 634,00	659 485,58	-83 851,58	114,57
2	VšĮ Panevėžio rajono savivaldybės poliklinika	507 266,00	543 369,91	-36 103,91	107,12	528 734,00	583 624,77	-54 890,77	110,38
3	VšĮ Biržų rajono savivaldybės poliklinika	286 934,00	305 798,02	-18 864,02	106,57	297 200,00	350 660,26	-53 460,26	117,99
4	VšĮ Ignalinos rajono poliklinika	129 934,00	127 675,14	2 258,86	98,26	128 366,00	134 002,73	-5 636,73	104,39
5	VšĮ „Krekenavos PSP centras“	43 634,00	42 764,40	869,60	98,01	44 334,00	50 344,18	-6 010,18	113,56
6	VšĮ Kupiškio rajono savivaldybės PSP centras	338 566,00	349 899,45	-11 333,45	103,35	326 034,00	363 673,09	-37 639,09	111,54
7	VšĮ Pasvalio PASP centras	384 366,00	392 154,92	-7 788,92	102,03	379 000,00	431 821,90	-52 821,90	113,94
8	VšĮ Rokiškio PASP centras	391 734,00	404 194,96	-12 460,96	103,18	393 900,00	450 702,60	-56 802,60	114,42
9	VšĮ Rokiškio psichikos sveikatos centras	80 866,00	68 759,09	12 106,91	85,03	65 266,00	67 289,06	-2 023,06	103,10
10	VšĮ Utenos PSP centras	603 100,00	630 279,83	-27 179,83	104,51	602 800,00	699 739,45	-96 939,45	116,08
11	VšĮ Anykščių rajono savivaldybės PSP centras	363 534,00	391 300,51	-27 766,51	107,64	369 200,00	418 858,17	-49 658,17	113,45
12	VšĮ Anykščių rajono psichikos sveikatos centras	36 534,00	33 102,85	3 431,15	90,61	28 800,00	32 197,66	-3 397,66	111,80
13	VšĮ Zarasų rajono savivaldybės PSP centras	273 434,00	262 388,75	11 045,25	95,96	260 800,00	285 860,43	-25 060,43	109,61
14	VšĮ Molėtų rajono PSP centras	279 134,00	280 338,57	-1 204,57	100,43	266 234,00	289 250,59	-23 016,59	108,65
15	VšĮ Molėtų rajono Giedraičių ambulatorija	8 900,00	9 828,48	-928,48	110,43	9 034,00	10 693,41	-1 659,41	118,37
16	VšĮ Visagino PSP centras	353 934,00	291 125,71	62 808,29	82,25	294 100,00	294 762,48	-662,48	100,23
17	VšĮ Panevėžio miesto odontologijos poliklinika	26,00	0,00	26,00	0,00	14,00	0,00	14,00	0,00
		4 629 630,00	4 718 599,21	-88 969,21	101,92	4 569 450,00	5 122 966,36	-553 516,36	112,11

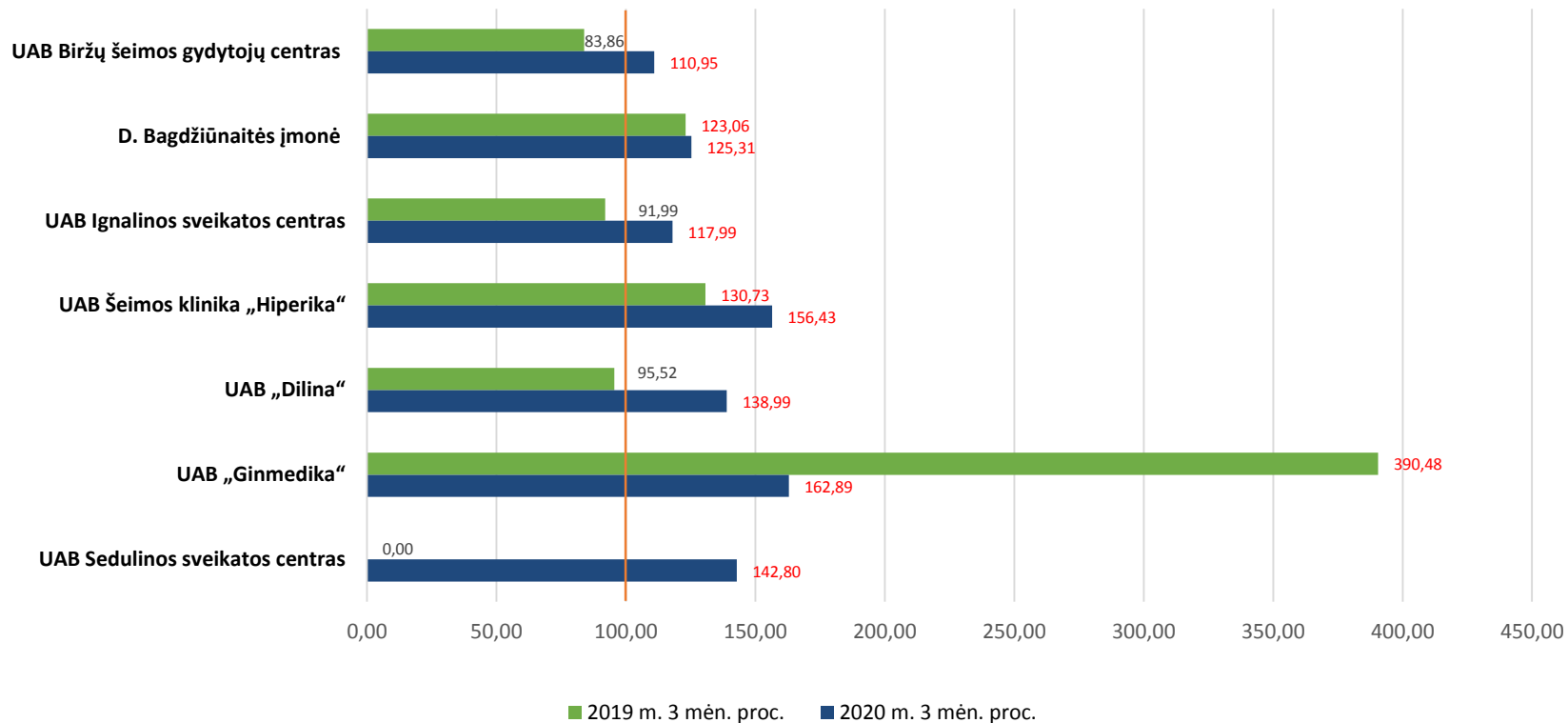


Panevėžio TLK 2019-2020 m. 3 mėn. KV ir MPP biudžeto vykdymo (paskirstyto ASPĮ) procento palyginimas privačiose Panevėžio miesto ASPĮ



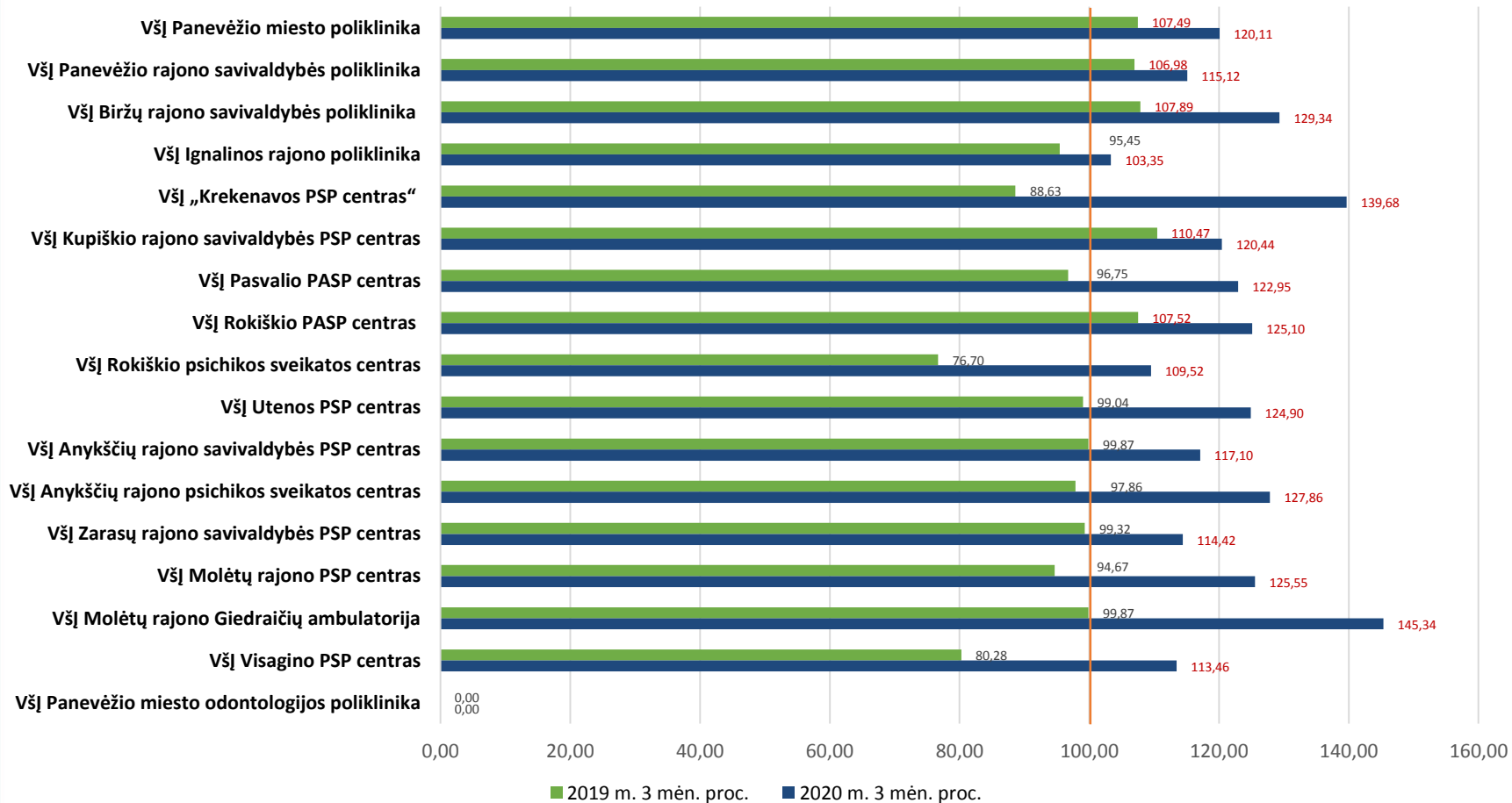


Panevėžio TLK 2019-2020 m. 3 mėn. KV ir MPP biudžeto vykdymo (paskirstyto ASPĮ) procento palyginimas privačiose ASPĮ kituose Panevėžio TLK veiklos zonos rajonuose



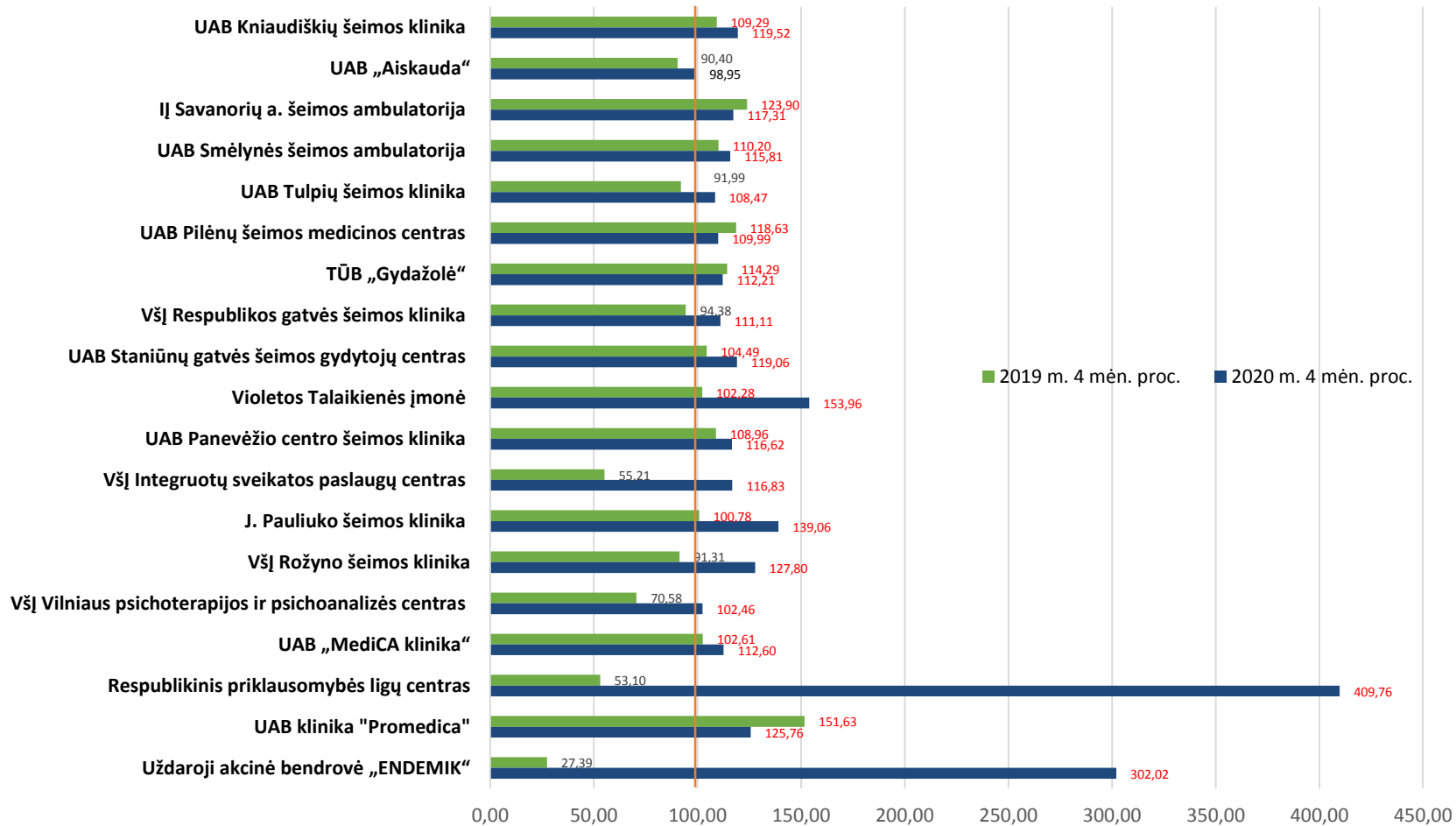


Panevėžio TLK 2019-2020 m. 3 mėn. KV ir MPP biudžeto vykdymo (paskirstyto ASPĮ) procento palyginimas poliklinikose ir PSPC



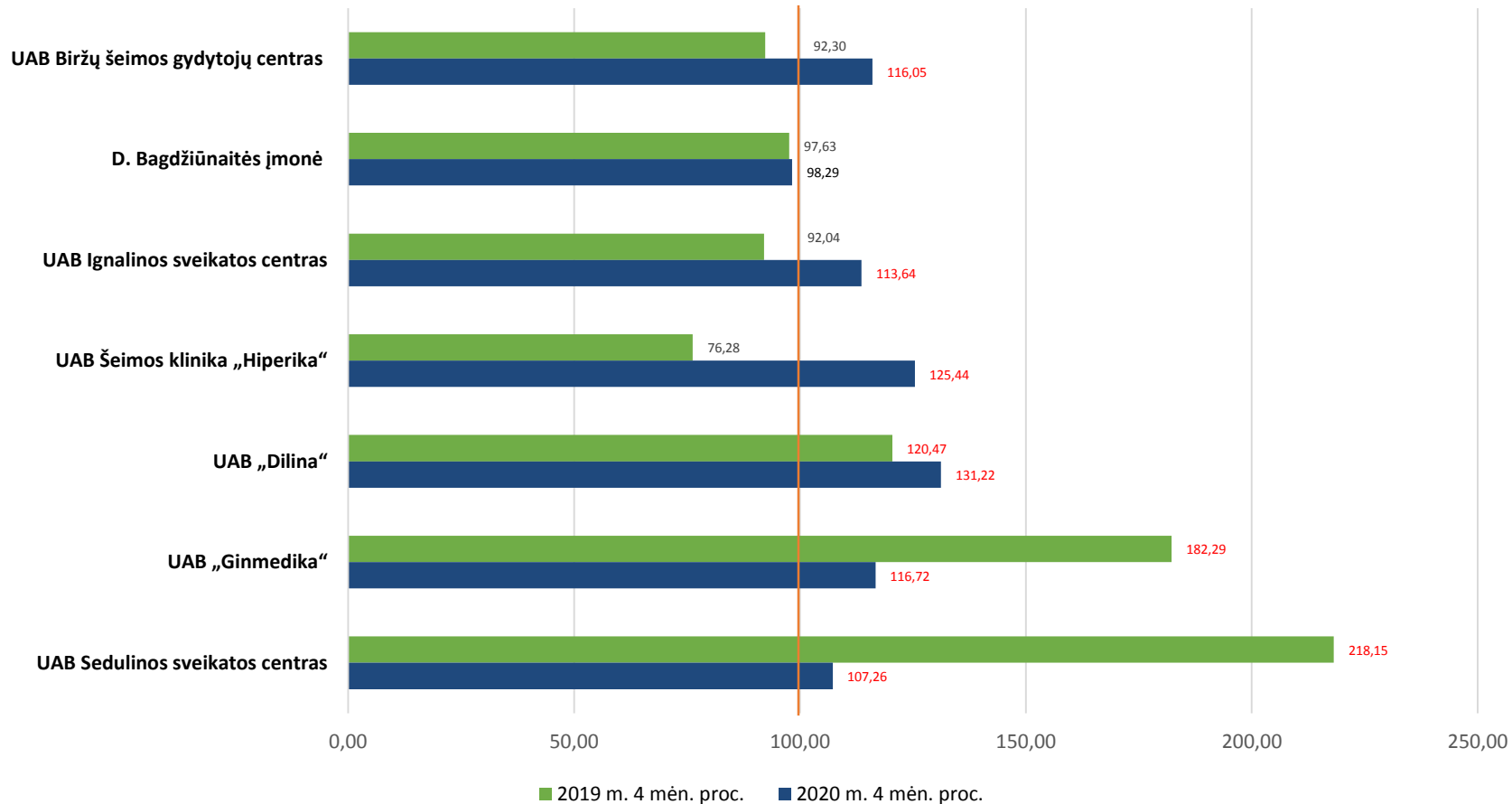


Panevėžio TLK 2019-2020 m. 4 mėn. KV ir MPP biudžeto vykdymo (paskirstyto ASPĮ) procento palyginimas privačiose Panevėžio miesto ASPĮ



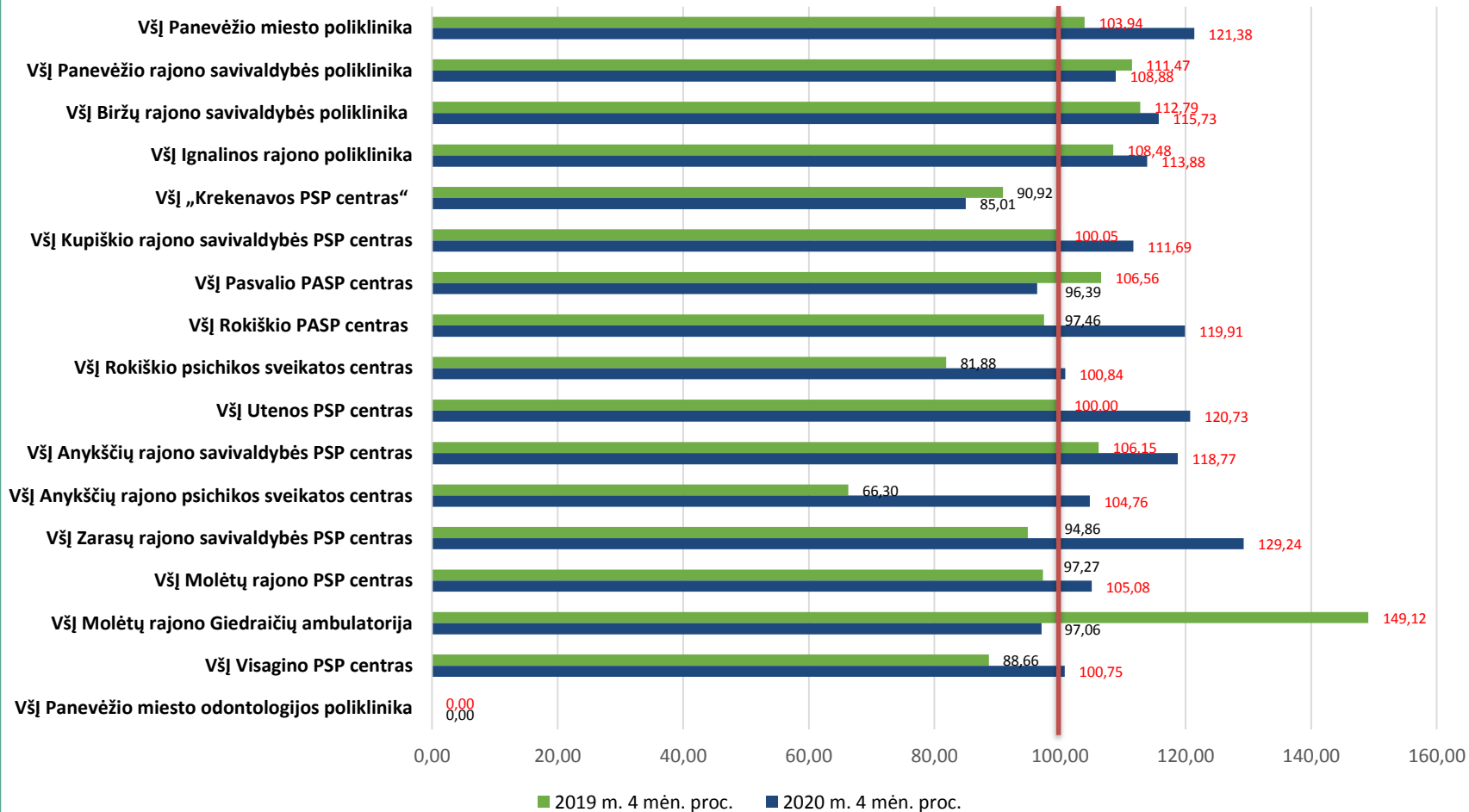


Panevėžio TLK 2019-2020 m. 4 mėn. KV ir MPP biudžeto vykdymo (paskirstyto ASPĮ) procento palyginimas privačiose ASPĮ kituose Panevėžio TLK veiklos zonos rajonuose



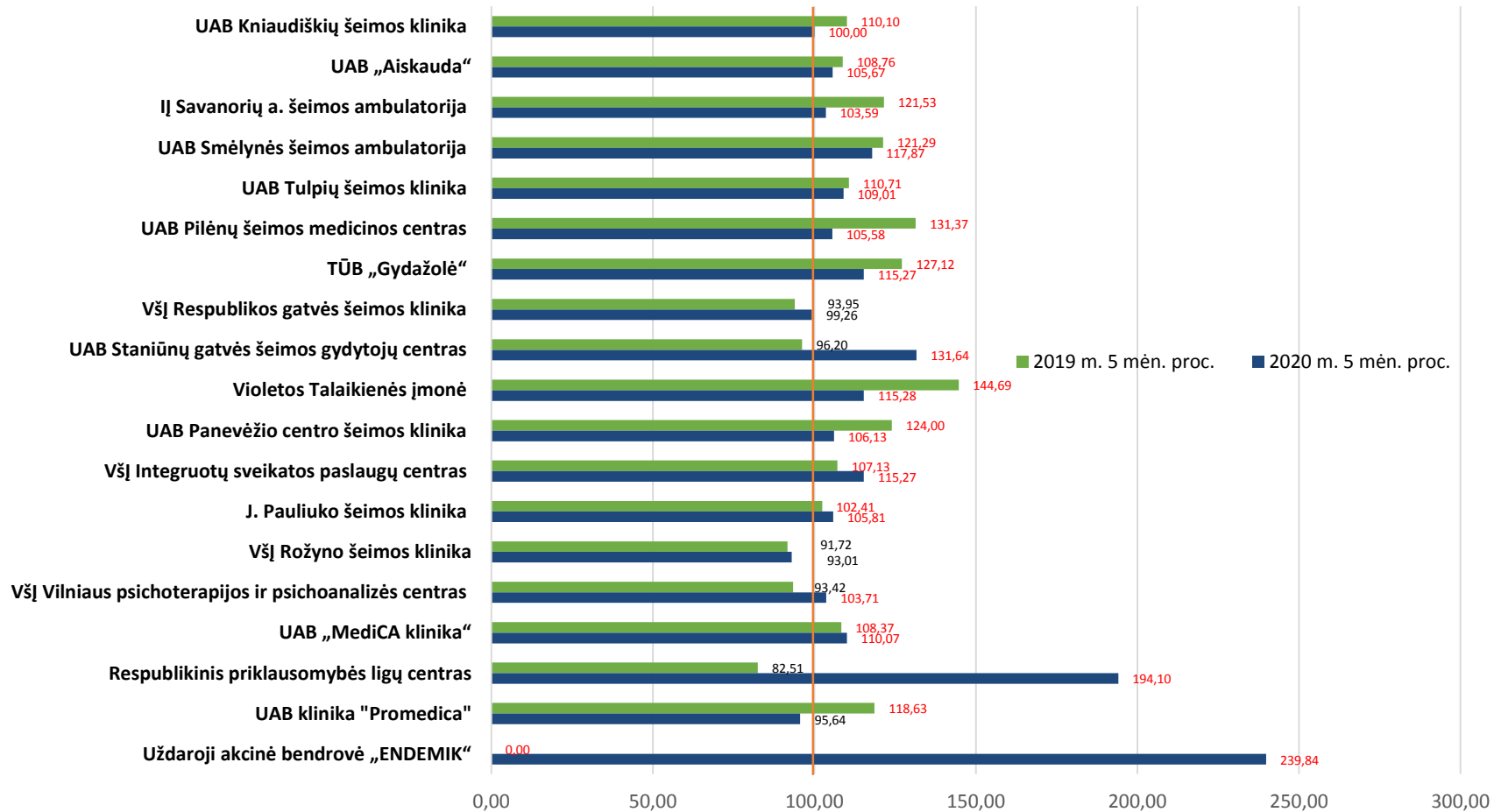


Panevėžio TLK 2019-2020 m. 4 mėn. KV ir MPP biudžeto vykdymo (paskirstyto ASP) procento palyginimas poliklinikose ir PSPC



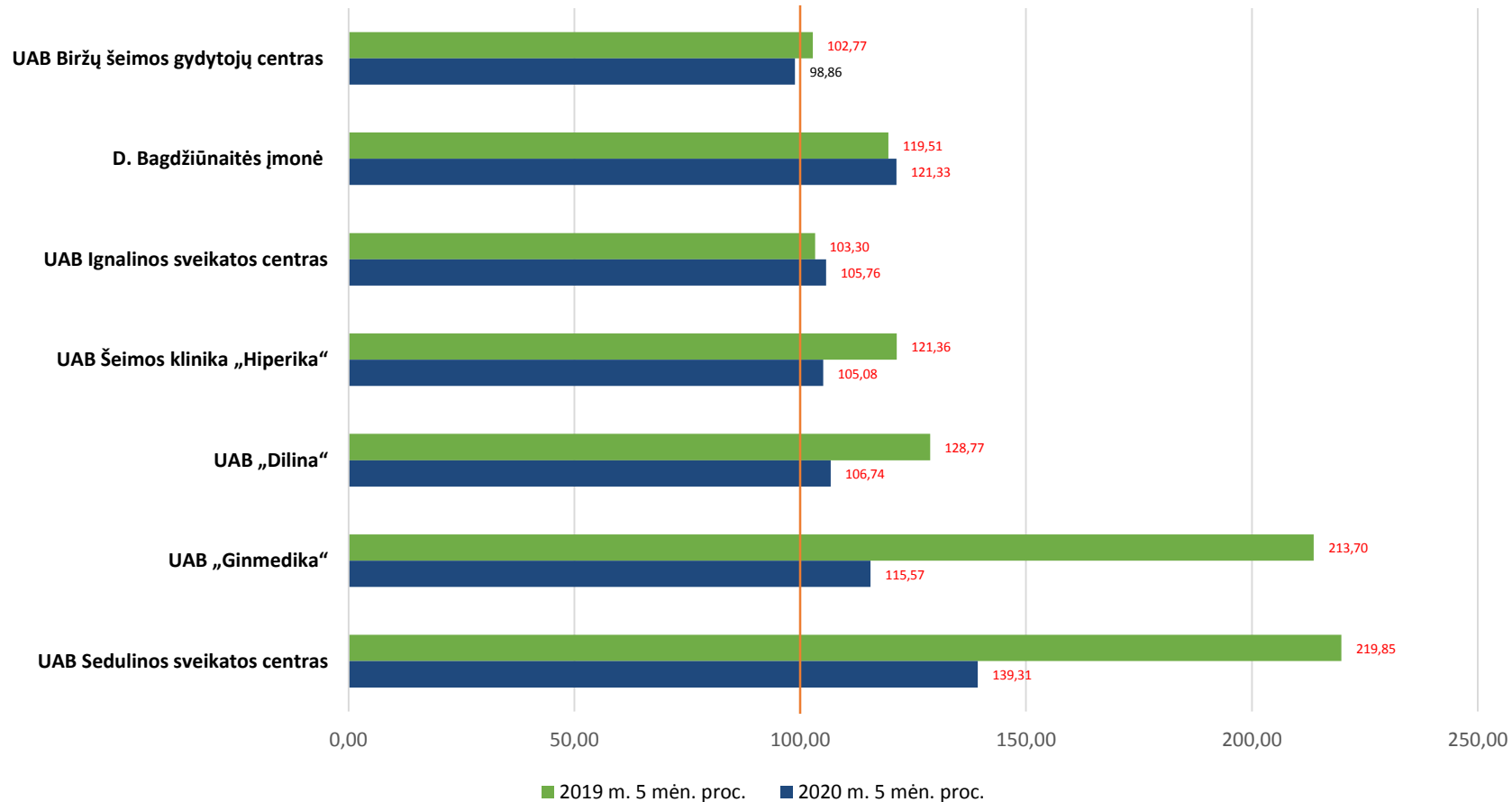


Panevėžio TLK 2019-2020 m. 5 mėn. KV ir MPP biudžeto vykdymo (paskirstyto ASPĮ) procento palyginimas privačiose Panevėžio miesto ASPĮ



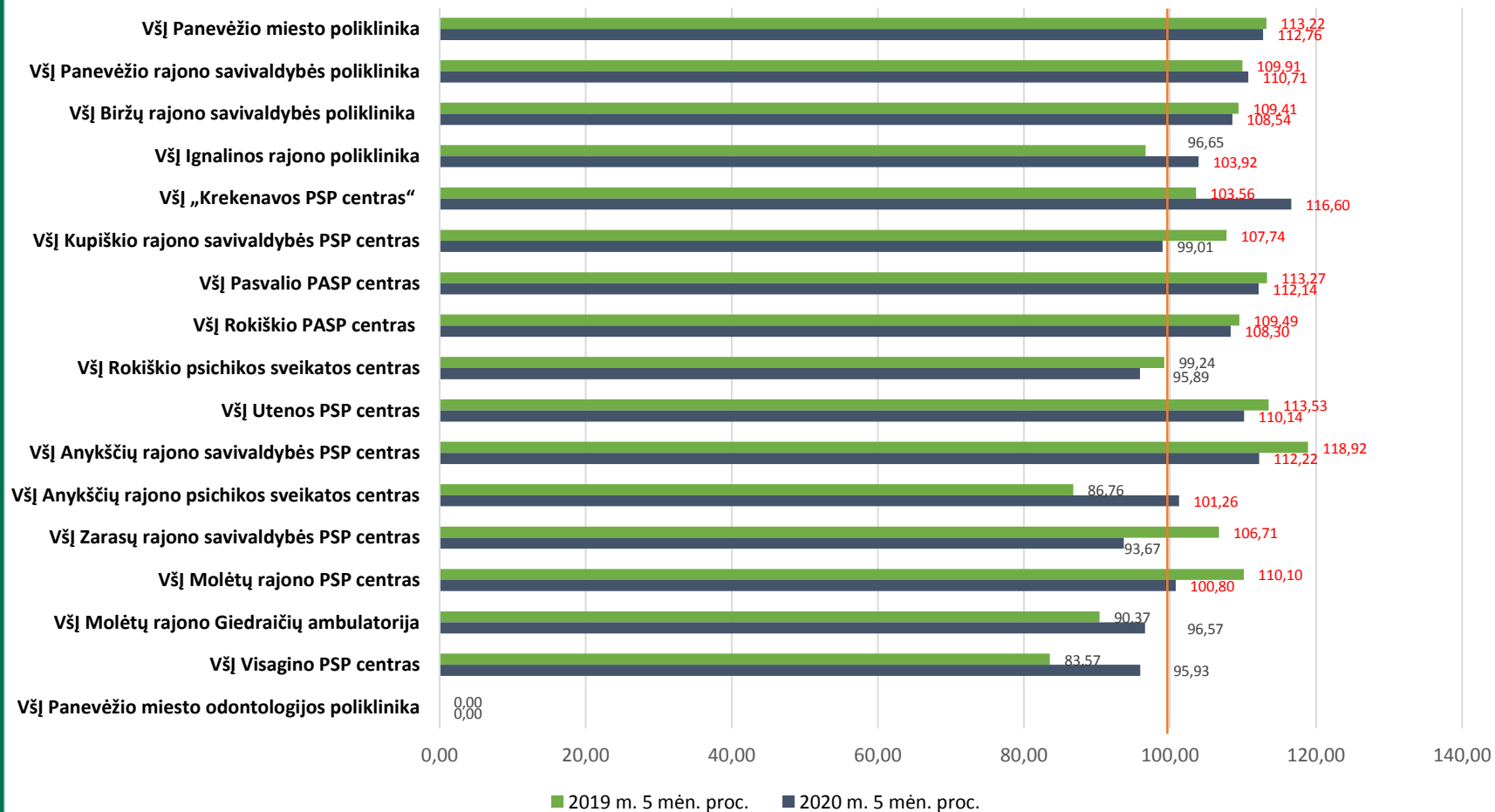


Panevėžio TLK 2019-2020 m. 5 mėn. KV ir MPP biudžeto vykdymo (paskirstyto ASPĮ) procento palyginimas privačiose ASPĮ kituose Panevėžio TLK veiklos zonos rajonuose





Panevėžio TLK 2019-2020 m. 5 mėn. KV ir MPP biudžeto vykdymo (paskirstyto ASPJ) procento palyginimas poliklinikose ir PSPC



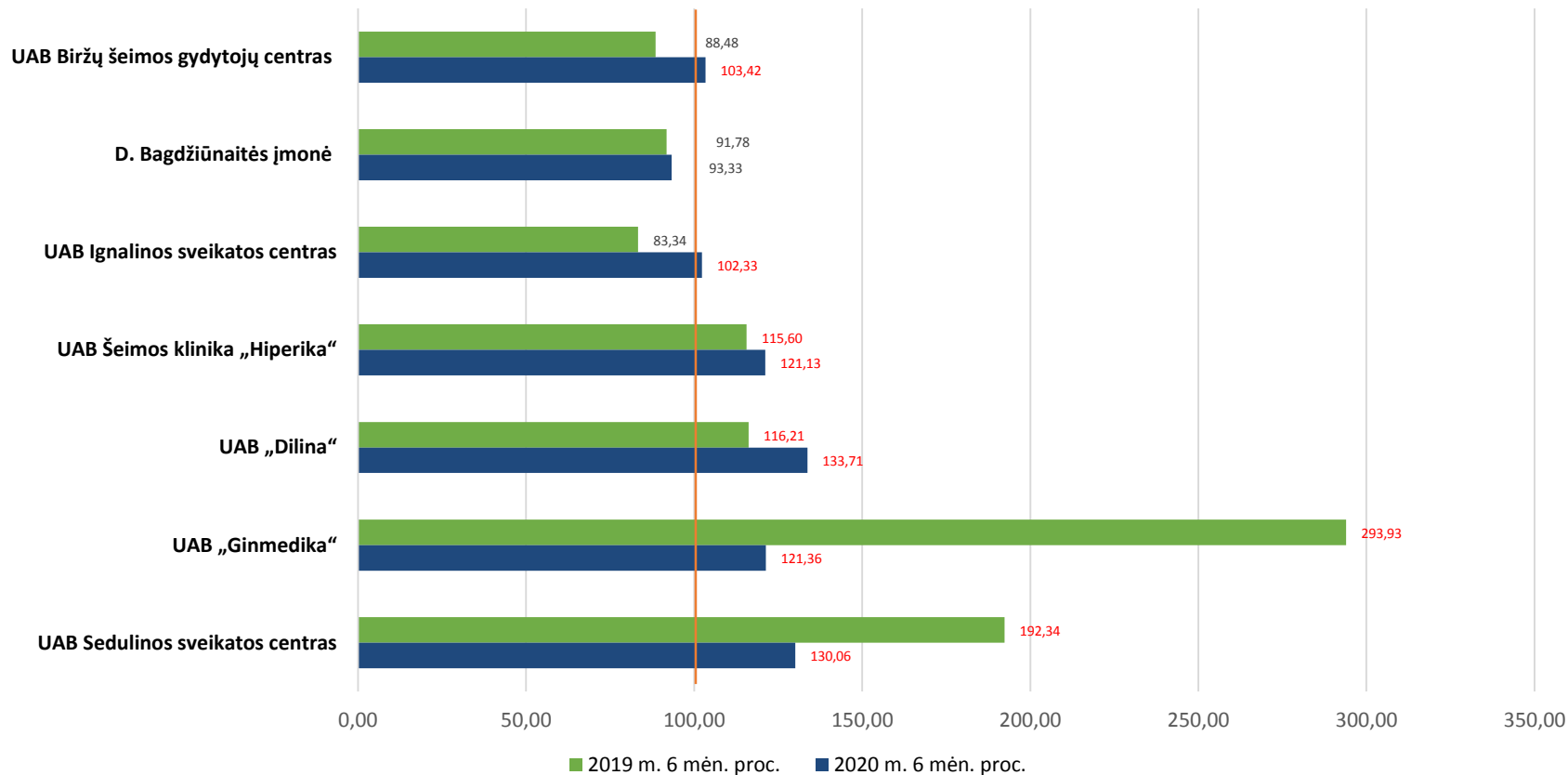


Panevėžio TLK 2019-2020 m. 6 mėn. KV ir MPP biudžeto vykdymo (paskirstyto ASPĮ) procento palyginimas privačiose Panevėžio miesto ASPĮ



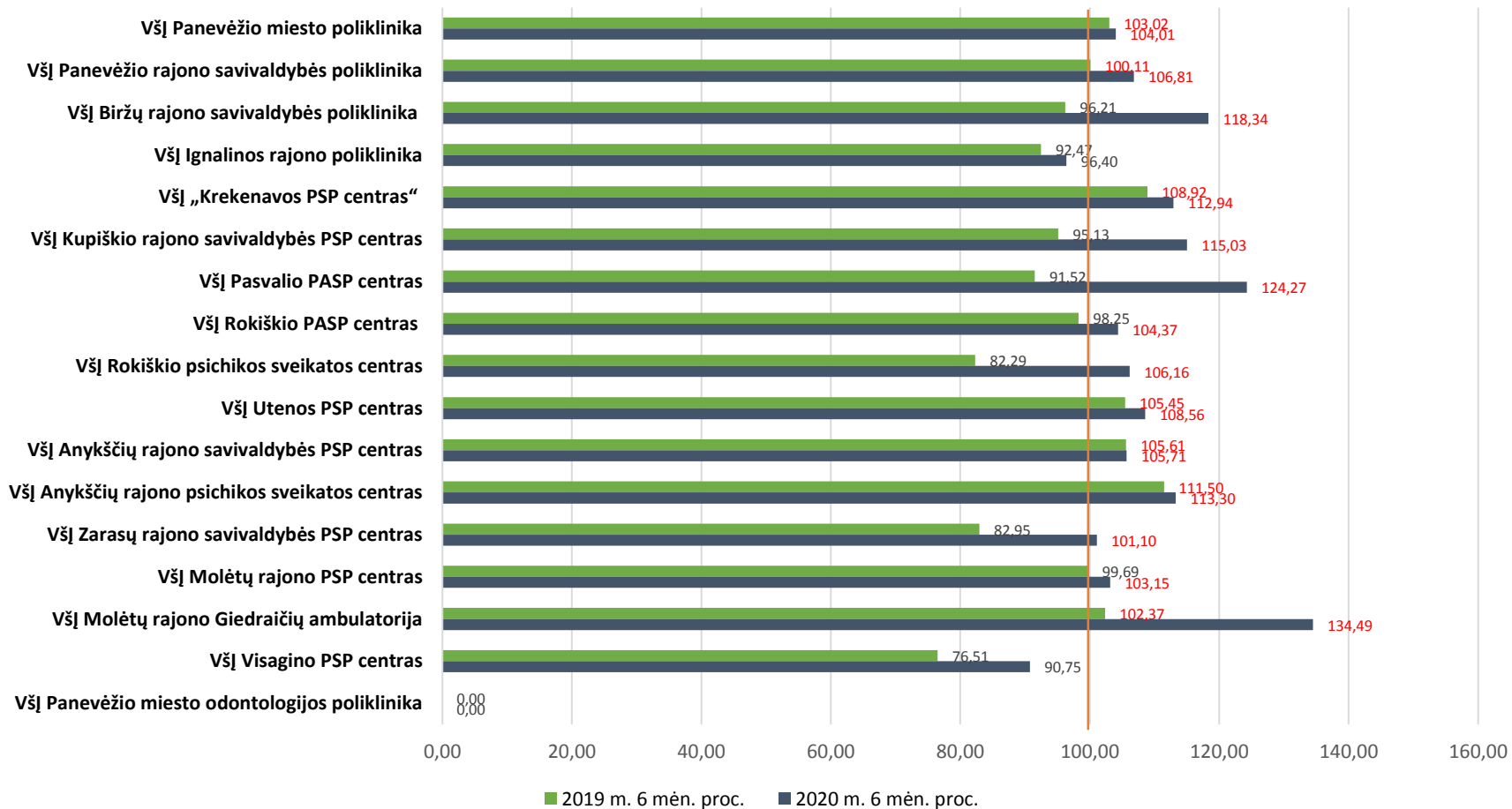


Panevėžio TLK 2019-2020 m. 6 mėn. KV ir MPP biudžeto vykdymo (paskirstyto ASPĮ) procento palyginimas privačiose ASPĮ kituose Panevėžio TLK veiklos zonos rajonuose





Panevėžio TLK 2019-2020 m. 6 mėn. KV ir MPP biudžeto vykdymo (paskirstyto ASPJ) procento palyginimas poliklinikose ir PSPC



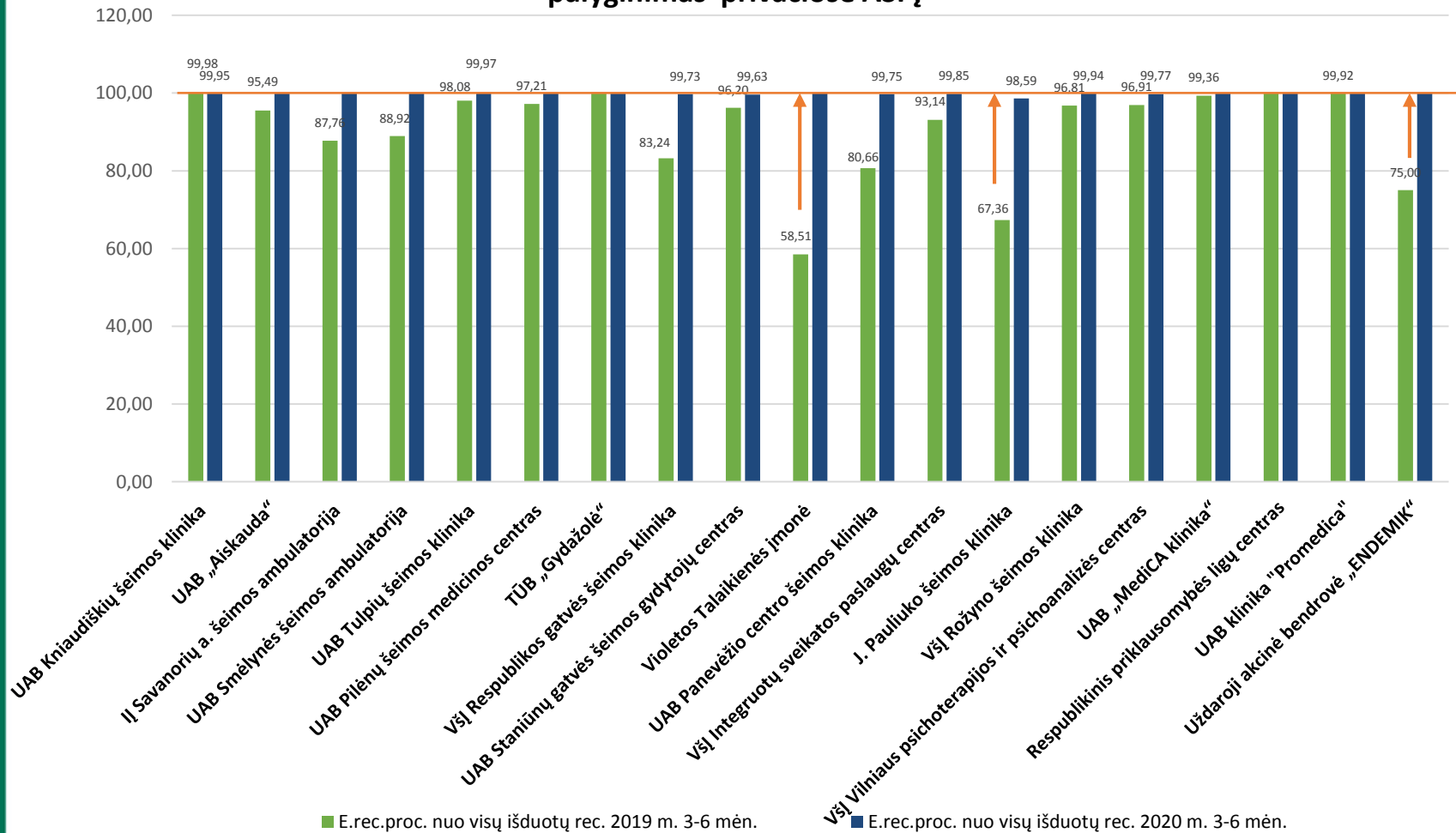


Privačios ASPĮ	E.rec.proc. nuo visų išduotų rec.	E.rec.proc. nuo visų rec.	Skirtumas	E.rec.proc. nuo visų išduotų rec.	E.rec.proc. nuo visų išduotų rec.	Skirtumas	E.rec.proc. nuo visų išduotų rec.	E.rec.proc. nuo visų išduotų rec.	Skirtumas	E.rec.proc. nuo visų išduotų rec.	E.rec.proc. nuo visų išduotų rec.	Skirtumas	E.rec.proc. nuo visų išduotų rec. 2019 m. 3-6 mėn.	E.rec.proc. nuo visų išduotų rec. 2020 m. 3-6 mėn.	Skirtumas
	2019-03	2020-03		2019-04	2020-04		2019-05	2020-05		2019-06	2020-06				
	UAB Kniaudiškų šeimos klinika	99,91		100,00	0,09		100,00	100,00		0,00	100,00		99,90	-0,10	
UAB „Aiskauda“	90,92	100,00	9,08	97,17	100,00	2,83	97,17	100,00	2,83	96,70	100,00	3,30	95,49	100,00	4,51
I Savanorių a. šeimos ambulatorija	79,94	100,00	20,06	84,87	100,00	15,13	92,39	100,00	7,61	93,85	100,00	6,15	87,76	100,00	12,24
UAB Smėlynės šeimos ambulatorija	84,13	100,00	15,87	82,74	100,00	17,26	91,95	100,00	8,05	96,84	100,00	3,16	88,92	100,00	11,08
UAB Tulpių šeimos klinika	97,17	99,90	2,73	97,60	100,00	2,40	98,34	100,00	1,66	99,22	100,00	0,78	98,08	99,97	1,89
UAB Pilėnų šeimos medicinos centras	93,82	100,00	6,18	96,58	100,00	3,42	99,00	100,00	1,00	99,44	100,00	0,56	97,21	100,00	2,79
TŪB „Gydažolė“	100,00	100,00	0,00	100,00	100,00	0,00	100,00	100,00	0,00	100,00	100,00	0,00	100,00	100,00	0,00
VšĮ Respublikos gatvės šeimos klinika	78,68	99,10	20,42	83,08	99,81	16,73	84,44	100,00	15,56	86,78	100,00	13,22	83,24	99,73	16,48
UAB Staniūnų gatvės šeimos gydytojų centras	93,62	98,72	5,11	95,64	100,00	4,36	99,12	99,80	0,68	96,42	100,00	3,58	96,20	99,63	3,43
Violetos Talaikienės įmonė	49,37	100,00	50,63	68,59	100,00	31,41	57,74	100,00	42,26	58,33	100,00	41,67	58,51	100,00	41,49
UAB Panevėžio centro šeimos klinika	85,32	99,13	13,81	77,79	100,00	22,21	71,30	100,00	28,70	88,22	99,87	11,66	80,66	99,75	19,10
VšĮ Integruotų sveikatos paslaugų centras	94,56	99,56	4,99	96,35	99,83	3,48	98,89	100,00	1,11	82,77	100,00	17,23	93,14	99,85	6,70
L. Pauliuko šeimos klinika	62,08	96,70	34,62	60,20	99,10	38,90	80,17	99,63	19,46	67,00	98,94	31,95	67,36	98,59	31,23
VšĮ Rožyno šeimos klinika	96,78	100,00	3,22	96,19	100,00	3,81	96,76	99,88	3,12	97,51	99,89	2,38	96,81	99,94	3,13
VšĮ Vilniaus psichoterapijos ir psichoanalizės centras	96,13	99,09	2,96	96,67	100,00	3,33	95,80	100,00	4,20	99,04	100,00	0,96	96,91	99,77	2,86
UAB Biržų šeimos gydytojų centras	99,87	100,00	0,13	100,00	100,00	0,00	99,76	99,94	0,18	100,00	100,00	0,00	99,91	99,98	0,08
D. Bagdžiūnaitės įmonė	100,00	100,00	0,00	100,00	100,00	0,00	100,00	100,00	0,00	100,00	100,00	0,00	100,00	100,00	0,00
UAB Ignalinos sveikatos centras	96,41	99,92	3,51	92,81	99,96	7,15	94,50	99,96	5,46	97,35	100,00	2,65	95,27	99,96	4,69
UAB Šeimos klinika „Hiperika“	84,24	100,00	15,76	82,28	100,00	17,72	83,24	100,00	16,76	83,59	100,00	16,41	83,34	100,00	16,66
UAB „Dilina“	91,49	100,00	8,51	91,09	100,00	8,91	97,14	100,00	2,86	95,33	100,00	4,67	93,76	100,00	6,24
UAB „MediCA klinika“	98,70	100,00	1,30	99,33	100,00	0,67	99,69	100,00	0,31	99,71	100,00	0,29	99,36	100,00	0,64
Respublikinis priklausomybės ligų centras	100,00	100,00	0,00	100,00	100,00	0,00	100,00	100,00	0,00	100,00	100,00	0,00	100,00	100,00	0,00
UAB klinika "Promedica"	99,69	100,00	0,31	100,00	100,00	0,00	100,00	100,00	0,00	100,00	100,00	0,00	99,92	100,00	0,08
Uždaroji akcinė bendrovė „ENDEMIK“	100,00	100,00	0,00	100,00	100,00	0,00	0,00	100,00	100,00	100,00	100,00	0,00	75,00	100,00	25,00
UAB „Gimmedika“	100,00	100,00	0,00	100,00	100,00	0,00	100,00	100,00	0,00	100,00	100,00	0,00	100,00	100,00	0,00
UAB Sedulinos sveikatos centras	95,95	99,85	3,90	79,37	99,91	20,54	87,69	99,67	11,98	92,01	100,00	7,99	88,76	99,86	11,10
Poliklinikos ir PSPC															
VšĮ Panevėžio miesto poliklinika	53,46	98,97	45,51	65,67	99,91	34,24	65,00	99,81	34,81	79,33	99,91	20,57	65,87	99,65	33,78
VšĮ Panevėžio rajono savivaldybės poliklinika	89,87	99,53	9,66	93,08	99,82	6,74	91,31	99,94	8,63	94,29	99,92	5,63	92,14	99,80	7,66
VšĮ Biržų rajono savivaldybės poliklinika	75,18	96,89	21,71	77,21	99,22	22,02	79,71	98,07	18,36	83,70	98,50	14,80	78,95	98,17	19,22
VšĮ Ignalinos rajono poliklinika	98,83	97,18	-1,65	98,65	99,96	1,31	98,59	99,15	0,56	99,60	99,76	0,16	98,92	99,01	0,09
VšĮ „Krekenavos PSP centras“	90,42	94,69	4,27	87,43	97,74	10,30	83,94	97,84	13,90	95,17	100,00	4,83	89,24	97,57	8,33
VšĮ Kupiškio rajono savivaldybės PSP centras	73,33	92,11	18,78	69,94	97,65	27,71	70,56	96,59	26,03	75,62	97,19	21,56	72,37	95,88	23,52
VšĮ Pasvalio PASP centras	43,93	85,69	41,76	52,92	96,42	43,50	54,22	93,78	39,57	59,82	92,83	33,02	52,72	92,18	39,46
VšĮ Rokiškio PASP centras	98,56	98,81	0,25	98,69	99,95	1,26	98,01	99,75	1,74	97,63	99,62	1,99	98,22	99,53	1,31
VšĮ Rokiškio psichikos sveikatos centras	90,66	98,72	8,07	86,02	99,85	13,83	94,62	100,00	5,38	87,95	100,00	12,05	89,81	99,64	9,83
VšĮ Utenos PSP centras	87,48	94,13	6,64	88,35	95,09	6,73	88,73	94,44	5,58	88,73	96,08	7,35	88,36	94,94	6,58
VšĮ Anykščių rajono savivaldybės PSP centras	90,71	98,83	8,12	90,04	99,93	9,89	91,91	99,93	8,01	95,46	99,86	4,40	92,03	99,64	7,61
VšĮ Anykščių rajono psichikos sveikatos centras	100,00	100,00	0,00	100,00	100,00	0,00	100,00	100,00	0,00	100,00	100,00	0,00	100,00	100,00	0,00
VšĮ Zarasų rajono savivaldybės PSP centras	64,33	98,00	33,66	68,16	99,16	31,00	76,01	98,97	22,96	85,62	99,88	14,26	73,53	99,00	25,47
VšĮ Molėtų rajono PSP centras	43,87	94,90	51,02	48,94	98,29	49,35	50,86	98,00	47,14	70,97	95,55	24,58	53,66	96,68	43,02
VšĮ Molėtų rajono Giedraičių ambulatorija	0,00	4,26	4,26	0,00	38,24	38,24	0,00	17,53	17,53	0,85	17,92	17,08	0,21	19,49	19,27
VšĮ Visagino PSP centras	92,50	99,25	6,75	92,59	99,87	7,28	94,62	99,95	5,33	94,48	99,88	5,41	93,54	99,74	6,19
VšĮ Panevėžio miesto odontologijos poliklinika	0,00	0,00	0,00	0,00	0,00	0,00	0,00	0,00	0,00	0,00	0,00	0,00	0,00	0,00	0,00

**Elektroniniai
kompensuojamieji
vaistai ir MPP
2019 m. 3-6 mėn.
ir 2020 m. 3-6
mėn.**

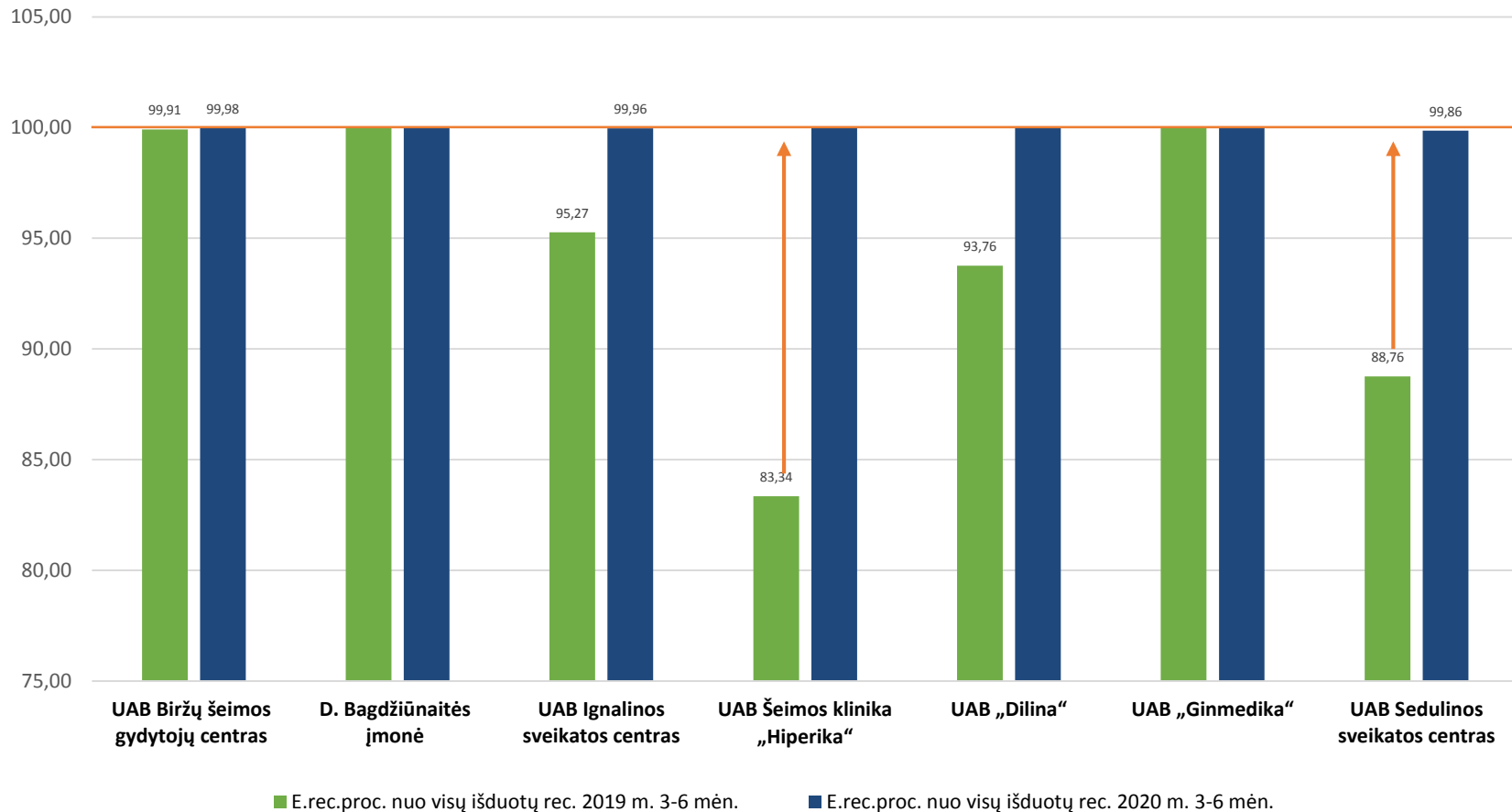


Panevėžio TLK 2019-2020 m. 3-6 mėn. išduotų elektroninių receptų procentų palyginimas privačiose ASPĮ



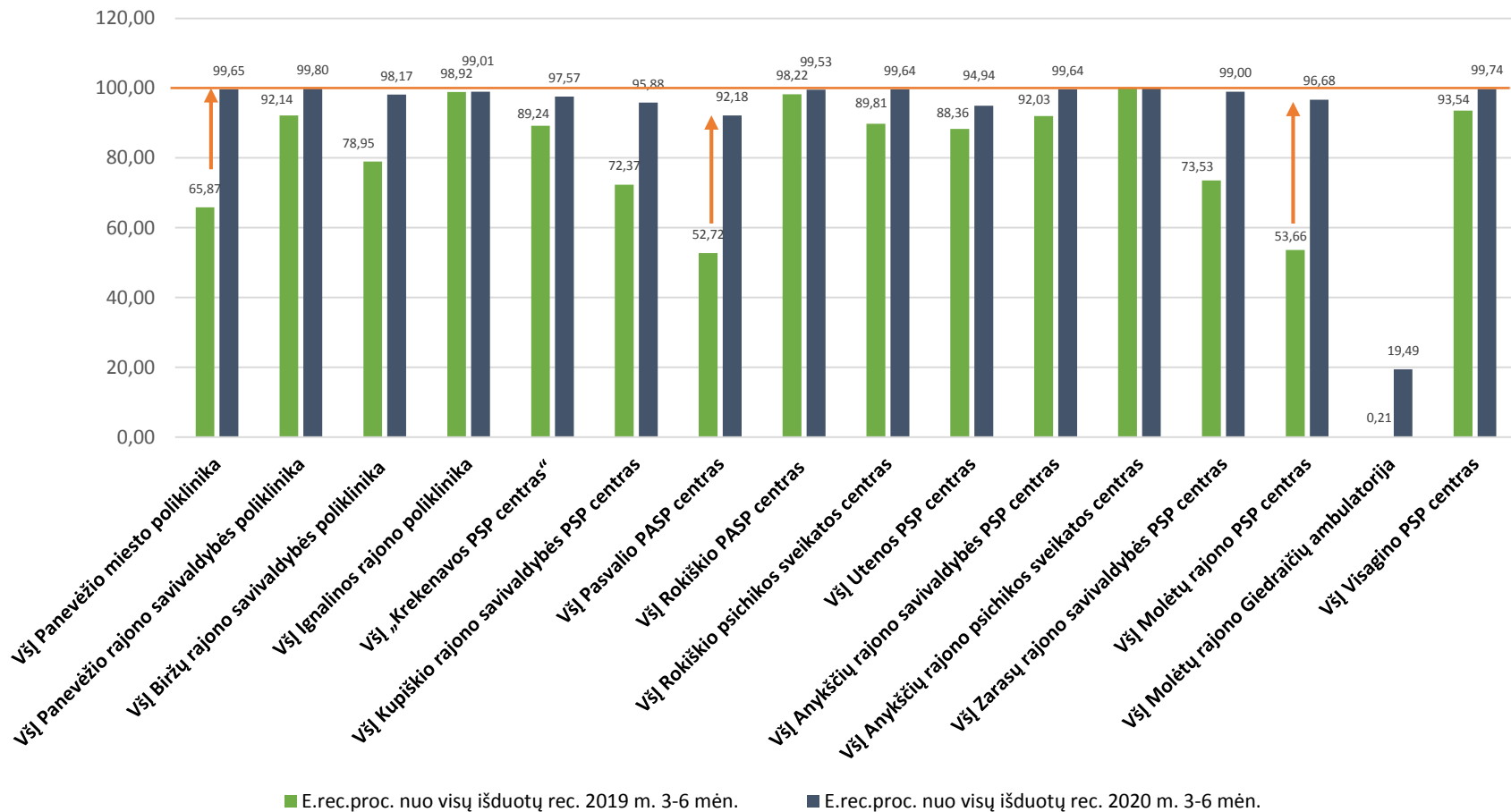


Panevėžio TLK 2019-2020 m. 3-6 mėn. išduotų elektroninių receptų procentų palyginimas privačiose ASPJ kituose Panevėžio TLK veiklos zonos rajonuose





Panevėžio TLK 2019-2020 m. 3-6 mėn. išduotų elektroninių receptų procentų palyginimas poliklinikoje ir PSPC





IŠVADOS

1. Lyginant 2019 m. 3–6 mėn. ir 2020 m. 3–6 mėn. sutartinių įsipareigojimų vykdymo procentus visose privačiose ASPĮ, 2020 m. 3–6 mėn. privačiose ASPĮ įsipareigojimų vykdymas išaugo 16 proc. (198 592 Eur). Poliklinikose ir PSPC – 10 proc. (464 547 Eur). Iš privačių ASPĮ įsipareigojimų vykdymo procentas daugiausiai išaugo UAB „Endemik“ – 264,55 proc., iš poliklinikų ir PSPC – VšĮ Anykščių rajono psichikos sveikatos centre – 21,19 proc.

2. Lyginant kiekvieną analizuotą 2019 ir 2020 m. mėnesį atskirai (3, 4, 5, 6 mėnesius), kiekvieną mėnesį įsipareigojimų vykdymo procentas 2020 metais daugiausiai augo privačiose ASPĮ.

3. Labiausiai 2020 m. išaugę sutartinių įsipareigojimų vykdymo procentai:

- 3 mėn. iš privačių ASPĮ daugiausiai išaugo UAB „Endemik“ – 446,40 proc., iš poliklinikų ir PSPC – VšĮ Krekenavos PSPC – 51,05 proc.;

- 4 mėn. iš privačių ASPĮ daugiausiai išaugo UAB „Endemik“ – 302,02 proc., iš poliklinikų ir PSPC – Respublikiniame priklausomybės ligų centre – 356,66 proc.;

- 5 mėn. iš privačių ASPĮ daugiausiai išaugo UAB „Endemik“ – 239,84 proc., iš poliklinikų ir PSPC – VšĮ Anykščių rajono psichikos sveikatos centre – 14,50 proc.;

- 6 mėn. ir iš privačių ASPĮ daugiausiai išaugo UAB „Endemik“ – 100,55 proc., iš poliklinikų ir PSPC – VšĮ Pasvalio PASPC – 32,75 proc.

4. Lyginant 2019 m. 3–6 mėn. ir 2020 m. 3–6 mėn. gydymo įstaigų specialistų išrašytų ir vaistinių išduotų kompensuojamųjų vaistų ir medicinos pagalbos priemonių procentus pagal išrašytus elektroninius receptus, 2020 m. 3–6 mėn. elektroninių receptų procentas daugiausiai išaugo privačiose ASPĮ. Iš privačių ASPĮ daugiausiai išaugo Violetos Talaikienės įmonėje – 41,49 proc., iš poliklinikų ir PSPC – VšĮ Molėtų rajono PSP centre – 43,02 proc.