

ŠALIES GYVENTOJŲ TYRIMAS DĖL POŽIŪRIO Į SKIEPUS

užsakovas



vykdytojas

spinter research

A hand holding a glowing lightbulb next to a chalk-drawn magnifying glass on a chalkboard. The magnifying glass is drawn with white chalk, and the lightbulb is held by a hand, glowing with a bright light. The background is a dark teal chalkboard.

METODIKA

spinter research

TYRIMO METODIKA



LAIKAS

2026 05 18-30



TIKSLAS

Išsiaiškinti gyventojų nuomonę apie skiepus kaip priemonę apsaugoti nuo užkrečiamųjų ligų bei polinkį skiepytis.



TIKSLINĖ GRUPĖ

Šalies gyventojai nuo 18 iki 75 metų amžiaus.



APKLAUSOS METODAS

Kombinuotas metodas: CATI (*Computer Assisted Telephone Interview*) ir CAWI (*Computer Assisted WEB Interview*).



IMTIS

Tyrimo metu buvo apklausti 1022 respondentai.



ATRANKA

Tyrimo naudotas kvotinės atrankos metodas.



LOKACIJA

Visa šalies teritorija.



DUOMENŲ ANALIZĖ

Analizė atlikta SPSS/PC programine įranga. Ataskaitoje pateikiami bendrieji atsakymų pasiskirstymai (procentai), ir pasiskirstymai pagal socialines-demografines charakteristikas (Žr. Priedus).

STATISTINĖ PAKLAIDA

Atrankiniuose kiekybiniuose tyrimuose visada išlieka statistinės paklaidos tikimybė, į kurią būtina atsižvelgti interpretuojant duomenis.

Pvz.: jeigu apklausę 1000 respondentų gavome, jog 33,9 proc. apklaustųjų atsakė X, tai yra 95 proc. tikimybė, kad tikroji reikšmė yra tarp 31,1 proc. ir 36,7 proc.

Jeigu apklausę 500 respondentų gavome, jog 33,9 proc. apklaustųjų atsakė X, tai yra 95 proc. tikimybė, kad tikroji reikšmė yra tarp 29,9 proc. ir 37,9 proc.

Įvertio tikslumas mažėja, mažėjant analizuojamų atsakymų skaičiui.

Toliau pateikiama lentelė padedanti įvertinti statistinę paklaidą.

%=	3/97	5/95	10/90	15/85	20/80	25/75	30/70	40/60	50/50
N=									
10	10,6	13,5	18,6	22,1	24,8	26,8	28,4	30,4	31,0
30	6,1	7,8	10,7	12,8	14,3	15,5	16,4	17,5	17,9
50	4,7	6,0	8,3	9,9	11,1	12,0	12,7	13,6	13,9
75	3,9	4,9	6,8	8,1	9,1	9,8	10,4	11,1	11,3
100	3,3	4,3	5,9	7,0	7,8	8,5	9,0	9,6	9,8
150	2,7	3,5	4,8	5,7	6,4	6,9	7,3	7,8	8,0
200	2,4	3,0	4,2	4,9	5,5	6,0	6,4	6,8	6,9
300	1,9	2,5	3,4	4,0	4,5	4,9	5,2	5,5	5,7
400	1,7	2,1	2,9	3,5	3,9	4,2	4,5	4,8	4,9
500	1,5	1,9	2,6	3,1	3,5	3,8	4,0	4,3	4,4
600	1,4	1,7	2,4	2,9	3,2	3,5	3,7	3,9	4,0
700	1,3	1,6	2,2	2,6	3,0	3,2	3,4	3,6	3,7
800	1,2	1,5	2,1	2,5	2,8	3,0	3,2	3,4	3,5
1000	1,1	1,4	1,9	2,2	2,5	2,7	2,8	3,0	3,1

SOCIALINĖS-DEMOGRAFINĖS CHARAKTERISTIKOS



LYTIS (%)

Vyras	47
Moteris	53



AMŽIUS (%)

18-25 m.	9
26-35 m.	18
36-45 m.	22
46-55 m.	20
56 m. ir daugiau	31



IŠSIMOKSLINIMAS (%)

Aukštasis / neb. aukštasis	37
Aukštesnysis / vidurinis / spec. vidurinis	60
Nebaigtas vidurinis	3



PAGRINDINIS UŽSIĖMIMAS (%)

Aukščiausio, vidutinio lygio vadovas (-ė)	7
Specialistas (-ė), tarnautojas (-a)	36
Darbininkas (-ė), techninis darbuotojas (-a)	25
Smulkus verslininkas (-ė)	5
Ūkininkas (-ė)	2
Bedarbis (-ė)	6
Pensininkas (-ė)	13
Studentas (-ė), moksleivis (-ė)	4
Užimtas namų ūkyje ir neieškau darbo	2



PAJAMOS NAMŲ ŪKIO NARIUI PER MĖN. (%)

Iki 500 Eur	9
501-700 Eur	24
701-1000 Eur	27
1001-1500 Eur	23
Daugiau nei 1500 Eur	17



ŠEIMINĖ PADĖTIS (%)

Nevedęs / netekėjusi	26
Vedęs / ištekėjusi, gyvena neregistruotoje santuokoje	62
Kita	12



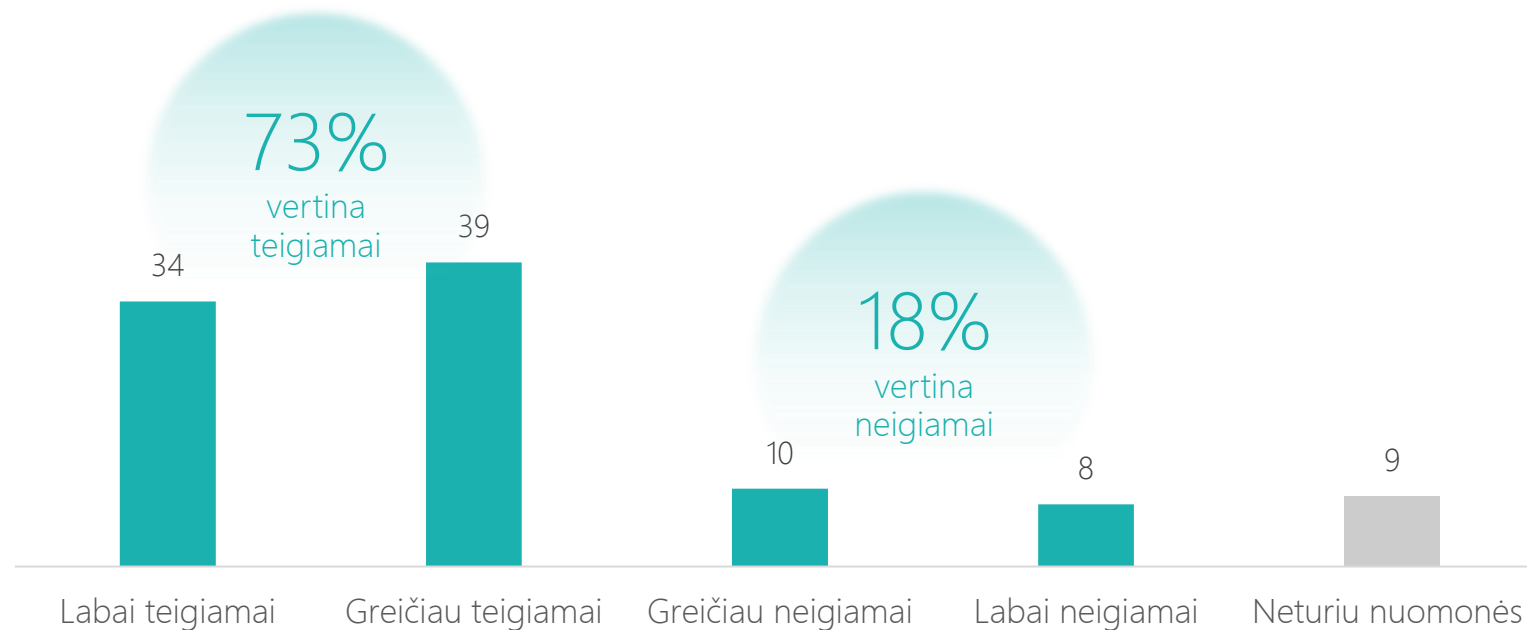
GYVENAMOJI VIETA (%)

Vilnius	23
Kiti didieji miestai	23
Kitas miestas, rajono centras	26
Kaimo vietovė	28

GYVENTOJŲ POŽIŪRIS Į SKIEPUS KAIP PREVENCIJOS PRIEMONĘ (PROC.)

Kaip vertinate skiepus kaip priemonę apsisaugoti nuo užkrečiamųjų ligų?

N=1022



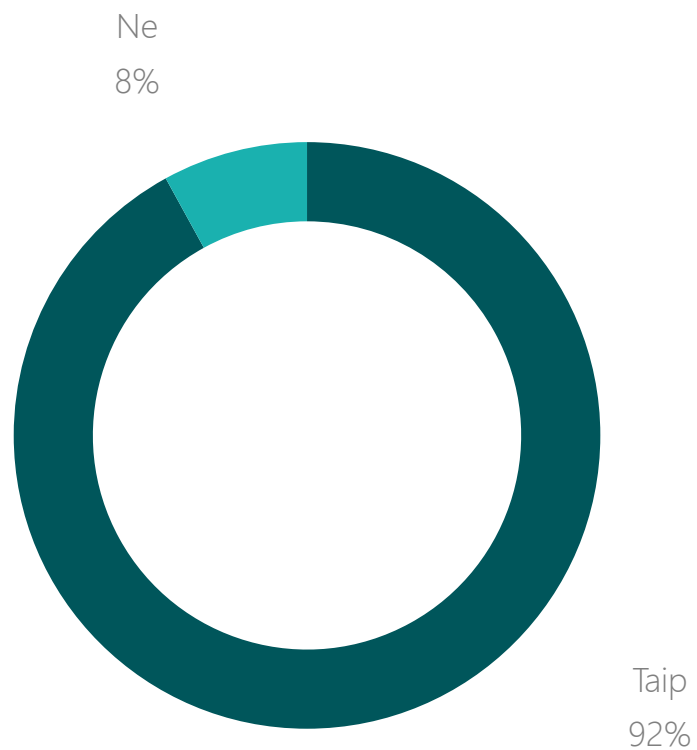
Teigiamai skiepus dažniau vertina vyrai, neigiamai – moterys.

Labai teigiamai į skiepus dažniau žiūri aukštojo išsimokslinimo respondentai, vidutinių ir aukščiausių pajamų apklaustieji, Vilniaus gyventojai.

VISUOMENĖS INFORMUOTUMAS APIE REKOMENDUOJAMĄ VAKCINACIJĄ (PROC.)

Ar žinote, kad tiek vaikams, tiek suaugusiesiems rekomenduojama skiepytis nuo tam tikrų ligų?

N=1022



Žinantys dažniau teigia aukštojo, nežinantys – vidurinio išsimokslinimo respondentai,

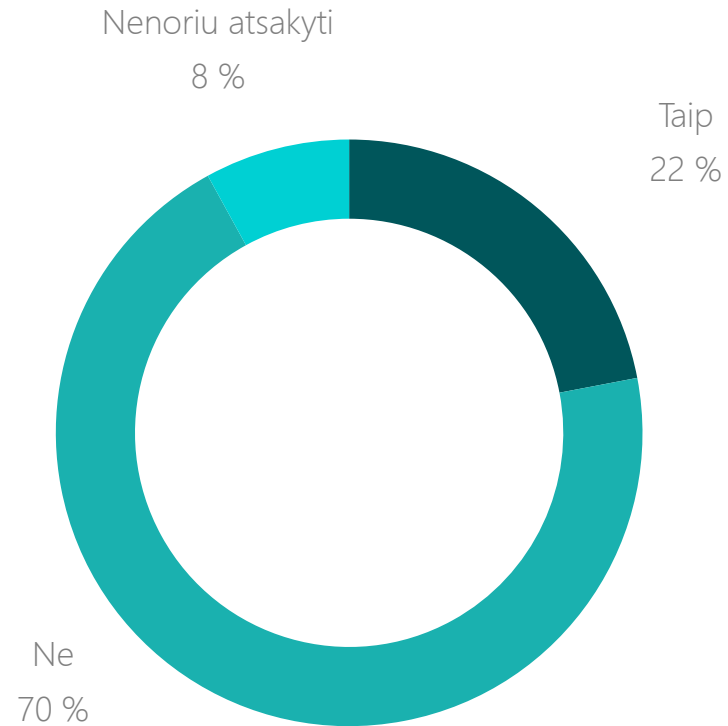
nežinantys dažniau teigia žemiausių pajamų apklaustieji.

REKOMENDUOJAMŲ SKIEPŲ ATSIŠAKYMO PAPLITIMAS (PROC.)

Ar per pastaruosius 5 metus bent kartą atsisakėte rekomenduojamo skiepo sau ar savo vaikui?

N=1022

Atsisakę dažniau teigia vidurinio, o neatsisakę - aukštojo išsimokslinimo respondentai.

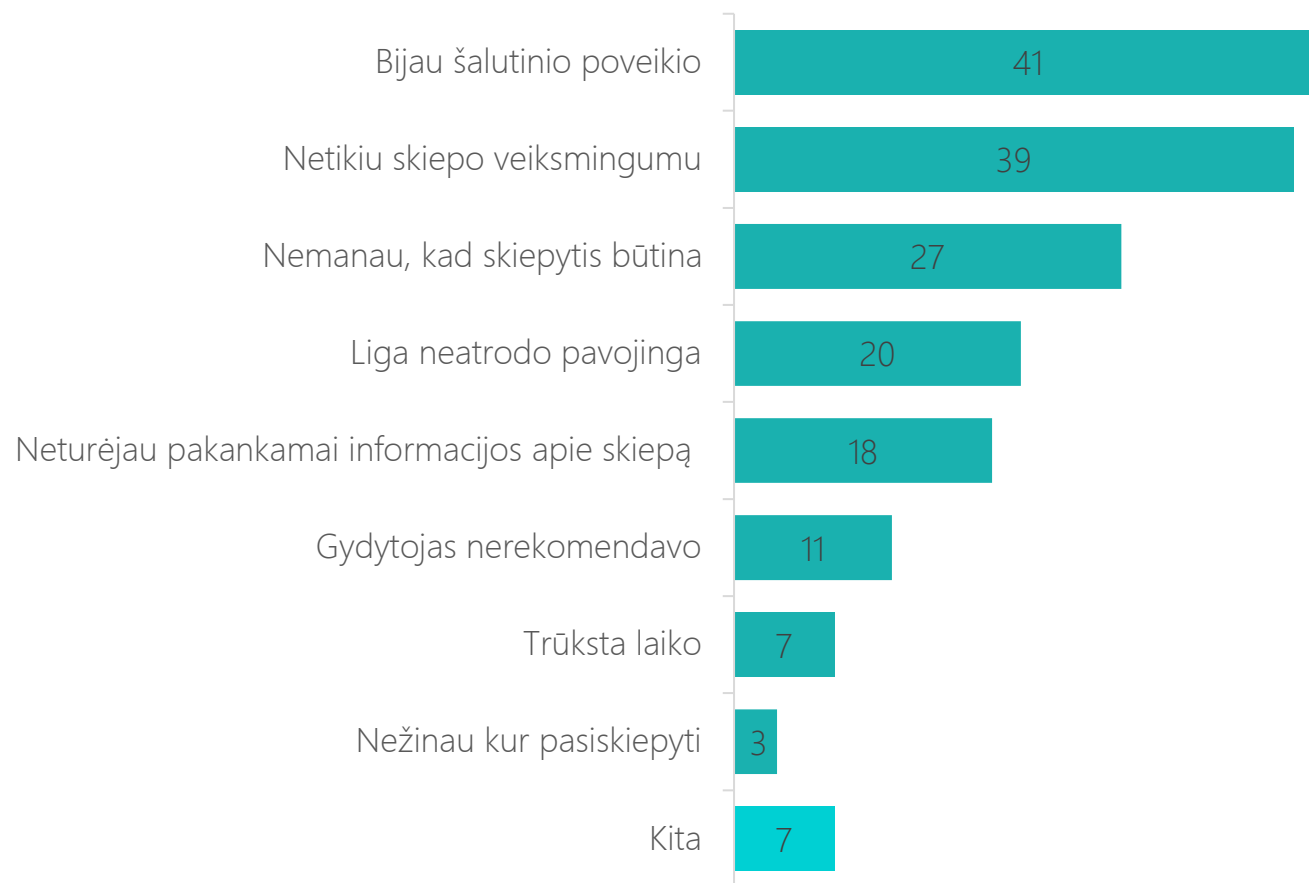


SKIEPŲ ATSIKAKYMO PRIEŽASTYS (PROC.)

Jei atsisakėte skiepo, kokia buvo pagrindinė priežastis?

N=222*

*atsisakiusieji



Skiepų veiksmingumu dažniau netiki vidurinio išsimokslinimo respondentai.

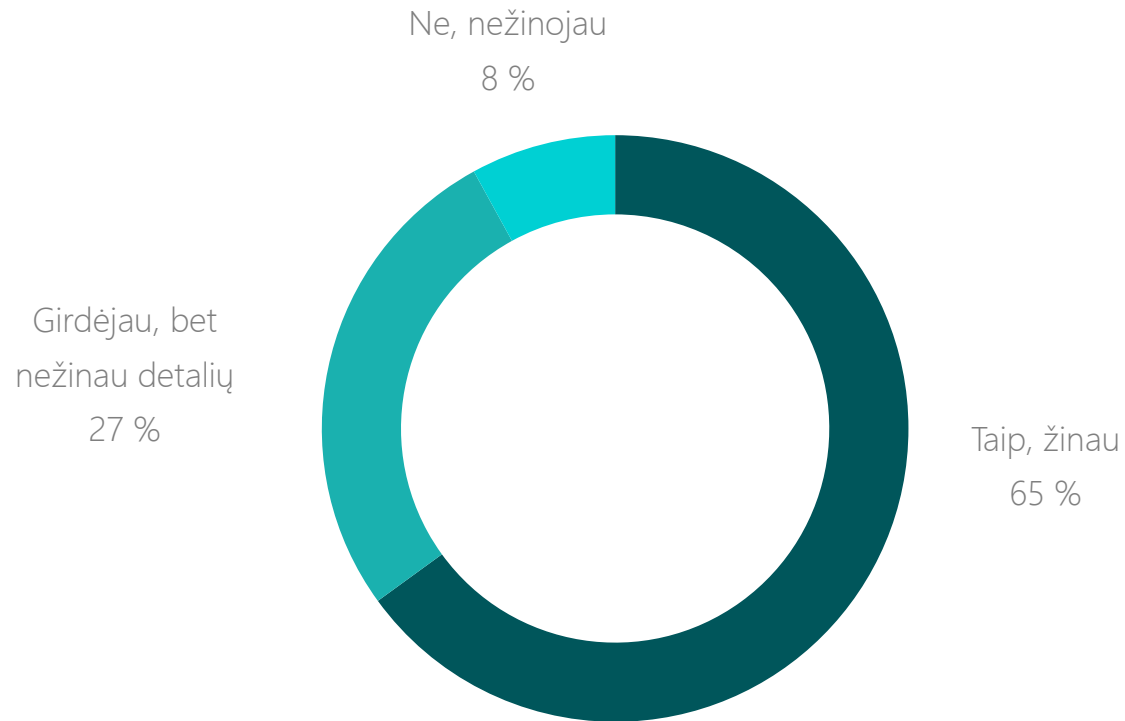
Šalutinio poveikio dažniau baiminasi rajonų centrų ir kaimo vietovių gyventojai.

*Galimi keli atsakymai; suma viršija 100 proc.

GYVENTOJŲ INFORMUOTUMAS DĖL GALIMYBĖS PASISKIEPYTI NEMOKAMAI (PROC.)

Ar žinote, kad tam tikros gyventojų grupės gali pasiskiepyti nuo gripo nemokamai – gripo vakciną apmoka ligonių kasa?

N=1022



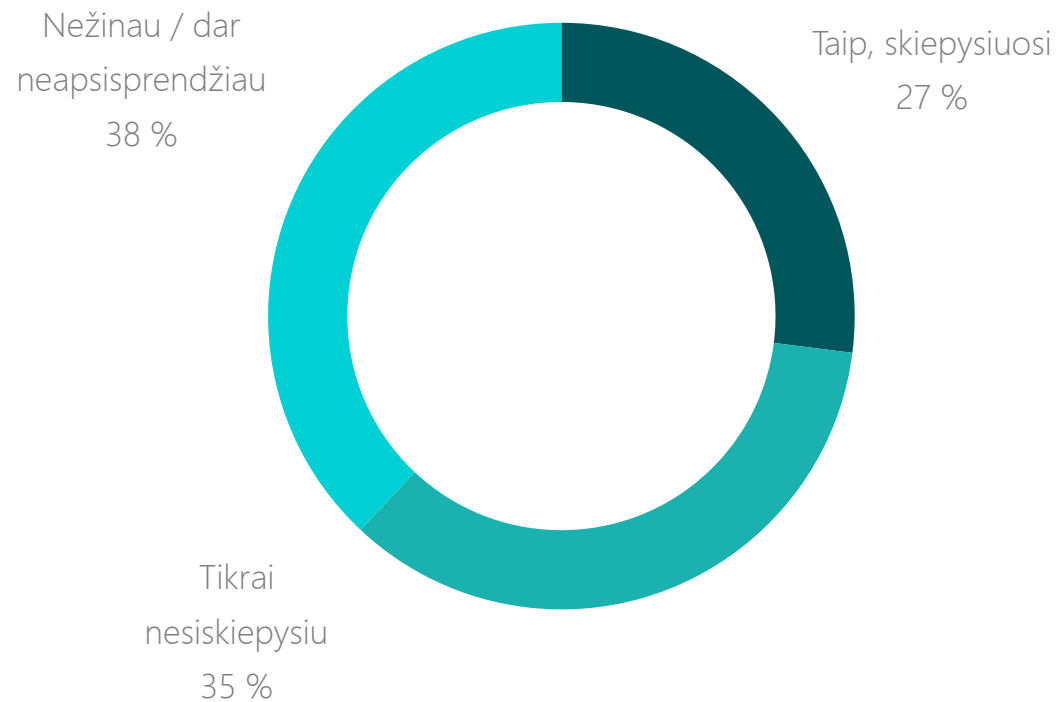
Žinančios dažniau teigia moterys, taip pat asmenys, vyresni nei 36 metai, aukštojo išsimokslinimo respondentai, vidutinių ir aukščiausių pajamų apklaustieji,

girdėję, bet nežinantys detalių – vyrai ir 18-25 metų amžiaus asmenys, vidurinio išsimokslinimo respondentai.

GYVENTOJŲ KETINIMAI SKIEPYTIS NUO GRIPO (PROC.)

Ar ketinate pasiskiepyti nuo gripo artimiausią sezoną (rudenį–žiemą)?

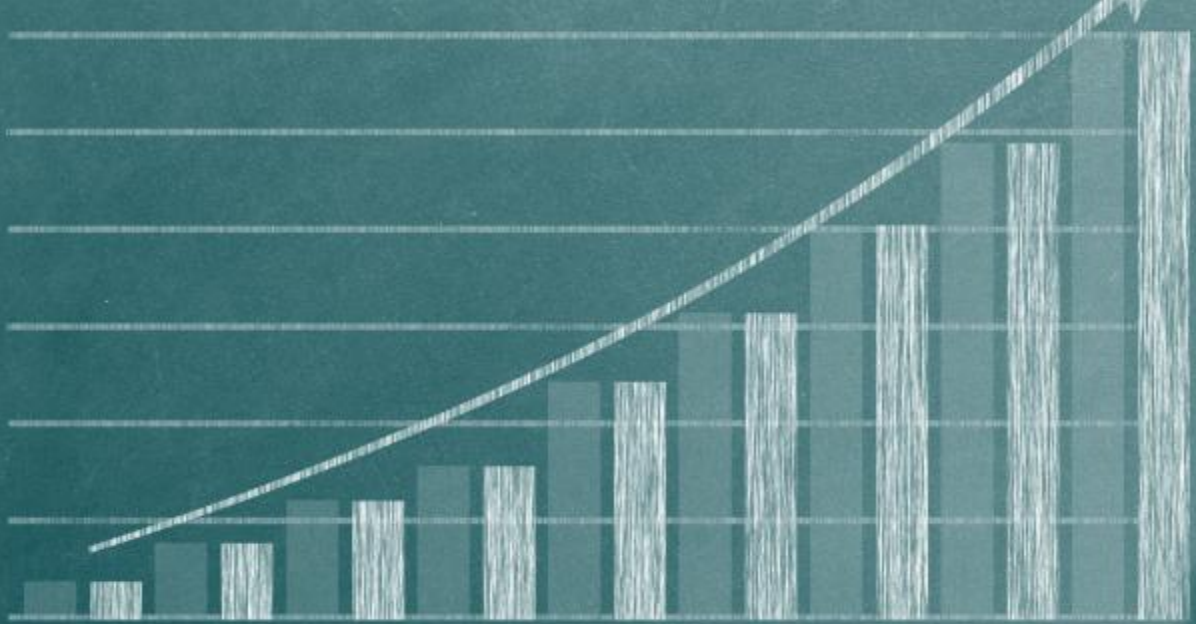
N=1022




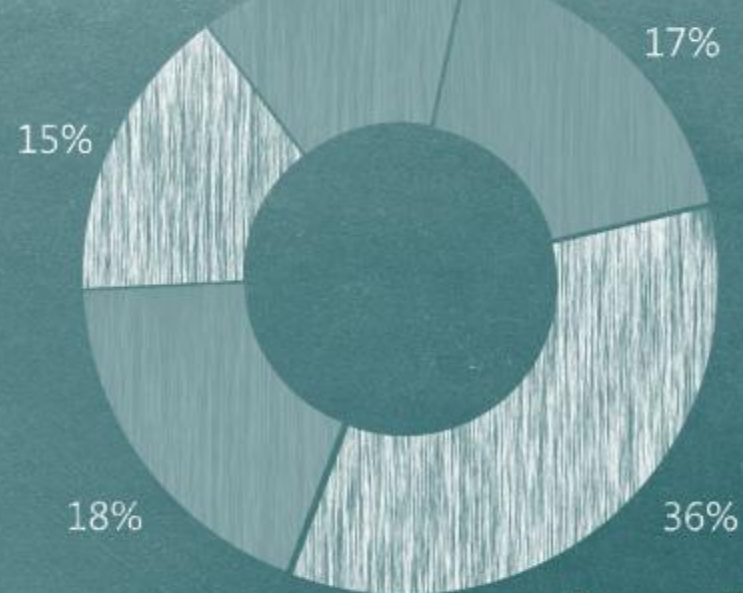
Tikrai skiepytąs dažniau teigia 56 metų ir vyresni asmenys, aukštojo išsimokslinimo respondentai.

tikrai nesiskiepytąs - vidurinio išsimokslinimo respondentai, ne Vilniaus gyventojai.

Tarp neapsisprendusių daugiausia 18-35 metų amžiaus asmenų.



100
80
60
40
20
10



17%

32%

5106

APIBENDRINIMAS



APIBENDRINIMAS

- 73 proc. gyventojų teigiamai vertina skiepus kaip priemonę apsaugoti nuo užkrečiamųjų ligų, jų tarpe 34 proc. teigia, jog žvelgia į tai labai teigiamai, kiti 39 proc. – greičiau teigiamai. Labai neigiamai vertina 8 proc., greičiau neigiamai 10 proc., tad 18 proc. gyventojų požiūris į skiepus iš esmės yra neigiamas.
- Visuomenė yra gerai informuota apie tai, kad tiek vaikams, tiek suaugusiesiems rekomenduojama skiepytis nuo tam tikrų ligų – tai žino 92 proc. apklaustųjų.
- 22 proc. respondentų pažymėjo, kad per pastaruosius 5 metus bent kartą atsisakė rekomenduojamo skiepo sau ar savo vaikui. Didžioji dalis – 70 proc. – teigia neatsisakę.
- Dvi pagrindinės priežastys, kodėl buvo atsisakyta skiepo yra šios: bijo šalutinio poveikio (41 proc.) ir netiki skiepo veiksmingumu (39 proc.). Toliau paminėtinos dar dvi priežastys, susiję su respondentų nuostatom skiepų atžvilgiu: nemanau, kad skiepytis būtina (27 proc.), liga neatrodo pavojinga (20 proc.). Nemaža dalis (18 proc.) respondentų atsakė, kad neturėjo pakankamai informacijos apie skiepą.
- Didžioji dalis gyventojų (92 proc.) turi informacijos apie tai, kad tam tikros gyventojų grupės gali pasiskiepyti nuo gripo nemokamai – gripo vakciną apmoka ligonių kasa. Iš jų 65 proc. patvirtino žinantys apie tai, o 27 proc. apie tai yra girdėję, tik nežino detalių.
- 27 proc. apklaustųjų artimiausią sezoną (rudenį–žiemą) ketina pasiskiepyti nuo gripo, 38 proc. dar neapsisprendė. Teigiančių, kad tikrai nesiskiepins yra daugiau nei trečdalis gyventojų – 35 proc.

Kontaktinė informacija

UAB Spinter tyrimai
info@spinter.lt
vaida@spinter.lt

tel. +370 63720595

