

ligoniukasa.lrv.lt



VLK
VALSTYBINĖ LIGONIŲ KASA
PRIE SVEIKATOS APSAUGOS MINISTERIJOS

2024 M. AMBULATORINIŲ ASMENS SVEIKATOS PRIEŽIŪROS PAŠLAUGŲ KODAVIMO KOKYBĖS STEBĖSENOS REZULTATAI

Lina Jonienė

2025-11-27

Turinys

1. Bendra ambulatorinių paslaugų stebėsenos apžvalga
2. Registruotų klaidų dalis pagal paslaugų grupes:
 - 2.1. Specialistų konsultacijos
 - 2.2. Skubios medicinos pagalbos paslaugos
 - 2.3. Brangieji tyrimai ir procedūros
 - 2.4. Dienos stacionaras
 - 2.5. Ambulatorinės chirurgijos paslaugos
 - 2.6. FMR ir pradinės reabilitacijos paslaugos
 - 2.7. Ambulatorinės reabilitacijos paslaugos
 - 2.8. Ambulatorinės slaugos paslaugos
 - 2.9. Skatinamosios paslaugos
3. ASPJ rezultatai pagal apmokančią TLK

Stebėsenos procesas

VLK: Kiekvieno einamojo mėnesio 1-20 d. ir kas ketvirtį patikrina IS SVEIDRA APAP posistemyje įstaigų praeito mėnesio uždarytas ambulatorines korteles (forma 025/a-LK) **pagal suprogramuotas taisykles**

VLK: klaidingi atvejai gražinami tikslinti per IS SVEIDRA APAP posistemio formą „Stebėseną / kontrolė“

ASPĮ: Gražintas tikslinti statistines korteles turi peržiūrėti ir patikslinti ne vėliau kaip per 60 dienų nuo įkėlimo.

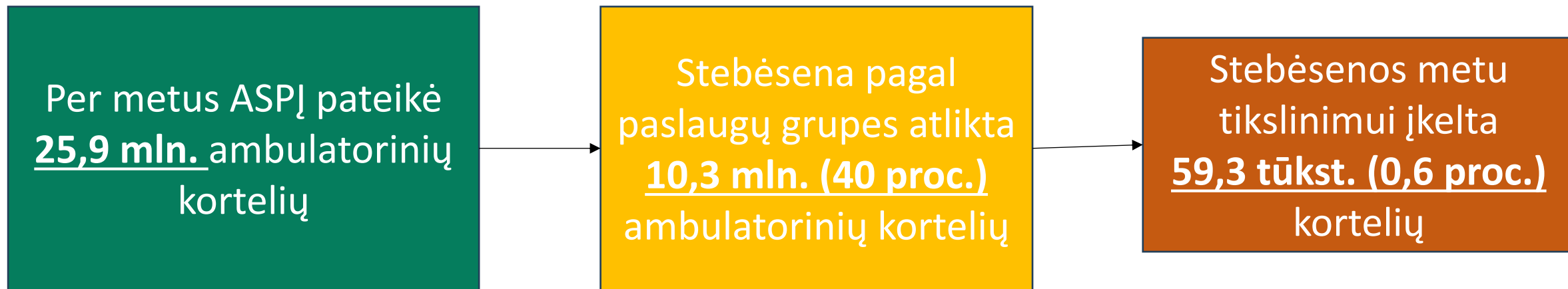
VLK Statistikos skyrius: turi užtikrinti, kad kortelės būtų patikslintos

Stebėsenos metu vertinamas atitikimas paslaugų teikimo reikalavimams

Tikrinimo taisyklių skaičius: daugiau nei 800

- ar ta pati paslauga neapmokama du kartus tą pačią dieną
- ar nurodytas medicininės intervencijos kodas atitinka teikiamos paslaugos apimtį
- ar nurodyta diagnozė atitinka teikiamos paslaugos apimtį ar atliekamą medicininę intervenciją
- suteiktų paslaugų ar intervencijų skaičius atitinka paslaugų teikimo reikalavimus
- ar ambulatorinė paslauga neteikiama stacionarinio gydymo metu
- paslaugos kodas neatitinka paciento amžiaus ir pan.

Bendra situacijos apžvalga 2024 m.



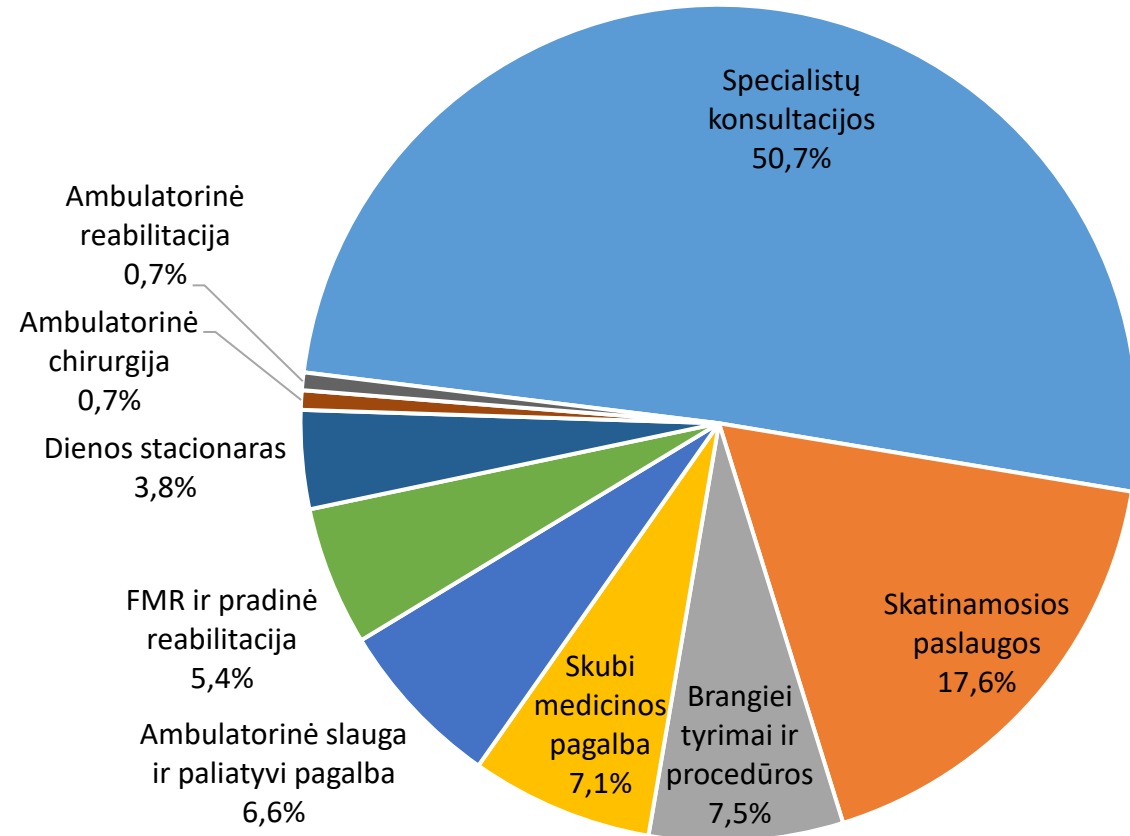
Kriterijus	2022 m.	2023 m.	2024 m.
Stebėsenos metu patikrintų ambulatorinių kortelių skaičius	6,4 mln.	6,8 mln.	10,3 mln.
Gražintų tikslinti kortelių skaičius	88 tūkst.	57 tūkst.	59 tūkst.
Gražintų tikslinti kortelių dalis	1,4%	0,8%	0,6%

Klaidingų atvejų skaičius didėjo, nes įtraukta daugiau tikrinimo taisyklių

Ambulatorinių paslaugų grupės (10,3 mln. kortelių)

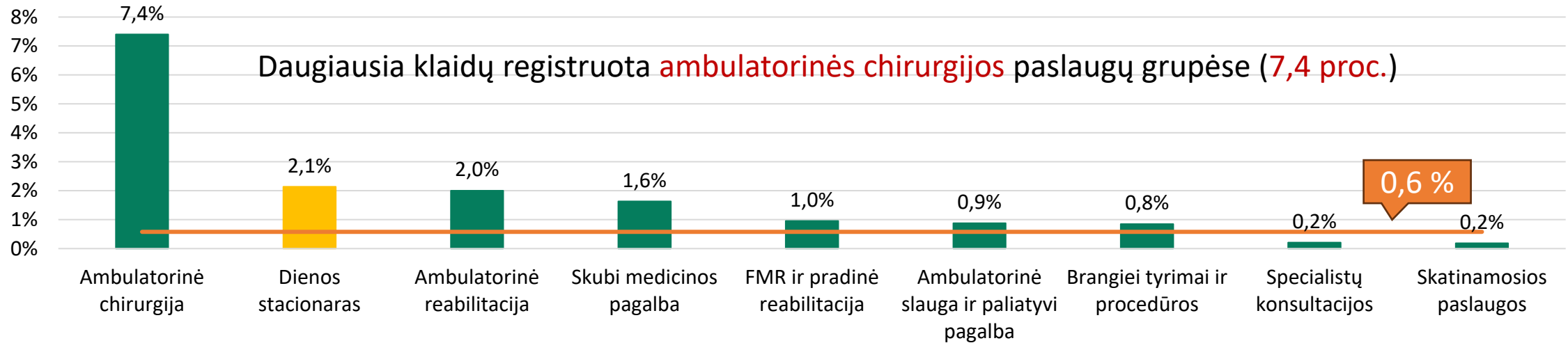
1. Specialistų konsultacijos
2. Skubios medicinos pagalbos paslaugos
3. Brangieji tyrimai ir procedūros
4. Dienos stacionaras:
 - Spindulinės terapijos dienos stacionaro paslaugos
 - Dienos stacionaro (I-XII) paslaugos
 - Oftalmologijos dienos stacionaro paslaugos
 - Onkologijos I-II dienos stacionaro paslaugos
 - Skausmo dienos stacionaro paslaugos
 - Intervencinės kardiologijos dienos stacionaro paslaugos
 - Alerginių ir imuninių ligų dienos stacionaro paslaugos
 - Nėštumo patologijos dienos stacionaro paslaugos
 - Pagalbinio apvaisinimo dienos stacionaro paslaugos
 - Vaikų raidos dienos stacionaro paslaugos
 - Psichoterapijos dienos stacionaro paslaugos
5. Ambulatorinės chirurgijos paslaugos
6. Ambulatorinės slaugos paslaugos
7. FMR ir pradinės reabilitacijos paslaugos
8. Ambulatorinės reabilitacijos paslaugos
9. Skatinamosios paslaugos:
 - Savižudybės grėsmę išgyvenančių asmenų priežiūra
 - Anti-HCV testavimo paslaugos
 - Ankstyvojo alkoholio vartojimo rizikos įvertinimas

Atvejų dalis pagal paslaugų grupes

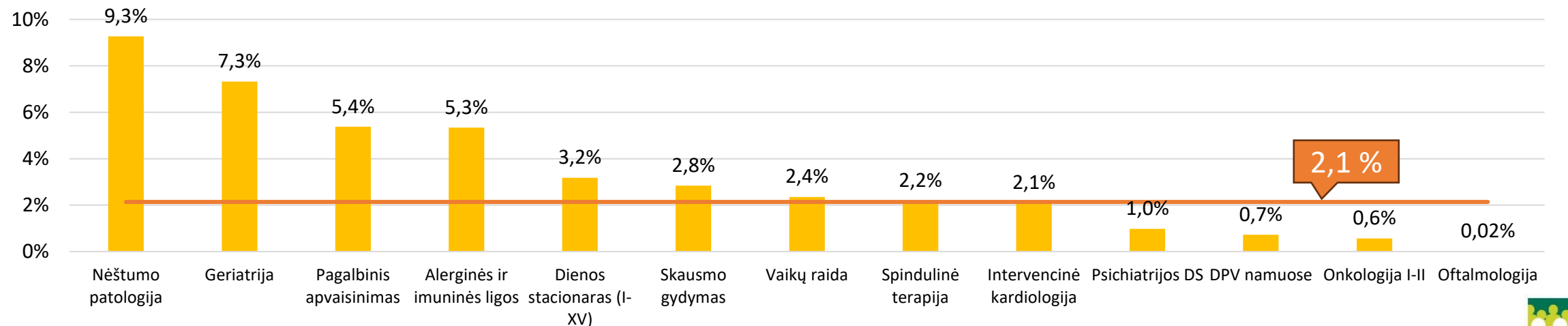


Registruotų klaidų dalis pagal paslaugų grupes 2024 m. (59 tūkst. kortelių)

Registruotų klaidų dalis pagal paslaugų grupes

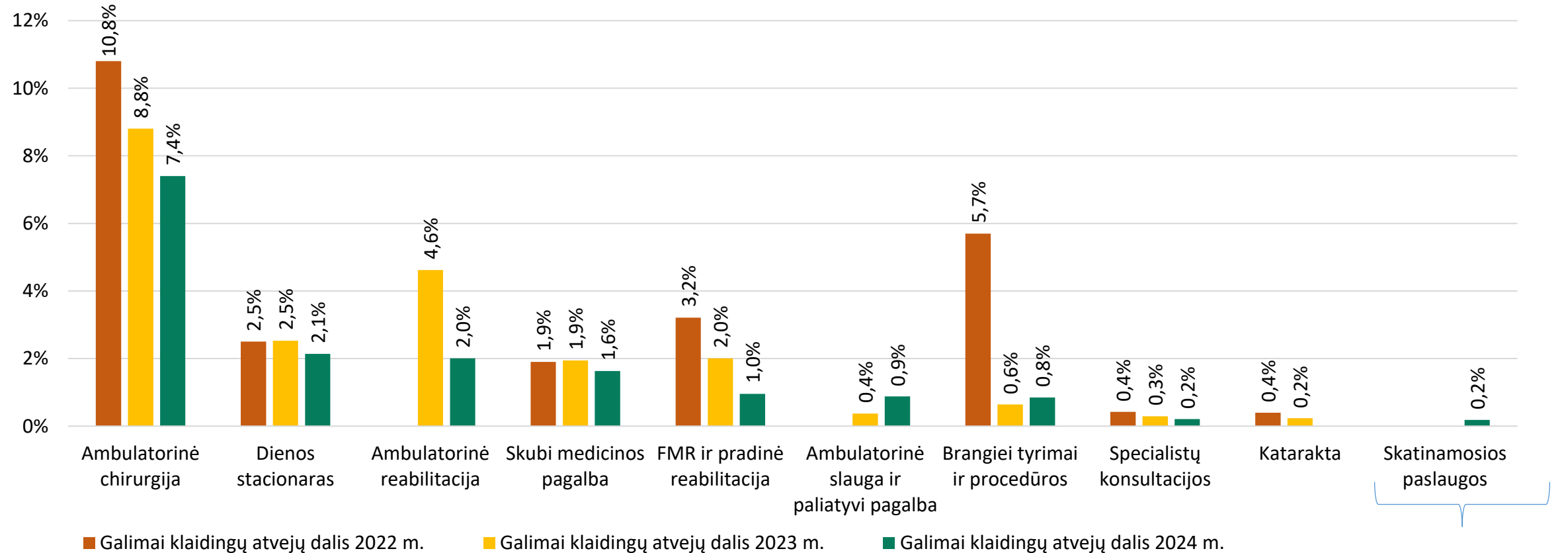


Registruotų klaidų dalis dienos stacionaro paslaugų grupėje



Registruotų klaidų dalis pagal paslaugų grupes 2022 m. – 2024 m.

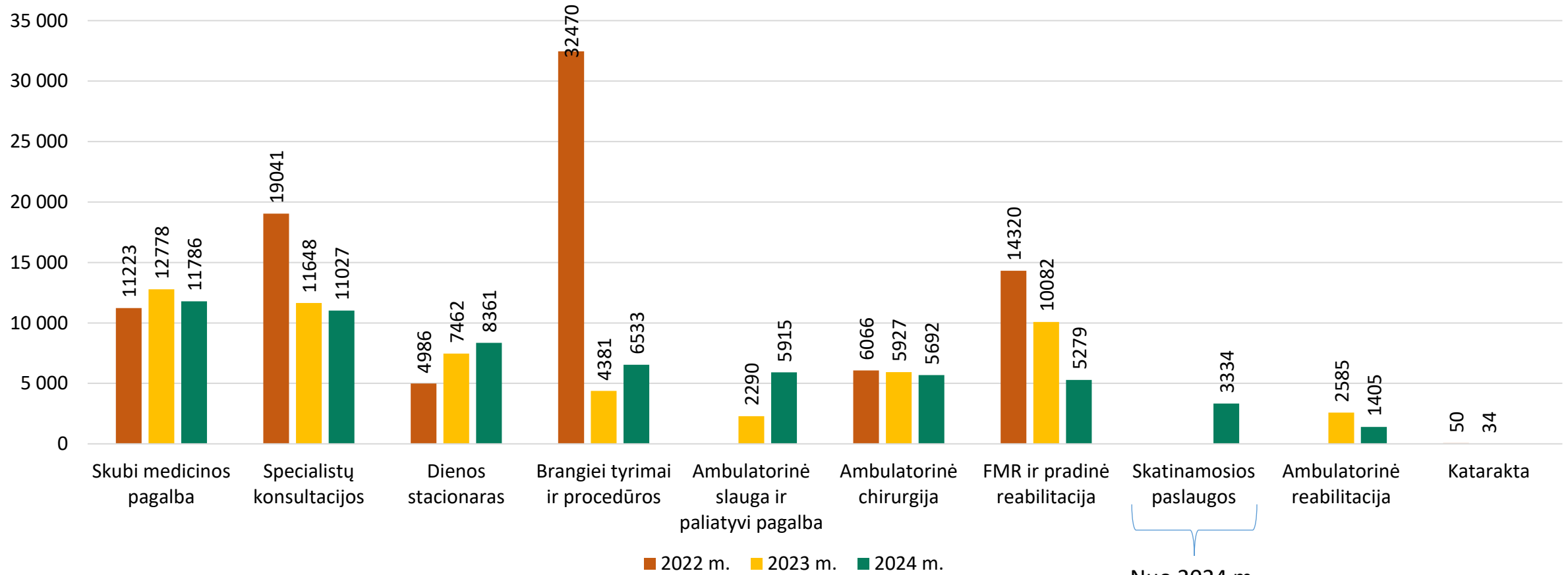
Palyginti su 2022 m. ir 2023 m., daugumoje paslaugų grupių **sumažėjo** registruotų klaidų dalis proc.



Nuo 2024 m. pradėtos tikrinti paslaugos

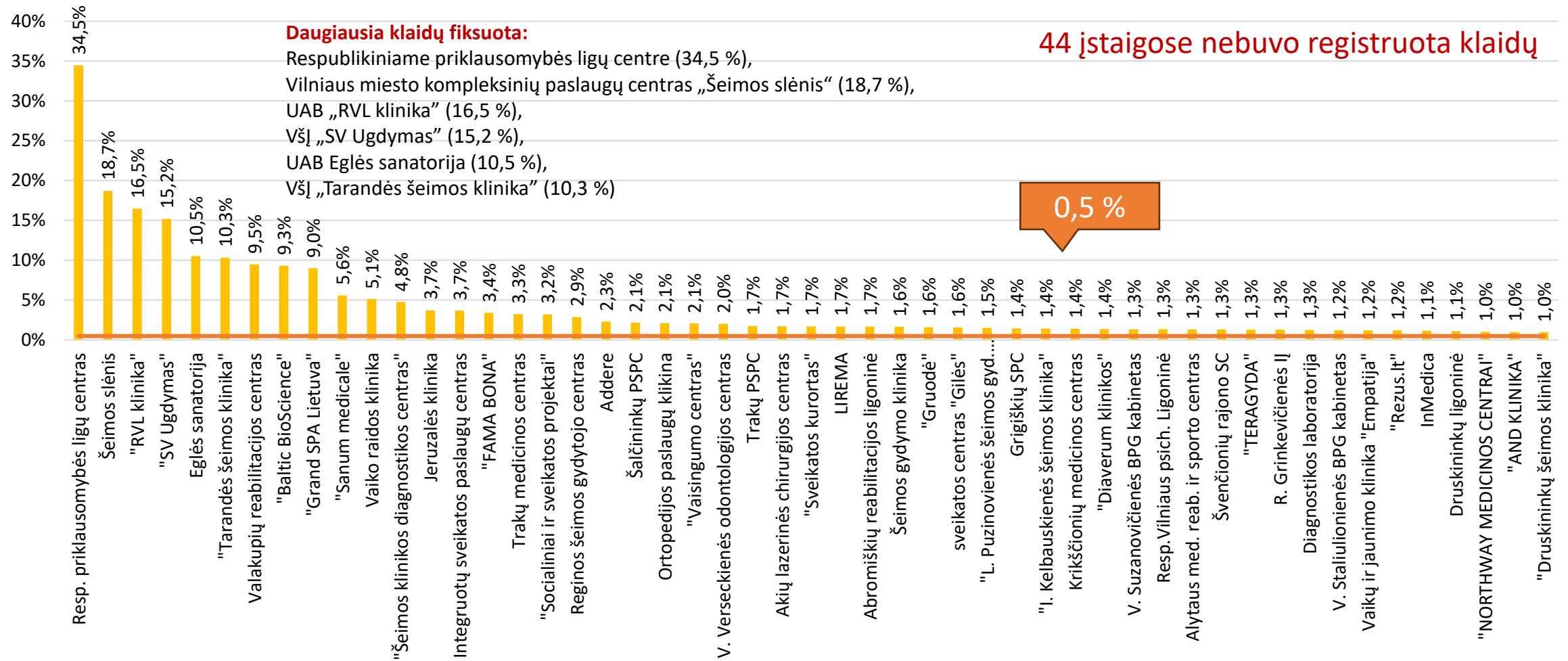
Registruotų klaidingų atvejų skaičius pagal paslaugų grupes 2022 – 2024 m.

Daugiausia klaidingų atvejų registruota **skubios pagalbos, specialistų konsultacijų ir dienos stacionaro** paslaugų grupėse.



Nuo 2024 m. pradėtos tikrinti paslaugos

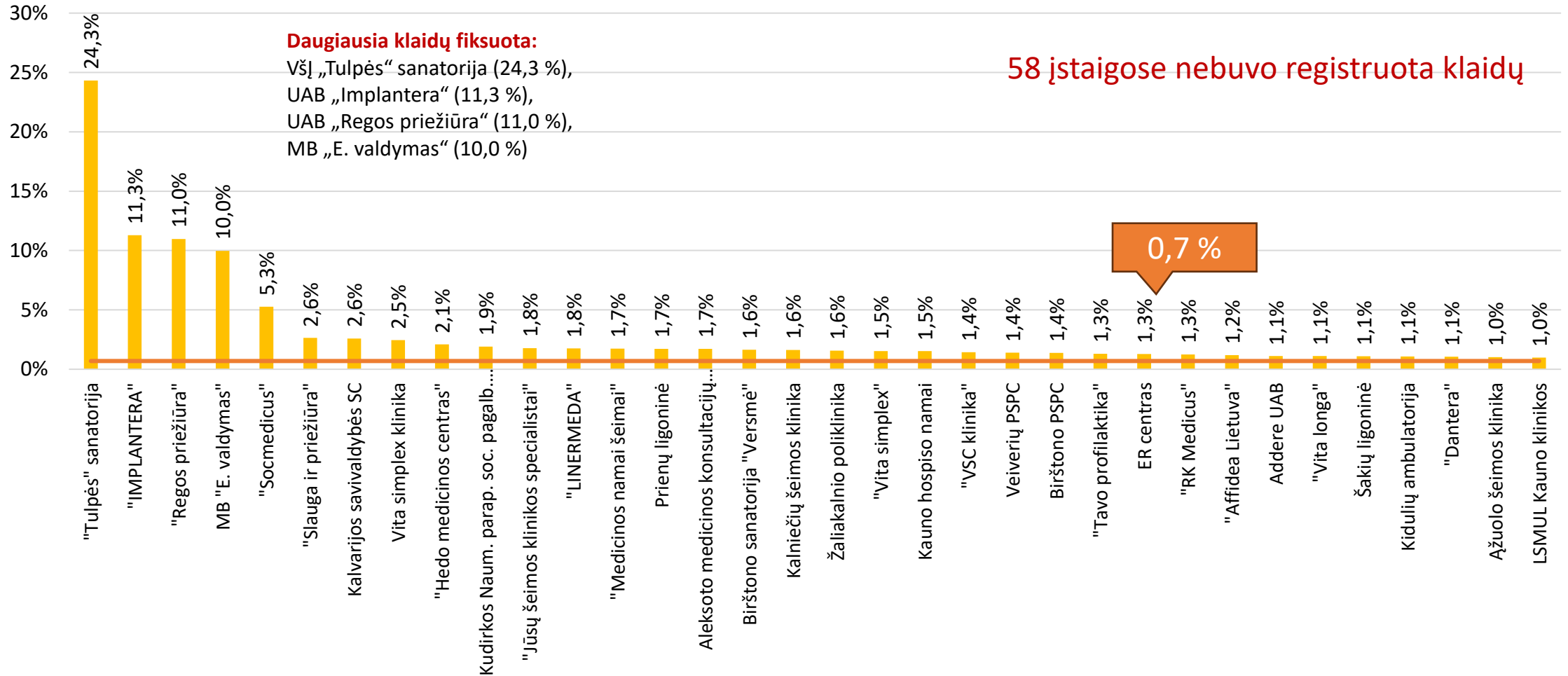
ASPĮ rezultatai – Vilniaus TLK



Klaidingų atvejų skaičius	51	70	59	26	315	177	56	4	30	328	20	222	3	22	5	4	3	6	15	246	27	2	6	179	8	1	69	64	7	129	9	1	46	34	55	35	2	38	15	366	40	1	23	19	13	21	1439	361	91	17	21
---------------------------	----	----	----	----	-----	-----	----	---	----	-----	----	-----	---	----	---	---	---	---	----	-----	----	---	---	-----	---	---	----	----	---	-----	---	---	----	----	----	----	---	----	----	-----	----	---	----	----	----	----	------	-----	----	----	----

2024 m.: Vidurkis – 0,5 proc., mediana – 0,4 proc.
 2023 m.: Vidurkis – 0,6 proc., mediana – 0,5 proc.
 2022 m.: Vidurkis – 0,7 proc., mediana – 0,6 proc.

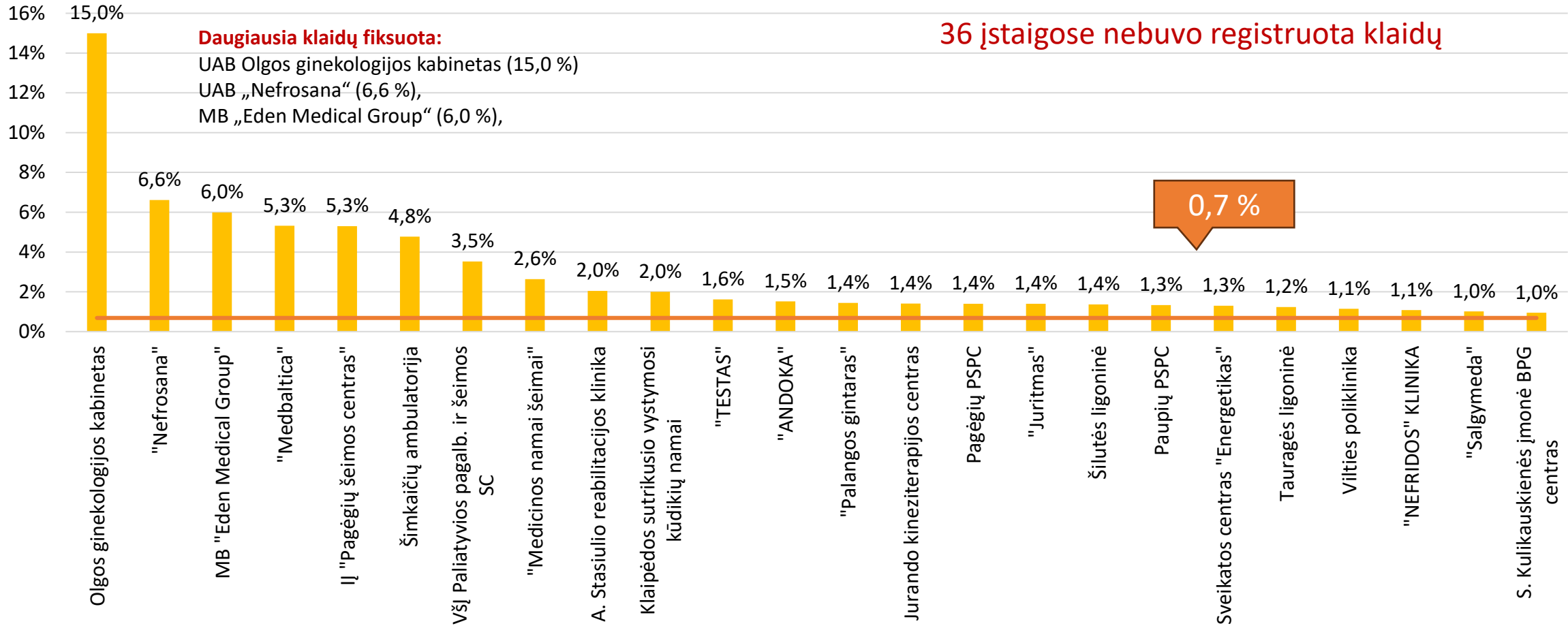
ASPĮ rezultatai – Kauno TLK



Klaidingų atvejų skaičius	27	49	9	70	2	74	108	26	13	3	35	27	79	550	72	37	2	387	27	4	1	3	6	65	144	8	1516	35	208	385	6	3	28	7428
---------------------------	----	----	---	----	---	----	-----	----	----	---	----	----	----	-----	----	----	---	-----	----	---	---	---	---	----	-----	---	------	----	-----	-----	---	---	----	------

2024 m.: Vidurkis – 0,7 proc., mediana – 0,3 proc.
 2023 m.: Vidurkis – 1,0 proc., mediana – 0,4 proc.
 2022 m.: Vidurkis – 2,5 proc., mediana – 1,2 proc.

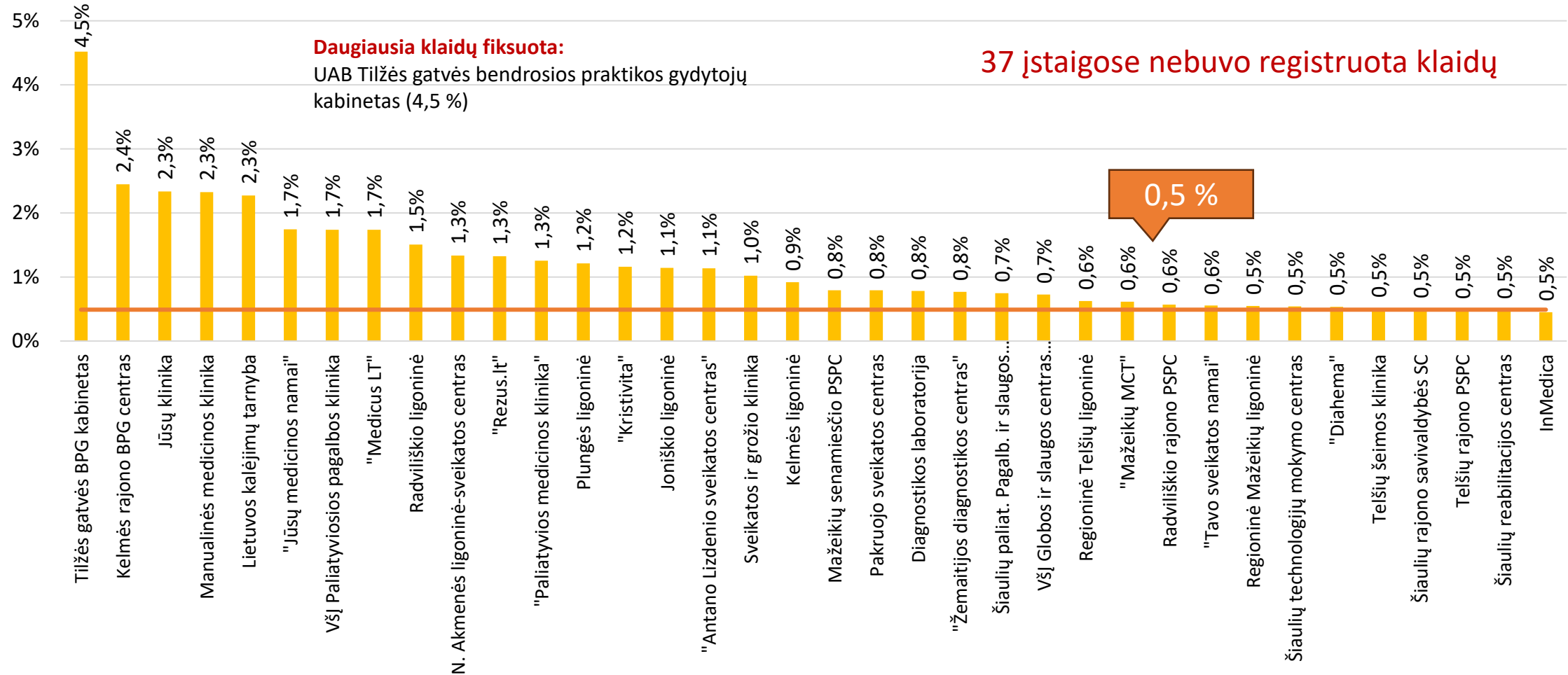
ASPĮ rezultatai – Klaipėdos TLK



Klaidingų atvejų skaičius	191	25	56	24	88	70	96	1532	71	71	122	133	9	14	26	14	514	14	1	881	7	289	8	44
---------------------------	-----	----	----	----	----	----	----	------	----	----	-----	-----	---	----	----	----	-----	----	---	-----	---	-----	---	----

2024 m.: Vidurkis – 0,7 proc., mediana – 0,3 proc.
 2023 m.: Vidurkis – 1,2 proc., mediana – 0,5 proc.
 2022 m.: Vidurkis – 1,3 proc., mediana – 0,5 proc.

ASPĮ rezultatai – Šiaulių TLK



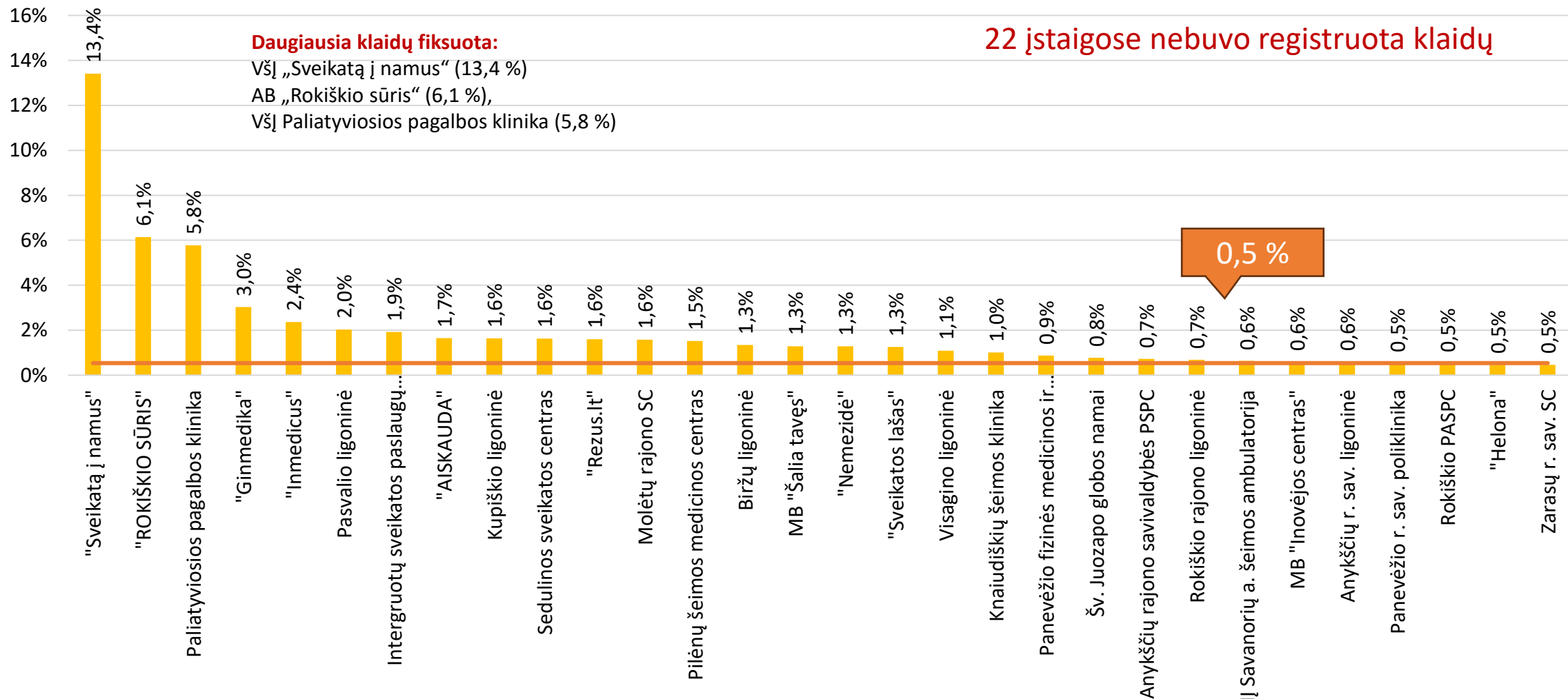
Klaidingų atvejų skaičius	194	61	35	9	1	238	14	72	598	399	126	74	623	29	350	43	9	263	15	260	1	77	30	14	421	12	103	8	278	8	2	22	170	65	78	118
---------------------------	-----	----	----	---	---	-----	----	----	-----	-----	-----	----	-----	----	-----	----	---	-----	----	-----	---	----	----	----	-----	----	-----	---	-----	---	---	----	-----	----	----	-----

2024 m.: Vidurkis – 0,5 proc., mediana – 0,2 proc.

2023 m.: Vidurkis – 0,6 proc., mediana – 0,3 proc.

2022 m.: Vidurkis – 1,0 proc., mediana – 0,5 proc.

ASPĮ rezultatai – Panevėžio TLK



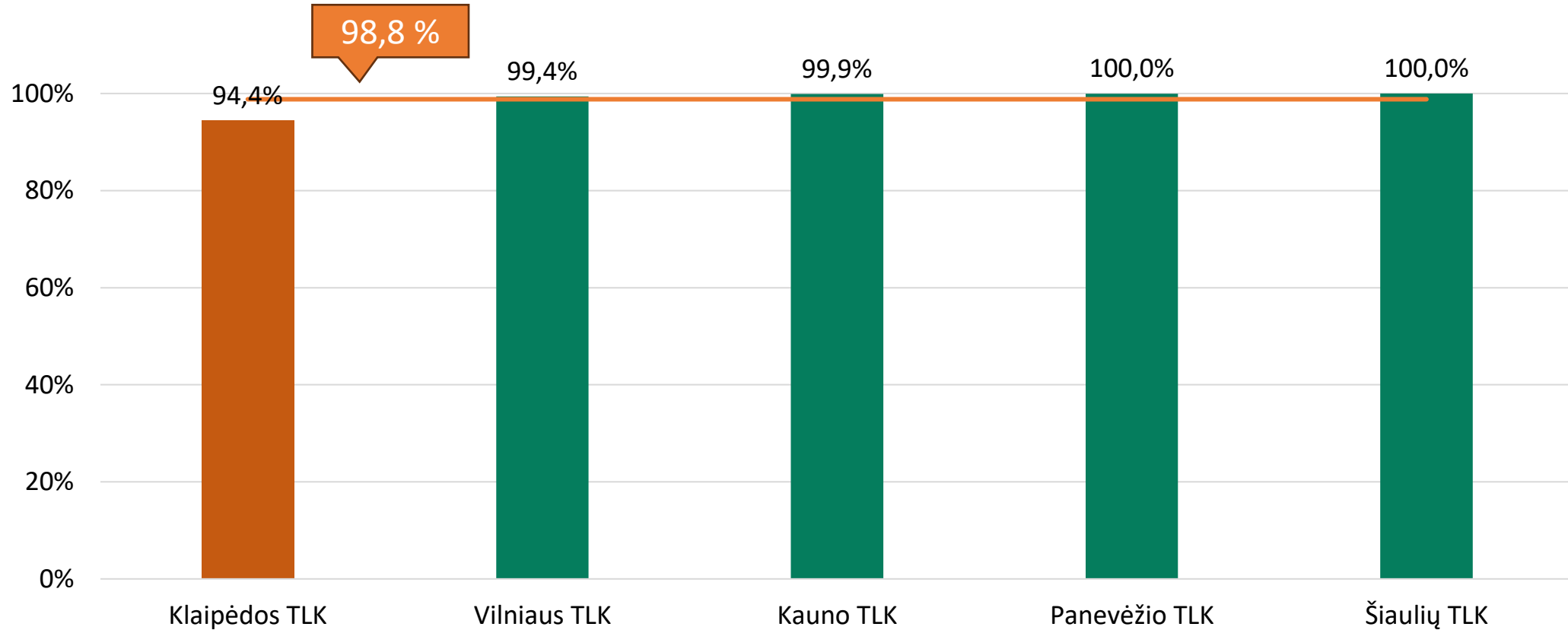
Klaidingų atvejų skaičius	11	11	57	8	25	399	56	2	205	62	2	427	7	223	18	1	22	435	58	185	2	65	251	2	2	106	289	45	3	96
---------------------------	----	----	----	---	----	-----	----	---	-----	----	---	-----	---	-----	----	---	----	-----	----	-----	---	----	-----	---	---	-----	-----	----	---	----

2024 m.: Vidurkis – 0,5 proc., mediana – 0,3 proc.

2023 m.: Vidurkis – 0,9 proc., mediana – 0,4 proc.

2022 m.: Vidurkis – 1,1 proc., mediana – 0,5 proc.

ASPĮ patikslintų kortelių dalis procentais pagal apmokančią TLK



2023 m. patikslintų kortelių dalis – 98,4 proc.

2022 m. patikslintų kortelių dalis – 92,9 proc.

2024 m. duomenys (duomenų data 2024-05-26)

Apibendrinimas

- 2024 m. iš 25,9 mln. ambulatorinių kortelių, stebėseną atlikta **10,3 mln.** kortelių, tikslinimui grąžinta **59,3 tūkst.** kortelių (**0,6 proc.**)
- Paslaugų grupėse, kurios tikrinamos ne pirmus metus stebimas klaidingų atvejų mažėjimas (išskyrus atvejus, kai keičiasi paslaugų teikimo reikalavimai arba sukuriamos naujos paslaugos).
- Kiekvienais metais sukuriami nauji tikrinimo taisykliai, todėl didėja patikrintų kortelių skaičius (nuo 6,4 mln. 2022 metais iki 10,3 mln. 2024 m.)
- 2024 m. daugiausia klaidingų kortelių registruota: skubios medicinos pagalbos paslaugų grupėje (11 786 atvejai), specialistų konsultacijose (11 027 atvejai) ir dienos stacionaro paslaugų grupėje (8 361 atvejis)
- 2024 m. patikslintų kortelių dalis siekė **98,8 %** (2023 m. – 98,4 %).

Išvados

- Palyginti su 2022 m. ir 2023 m. **situacija yra gerėjanti**. Patikrinama daugiau kortelių, mažėja registruotų klaidų dalis ir didėja patikslintų kortelių dalis.
- Sukurta IS Sveidra klinikinio kodavimo taisyklių administravimo posistemė (**KTAP**), kuri patikrina pateiktas korteles ir jei jose yra klaidų, grąžina korteles tikslinimui.