



2023 M. KOMPENSUOJAMŲJŲ VAISTŲ SUVARTOJIMO ATASKAITA

Kompensuojamųjų vaistų suvartojimo ataskaita buvo parengta pagal 2019 – 2023 m. privalomojo sveikatos draudimo informacinės sistemos „Sveidra“ Kompensuojamųjų vaistų apskaitos posistemio ir Valstybinės vaistų kontrolės tarnybos prie Lietuvos Respublikos sveikatos apsaugos ministerijos (toliau – VVKT) pateiktus 2019 – 2023 m. vaistų (tiek receptinių, tiek nereceptinių) suvartojimo duomenis. Vaistų suvartojimas buvo vertinamas vadovaujantis Pasaulio sveikatos organizacijos (toliau – PSO) patvirtinta metodika – pagal PSO nustatytą vidutinės terapinės dienos (paros) dozės (angl. *defined daily doses*, toliau – DDD) reikšmę ir DDD skaičių, tenkantį 1 000 gyventojų per 1 dieną. Į ataskaitą buvo įtraukti tik tų vaistų, kurių DDD reikšmė yra nustatyta minėtoje metodikoje, suvartojimo duomenys. Kadangi ne visų priešnavikinių vaistų, skiriamų onkologinėms ligoms gydyti, DDD reikšmės yra nustatytos PSO patvirtintoje metodikoje, šių vaistų suvartojimo duomenys į ataskaitą nebuvo įtraukti. Taip pat pabrėžtina, kad sudėtinių vaistų DDD skaičiavimas yra pagrįstas principu, pagal kurį sudėtinių vaistų derinys skaičiuojamas kaip viena paros dozė, nepriklausomai nuo veikliųjų medžiagų, įtrauktų į derinį, skaičiaus (pvz., jei pacientas vartoja du atskirus vaistus (t. y. dvi tabletes), suvartojimas bus matuojamas skaičiuojant atskirų sudedamųjų dalių DDD atskirai). Jei pacientas vartoja sudėtinį vaistą, turintį dvi veikliąsias medžiagas, tada apskaičiuotas DDD vartojimas bus mažesnis, nes tokiu atveju skaičiuojama vaistų derinio (t. y. vienos tabletės) DDD reikšmė.

VVKT duomenimis, bendras vaistų suvartojimo lygis Lietuvoje 2023 m. buvo didesnis negu 2022 m. Atitinkamai 2022 m., 1 000 gyventojų per dieną teko 1 337 DDD, tuo tarpu 2023 m. šis rodiklis siekė - 1 402 DDD. Valstybinės ligonių kasos prie Sveikatos apsaugos ministerijos (toliau – VLK) 2019 – 2023 m. laikotarpiu kiekvienų metų kompensuojamųjų vaistų, kurių DDD reikšmės yra nustatytos PSO metodikoje (toliau – vaistai), dienos dozės nuosekliai augo ir buvo tokios: 2019 m. 1 000 gyventojų per dieną teko 632 DDD, 2020 m. 1 000 gyventojų per dieną teko 664 DDD, 2021 m. 1 000 gyventojų per dieną teko 712 DDD, 2022 m. 1 000 gyventojų per dieną teko 833 DDD, 2023 m. 1 000 gyventojų per dieną teko 976 DDD (1 lentelė). Palyginus bendrą vaistų suvartojimą penkerių metų laikotarpyje (nuo 2019 iki 2023 m.) stebimas apie 19,0 proc. augimas. Tačiau kompensuojamųjų vaistų dalyje stebimas didesnis – apie 54,4 proc. kompensuojamųjų vaistų DDD suvartojimo padidėjimas, per penkerius metus (nuo 2019 iki 2023 m.) tai sudaro 344 DDD skirtumą (1 000 gyventojų per dieną) (1 lentelė).

1 lentelė. 2019 – 2023 m. vaistų suvartojimo duomenys.

Metai	Bendras vaistų DDD skaičius, tenkantis 1 000 gyventojų per dieną (VVKT duomenys)	Kompensuojamųjų vaistų DDD skaičius, tenkantis 1 000 gyventojų per dieną	Kompensuojamųjų vaistų DDD dalis, palyginti su bendru suvartotų vaistų DDD skaičiumi (proc.)
2019 m.	1 178	632	54
2020 m.	1 247	664	53
2021 m.	1 251	712	57
2022 m.	1 337	833	62
2023 m.	1 402	976	70

Palyginus kompensuojamųjų vaistų suvartojimo pagal DDD duomenis su VVKT pateiktais bendraisiais vaistų suvartojimo pagal DDD duomenimis, matyti, kad 2023 m. suvartotas kompensuojamųjų vaistų, kurių išsigijimo išlaidos buvo kompensuotos Privalomojo sveikatos draudimo fondo (toliau – PSDF) biudžeto lėšomis, DDD skaičius sudarė 70 proc. visų suvartotų vaistų DDD arba padidėjo 8 proc., palyginti su 2022 m. duomenimis (1 lentelė).

Nuo 2019 m iki 2023 m. kompensuojamųjų vaistų, tenkančių 1000 gyventojų per dieną, suvartojimo didėjimas buvo gana pastovus ir sudarė vidutiniškai apie 7,2 proc. (2 lentelė), tuo tarpu 2023 m. suvartotų kompensuojamųjų vaistų DDD skaičius, tenkantis 1000 gyventojų per dieną padidėjo 17,2 proc., lyginant su 2022 m. suvartotu šių vaistų DDD skaičiumi (2 lentelė).

2 lentelė. 2019 – 2023 m. kompensuojamųjų vaistų DDD skaičiaus, tenkančio 1 000 gyventojų per dieną, pokytis.

Metai	Kompensuojamųjų vaistų DDD skaičius, tenkantis 1 000 gyventojų per dieną	Pokytis tarp dviejų paeilui einančių metų (proc.)
2019 m.	632	6,9
2020 m.	664	5,1
2021 m.	712	7,2
2022 m.	833	17,0
2023 m.	976	17,2

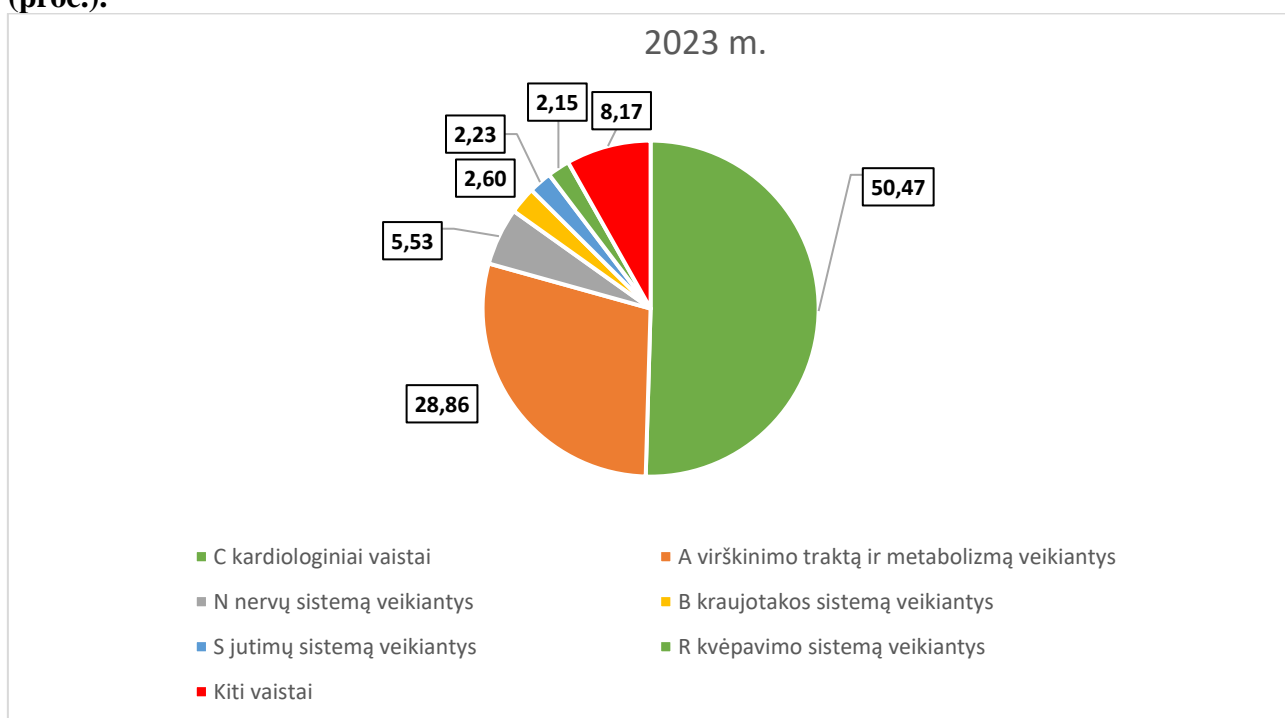
Gyventojų suvartojamų receptinių vaistų DDD skaičius kasmet didėja. 2023 m. suvartotos kompensuojamųjų vaistų DDD dalis nuo receptinių vaistų padidėjo ženkliai ir sudarė - 78 proc.. kai 2022 m. šis rodiklis buvo 71 proc. (3 lentelė).

3 lentelė. 2019 – 2023 m. kompensuojamųjų vaistų DDD skaičiaus palyginimas su bendru suvartotų receptinių vaistų DDD skaičiumi.

Metai	Bendras receptinių vaistų DDD skaičius, tenkantis 1 000 gyventojų per dieną (VVKT duomenys)	Kompensuojamųjų vaistų DDD skaičius, tenkantis 1 000 gyventojų per dieną	Kompensuojamųjų vaistų DDD dalis, palyginti su bendru suvartotų receptinių vaistų DDD skaičiumi (proc.)
2019 m.	1 036	632	61
2020 m.	1 094	664	61
2021 m.	1 098	712	65
2022 m.	1 174	833	71
2023 m.	1 246	976	78

Vertinant kompensuojamųjų vaistų suvartojimą pagal vaistų klasifikacijos grupes, t. y. atsižvelgiant į vaistinio preparato grupės kodą pagal Anatomicinės terapinės cheminės klasifikacijos (toliau – ATC) pirmąjį lygį, buvo nustatyta, kad 2023 m. didžiausia dalis suvartotų vaistų DDD – apie 50,47 proc. – teko kardiologinių vaistų grupei, apie 28,86 proc. visų suvartotų vaistų DDD – virškinimo traktą ir metabolizmą veikiantiems vaistams ir apie 5,5 proc. – nervų sistemą veikiantiems vaistams (1 pav.)

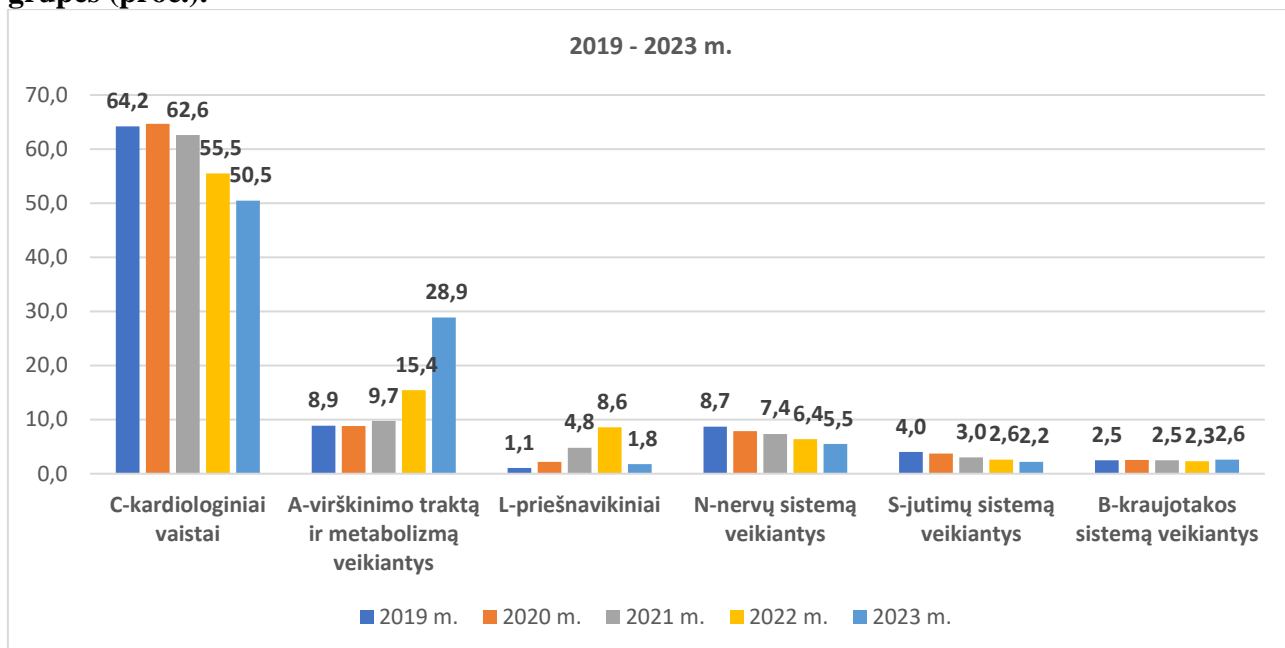
1 pav. 2023 m. suvartotų kompensuojamųjų vaistų DDD pasiskirstymas pagal ATC grupes (proc.).



Vertinant suvartotų kompensuojamųjų vaistų DDD pasiskirstymą pagal ATC grupes 2019 – 2023 m. laikotarpiu nustatyta, kad lyginant 2022 m. su 2023 m. kardiologinių vaistų suvartotų vaistų DDD sumažėjo, bei išaugo virškinimo traktą ir metabolizmą veikiančių vaistų DDD (2 pav.). Atkreiptinas dėmesys, nors 2023 m. kardiologinių vaistų DDD sumažėjo, pagal procentinę išraišką, tačiau pagal kompensuojamųjų vaistų suvartojimo pagal DDD skaičių, tenkanti 1 000 gyventojų per dieną šių vaistų grupės DDD lyginant 2022 m. su 2023 m. padidėjo atitinkamai nuo 462,24 DDD

(2022 m.) iki 492,46 DDD (2023 m.) (4 lentelė).

2 pav. 2019 – 2023 m. suvartotų kompensuojamųjų vaistų DDD pasiskirstymas pagal ATC grupes (proc.).



4 lentelėje pateikiami 2022 – 2023 m. kompensuojamųjų vaistų suvartojimo pagal DDD skaičių, tenkantį 1 000 gyventojų per dieną, duomenys. Daugiausia 2023 m. buvo kardiologinių vaistų: 1 000 gyventojų per dieną teko apie 492,46 DDD. Antroje vietoje pagal 2023 m. suvartotų kompensuojamųjų vaistų DDD skaičių – virškinimo traktą ir metabolizmą veikiantys vaistai: 1 000 gyventojų per dieną teko apie 281,61 DDD.

4 lentelė. 2022 – 2023 m. kompensuojamųjų vaistų suvartojimo pagal ATC grupes duomenys.

Vaistų grupės pavadinimas pagal ATC pirmą lygį	2022 m. DDD/tūkst. gyv. per dieną	2023 m. DDD/tūkst. gyv. per dieną	Pokytis DDD/tūkst. gyv. per dieną	Pokytis, %
A virškinimo traktą ir metabolizmą veikiantys	128,52	281,61	153,1	119,1*
B kraujotakos sistemą veikiantys	19,28	25,37	6,1	31,6**
C kardiologiniai vaistai	462,24	492,46	30,2	6,5***
D dermatologiniai vaistai	5,13	6,31	1,2	23,0
G urogenitalinę sistemą veikiantys ir lytiniai hormonai	12,48	14,00	1,5	12,2
H hormonai	18,95	18,98	0,0	0,1
J antiinfekciniai	2,77	2,77	0,0	-0,2
L priešnavikiniai	71,51	17,52	-54,0	-75,5
M skeleto – raumenų sistemą veikiantys	18,36	19,25	0,9	4,9

N nervų sistemą veikiantys	53,05	53,98	0,9	1,8
P antiparazitiniai, antiinsekticidiniai vaistai	0,67	0,70	0,0	4,7
R kvėpavimo sistemą veikiantys	18,03	20,96	2,9	16,3
S jutimų sistemą veikiantys	21,46	21,72	0,3	1,2
V kiti	0,17	0,17	0,0	1,8
VISO	832,6	975,80	143,2	17,2

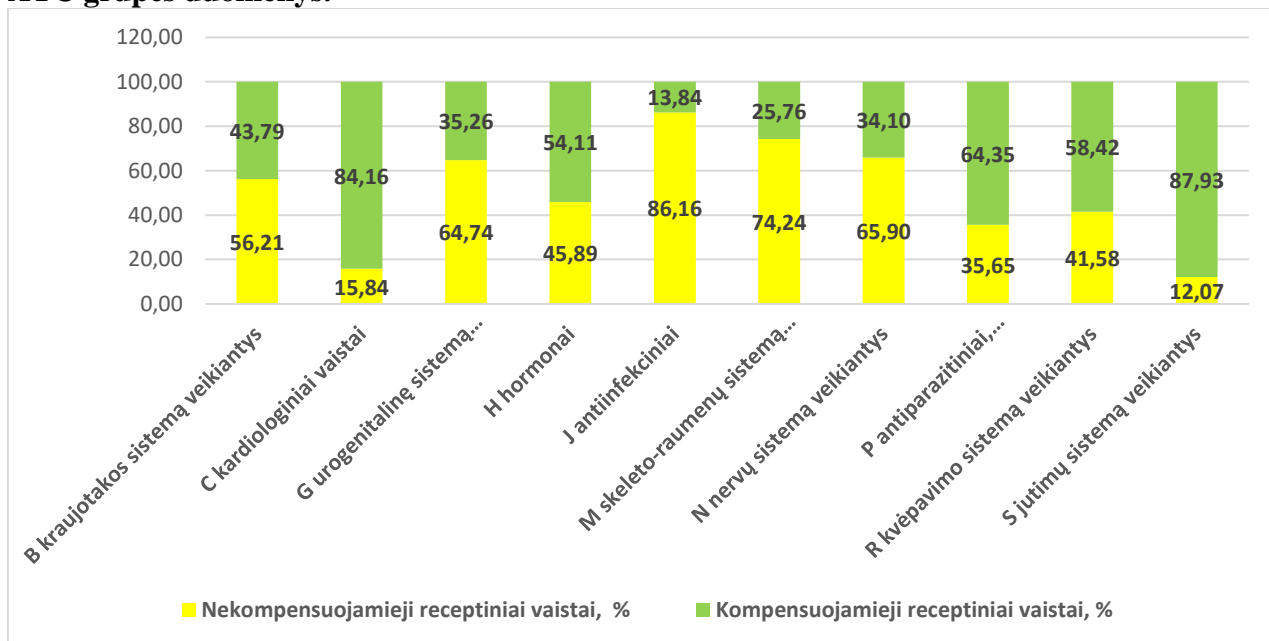
* Stebimas išaugęs vaistų *Semaglutidum (Rybelsus)*, *Dapagliflozinum (Forxiga)* vartojimas, dėl cukrinio diabeto aprašo pakeitimo.

**Stebimas išaugęs kai kurių vaistų suvartojimas (*Apixabanum, Rivaroxabanum*), dalies jų buvo išplėstos skyrimo sąlygos.

*** Stebimas išaugęs vaistų suvartojimas: *Rosuvastatinum, Atorvastatinum*.

2022 m. kompensuojamųjų vaistų suvartojimo pagal DDD skaičių ir pagal ATC pirmąjį lygį duomenys buvo palyginti su VVKT pateikiamais receptinių vaistų suvartojimo duomenimis. 3 pav. parodoma, koks 2023 m. buvo kompensuojamųjų vaistų (pagal DDD skaičių) ir visų receptinių vaistų (pagal DDD skaičių) santykis procentais. Didžiausia kompensuojamųjų vaistų dalis teko jutimų sistemą veikiančioms vaistams ir sudarė apie 88 proc., taip pat didelę kompensuojamųjų vaistų dalį sudarė kardiologiniai vaistai, kurių atitinkama dalis buvo apie 84 proc. Didžiausią nekompensuojamųjų vaistų dalį sudarė antiinfekciniai vaistai – apie 86 proc. (3 pav.)

3 pav. 2023 m. Kompensuojamųjų ir nekompensuojamųjų receptinių vaistų suvartojimo pagal ATC grupes duomenys.



Atliekant 2022 m. generinių kompensuojamųjų vaistų suvartojimo analizę, generiniams vaistams buvo priskiriami vaistai, kurie į einamųjų metų kompensuojamųjų vaistų kainyną buvo įrašyti pasibaigus originalaus vaisto gamintojo patento galiojimo laikotarpiui. Pasibaigus patento galiojimo laikotarpiui, originalus vaistas laikomas referenciniu vaistu, nes pradėti gaminti jo generiniai analogai. Generinis vaistas yra toks pat saugus ir efektyvus, kaip ir anksčiau pagamintas originalus vaistas.

Atlikus PSDF biudžeto lėšų pasiskirstymo pagal vaisto požymį analizę, pastebėta, kad daugiausia lėšų išleidžiama originalių vaistų įsigijimo išlaidoms kompensuoti, nors išrašomų receptų skaičius, tenkantis šiai vaistų grupei, yra mažiausias, palyginti su generiniais ir referenciniais vaistais (4, 5, 6 pav.). 2023 m. vidutinė generinio vaisto recepto kaina (padengiamų paciento priemokų dalis

nėra įtraukta į skaičiavimus) sudarė apie 15,15 Eur, referencinio vaisto – 18,85 Eur, originalaus vaisto – 196,62 Eur ir išliko panaši kaip 2022 metais. Atitinkamai 2022 m. vidutinė generinio vaisto recepto kaina sudarė apie 15,25 Eur, referencinio vaisto – 20,64 Eur., originalaus vaisto – 198,65 Eur.

Vidutinė metinių PSDF biudžeto išlaidų (padengiamų paciento priemokų dalis nėra įtraukta į skaičiavimus) generiniams kompensuojamiesiems vaistams suma, tenkanti vienai generinių kompensuojamųjų vaistų DDD, 2023 m. sudarė 0,21 Eur (2022 m. – 0,20 Eur), vidutinė metinių PSDF biudžeto išlaidų originaliems kompensuojamiesiems vaistams suma, tenkanti vienai originalių kompensuojamųjų vaistų DDD, sudarė 0,96 Eur (2022 m. – 0,99 Eur), o vidutinė metinių PSDF biudžeto išlaidų referenciniams kompensuojamiesiems vaistams suma, tenkanti vienai referencinių kompensuojamųjų vaistų DDD, – 0,22 Eur (2022 m. – 0,24 Eur) (5 lentelė).

5 lentelė. 2022 – 2023 m. vidutinė vienos DDD kaina* pagal vaisto požymį.

	Generiniai vaistiniai preparatai	Referentiniai vaistiniai preparatai	Originalūs vaistiniai preparatai
2022 m.	0,20	0,24	0,99
2023 m.	0,21	0,22	0,96
Pokytis proc.	+ 5	- 8,0	- 3,0

* Padengiamų paciento priemokų dalis nėra įtraukta į skaičiavimus.

* Kadangi daug originalių vaistų yra skirti onkologinėms ligoms gydyti, tačiau ne visų priešnavikinių vaistų, skiriamų onkologinėms ligoms gydyti, DDD reikšmės yra nustatytos PSO patvirtintoje metodikoje, šių vaistų suvartojimo duomenys į ataskaitą nebuvo įtraukti.

2023 m. vidutinė vienos DDD kaina yra apie 0,48 Eur. Lyginant su 2022 m. šis rodiklis sumažėjo 0,02 Eur t. y. 4 proc. (6 lentelė).

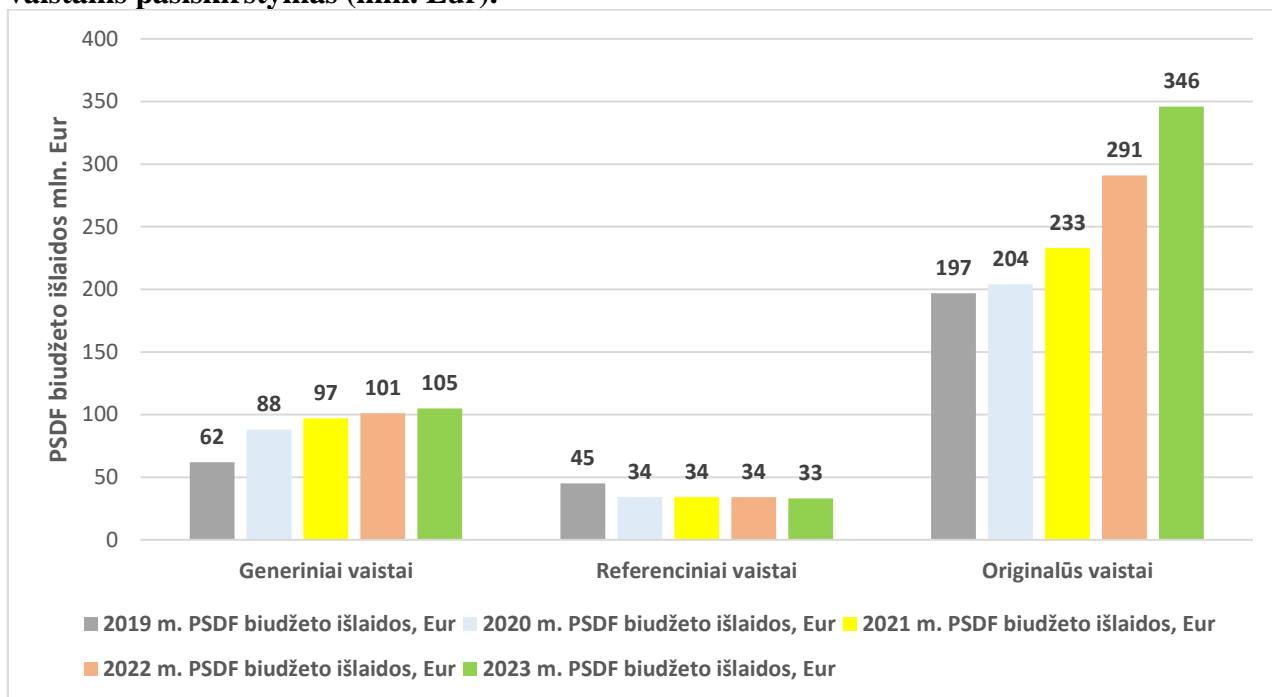
6 lentelė. 2019 – 2023 m. vidutinė vienos DDD kaina*.

Metai	Vidutinė vienos DDD kaina, Eur	Pokytis tarp dviejų paeiliui einančių metų, proc.
2019 m.	0,47	+ 27
2020 m.	0,48	+ 2,1
2021 m.	0,50	+ 4,2
2022 m.	0,50	0,0
2023 m.	0,48	- 4,0

* Padengiamų paciento priemokų dalis nėra įtraukta į skaičiavimus.

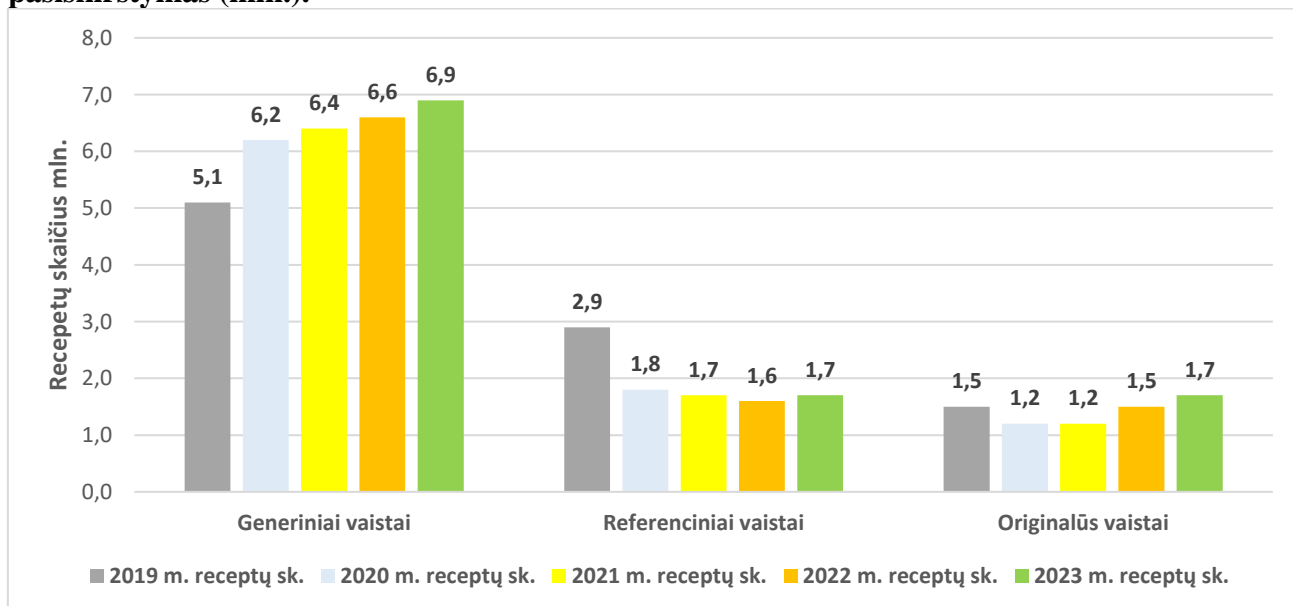
Lyginant 2019 m. ir 2023 m. PSDF biudžeto išlaidų pasiskirstymą generiniams, originaliems ir referenciniams vaistams, pastebima, kad PSDF biudžeto išlaidos didėja generiniams ir originaliems vaistams, o išlaidos referenciniams vaistams išlieka panašios. Lyginant 2022 m. ir 2023 m. pastebima, kad stipriai išaugo PSDF biudžeto išlaidos originalių vaistų kompensavimui, 2022 m. šios išlaidos sudarė 291 mln. Eur, o 2023 m. išaugo iki 346 mln. Eur. (4 pav.).

4 pav. 2019 – 2023 m. PSDF biudžeto išlaidų generiniams, originaliems ir referenciniams vaistams pasiskirstymas (mln. Eur).



Lyginant 2019 m. ir 2023 m. generinių, originalių ir referencinių vaistų receptų skaičiaus pasiskirstymą, pastebima, kad didėja išrašytų generinių vaistų receptų skaičius, o originalių ir referencinių vaistų receptų skaičius išlieka panašus (5 pav.).

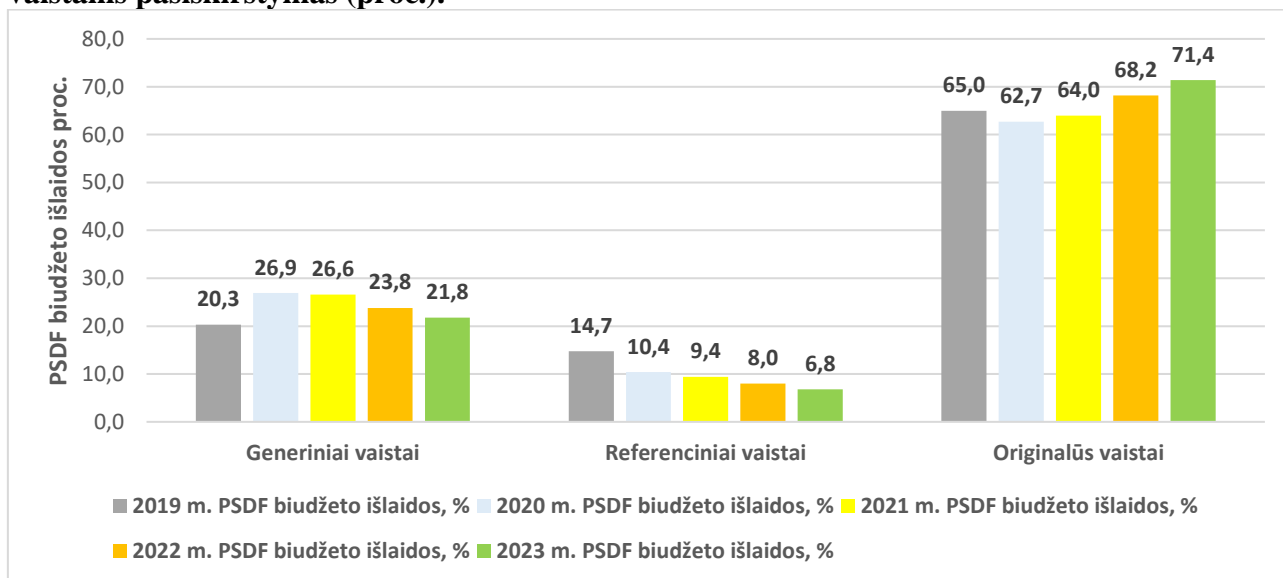
5 pav. 2019 – 2023 m. generinių, originalių ir referencinių vaistų receptų skaičiaus pasiskirstymas (mln.).



Lyginant 2019 m. ir 2023 m. PSDF biudžeto išlaidų generiniams, originaliems ir referenciniams vaistams pasiskirstymą procentais pastebima, kad didžiausia originaliems vaistams tenkanti PSDF biudžeto lėšų dalis 2023 m. lyginant su 2022 m. padidėjo 3,2 proc., generiniams ir referencinių vaistų kompensavimo išlaidų dalis sumažėjo atitinkamai apie 2,0 proc. ir 1,2 proc. (6 pav.) Padidėjusioms PSDF biudžeto išlaidoms originaliems vaistams įtakos galėjo turėti pradėti dar 2021 m. pradėtų kompensuoti brangių originalių vaistų vartojimas migrenos gydymui (pvz.,

Fremanezumabum, Erenumabum ir kt.). Taip pasikeitus cukrinio diabeto gydymo tvarkos aprašui išaugo, kai kurių vaistų vartojimas (*Semaglutidum, Dapagliflozinum*). Taip pasikeitus C hepatito patikros tvarkos programai 2023 m. išaugo C hepatito ligos gydymui skiriamų vaistų vartojimas (*Elbasvir et Grazoprevir, Glecaprevirum et Pibrentasvirum*).

6 pav. 2019 – 2023 m. PSDF biudžeto išlaidų generiniams, originaliems ir referenciniams vaistams pasiskirstymas (proc.).



2023 m. suvartotų kompensuojamųjų generinių ir biopanašių vaistų DDD 1 000 gyventojų per dieną skaičius padidėjo iki 488, atitinkamai 2022 m. šis rodiklis buvo 471, tačiau procentinė šio rodiklio dalis sumažėjo ir sudarė 50,0 proc. nuo visų suvartotų kompensuojamųjų vaistų DDD (7 lentelė). Likusioji suvartotų kompensuojamųjų vaistų DDD dalis (50,0 proc.) teko originaliems ir referenciniams vaistams (488 DDD 1 000 gyventojų per dieną).

7 lentelė. 2019 – 2023 m. kompensuojamųjų generinių vaistų DDD skaičiaus palyginimas su bendru kompensuojamųjų vaistų DDD skaičiumi.

Metai	Kompensuojamųjų vaistų DDD skaičius, tenkantis 1 000 gyventojų per dieną	Kompensuojamųjų generinių vaistų DDD skaičius, tenkantis 1 000 gyventojų per dieną	Kompensuojamųjų generinių vaistų DDD dalis, palyginti su bendru kompensuojamųjų vaistų DDD skaičiumi (proc.)
2019 m.	632	327	51,7
2020 m.	664	424	63,9
2021 m.	712	448	62,9
2022 m.	833	471	56,5
2023 m.	976	488	50,0

Vertinant 2022 - 2023 m. kompensuojamųjų generinių vaistų suvartojimo pagal DDD skaičių ir ATC pirmąjį lygį duomenis, matyti, kad didžiausias suvartotų generinių vaistų DDD pokytis (1 000 gyventojų per dieną teko apie 23,9 DDD) tenka kardiologinių vaistų grupei, šios grupės rodiklis 2022 m. buvo – 288,1 ir 2023 m. padidėjo iki 312,0 (8 lentelė).

8 lentelė. 2022 – 2023 m. generinių kompensuojamųjų vaistų suvartojimas pagal ATC grupes.

Vaistų grupės pavadinimas pagal ATC pirmą lygį	2022 m. DDD/tūkst. gyv. per dieną	2023 m. DDD/tūkst. gyv. per dieną	Pokytis DDD/tūkst. gyv. per dieną
A virškinimo traktą ir metabolizmą veikiantys	46,3	41,4	-4,9
B kraujotakos sistemą veikiantys	8,4	6,4	-2,0
C kardiologiniai vaistai	288,1	312,0	23,9*
D dermatologiniai vaistai	5	6,2	1,2
G urogenitalinę sistemą veikiantys ir lytiniai hormonai	10,6	11,9	1,3
H hormonai	18,9	18,9	0,0
J antiinfekciniai	2,1	1,9	-0,2
L priešnavikiniai	15,9	14,1	-1,8
M skeleto – raumenų sistemą veikiantys	12	12,6	0,6
N nervų sistemą veikiantys	50,2	50,9	0,7
P antiparazitiniai, antiinsekticidiniai vaistai	0,7	0,2	-0,5
R kvėpavimo sistemą veikiantys	7,1	6,1	-1,0
S jutimų sistemą veikiantys	6,1	5,7	-0,4
V kiti	0	0,0	0,0
Iš viso	471,3	488,2	16,9

*Stebimas išaugęs vaistų *Rosuvastatinum*, *Atorvastatinum*, *Perindoprilum* vartojimas.

Įvertinus 2022 - 2023 m. kompensuojamųjų originalių ir referencinių vaistų suvartojimo pagal DDD skaičių ir ATC pirmą lygį duomenis, matyti, kad didžiausias suvartotų originalių ir referencinių vaistų DDD pokytis (1 000 gyventojų per dieną teko apie 158,0 DDD) tenka virškinimo traktą ir metabolizmą veikiantiems vaistams šios grupės rodiklis 2022 m. buvo – 82,2 ir 2023 m. padidėjo iki 240,2 (9 lentelė).

9 lentelė. 2022 – 2023 m. originalių ir referencinių kompensuojamųjų vaistų suvartojimas pagal ATC grupes.

Vaistų grupės pavadinimas pagal ATC pirmą lygį	2022 m. DDD/tūkst. gyv. per dieną	2023 m. DDD/tūkst. gyv. per dieną	Pokytis DDD/tūkst. gyv. per dieną
A virškinimo traktą ir metabolizmą veikiantys	82,2	240,2	158,0*
B kraujotakos sistemą veikiantys	10,9	19,0	8,1
C kardiologiniai vaistai	174,2	180,5	6,3
D dermatologiniai vaistai	0,1	0,1	0,0
G urogenitalinę sistemą veikiantys ir lytiniai hormonai	1,8	2,1	0,3
H hormonai	0,1	0,1	0,0
J antiinfekciniai	0,6	0,9	0,3

L priešnavikiniai	55,7	3,4	-52,3
M skeleto – raumenų sistemą veikiantys	6,4	6,6	0,2
N nervų sistemą veikiantys	2,9	3,1	0,2
P antiparazitiniai, antiinsekticidiniai vaistai	0	0,5	0,5
R kvėpavimo sistemą veikiantys	11,4	14,8	3,4
S jutimų sistemą veikiantys	15,7	16,0	0,3
V kiti	0,1	0,1	0,0
Iš viso	362	487,6	125,6

*Stebimas išaugęs vaistų *Semaglutidum (Rybelsus.)*, *Rivaroxabanum (Xarelto)*, *Apixabanum (Eliquis)*, *Dapagliflozinum (Forxiga)* vartojimas.

Išvados:

1. Kiekvienas metais didėjanti kompensuojamųjų vaistų DDD dalis nuo bendro Lietuvos rinkoje parduodamų vaistų kiekio ir nuo receptinių vaistų kiekio 2023 m. reikšmingai išaugo. Kompensuojamųjų vaistų DDD dalis 2023 m. sudarė 70 proc. nuo bendro visų suvartojamų vaistų DDD skaičiaus, bei 78 proc. nuo bendro receptinių vaistų DDD skaičiaus. 2023 m. kompensuojamųjų vaistų suvartojimas sudarė 976 DDD (1 000 gyventojų per dieną) ir per penkerius metus išaugo 344 DDD (1 000 gyventojų per dieną). Šio rodiklio augimas rodo geresnį kompensuojamųjų vaistų prieinamumą.

2. Didžiausia kompensuojamųjų vaistų dalis – apie 50,5 proc. (1 000 gyventojų per dieną teko apie 492,5 DDD) nuo visų suvartotų kompensuojamųjų vaistų DDD teko kardiologinių vaistų grupei. Virškinimo traktą ir metabolizmą veikiantiems bei nervų sistemą veikiantiems vaistams po 28,9 proc. ir 5,5 proc. (1 000 gyventojų per dieną teko atitinkamai apie 281,6 DDD ir 53,9 DDD) visų suvartotų kompensuojamųjų vaistų DDD.

3. 2023 m. suvartotų kompensuojamųjų generinių ir biopanašių vaistų DDD skaičius (488 DDD 1 000 gyventojų per dieną) padidėjo lyginant su 2022 m. DDD skaičiumi 17 DDD, tačiau procentinė dalis sudarė 50,0 proc. nuo visų suvartotų kompensuojamųjų vaistų DDD (7 lentelė). Likusioji suvartotų kompensuojamųjų vaistų DDD dalis (43,5 proc.) teko originaliems ir referenciniams vaistams (488 DDD 1 000 gyventojų per dieną), kuri taip pat padidėjo lyginant su 2023 m. DDD skaičiumi 126 DDD.

4. Didžiausias suvartotų kompensuojamųjų generinių vaistų DDD pokytis (1 000 gyventojų per dieną teko apie 23,9 DDD) vertinant 2022 - 2023 m. suvartotų kompensuojamųjų generinių vaistų suvartojimo pagal DDD skaičių ir ATC pirmąjį lygį teko kardiologinių vaistų grupei.

5. Didžiausias suvartotų kompensuojamųjų originalių ir referencinių vaistų DDD pokytis (1 000 gyventojų per dieną teko apie 158,0 DDD) vertinant 2022 - 2023 m. suvartotų kompensuojamųjų originalių ir referencinių vaistų suvartojimo pagal DDD skaičių ir ATC pirmąjį lygį teko virškinimo traktą ir metabolizmą veikiantiems vaistams.

6. 2023 m. vidutinė vienos dienos DDD kaina sumažėjo iki 0,48 Eur, lyginant su 2022 m. šis rodiklis sumažėjo 0,02 Eur t. y. 4 proc. 2023 m. vidutinė generinių kompensuojamų vaistų vienos dienos DDD kaina padidėjo iki 0,21 Eur, atitinkamai originalių ir referencinių kompensuojamų vaistų vidutinės vienos dienos DDD kainos sumažėjo iki 0,96 Eur ir 0,22 Eur (5 ir 6 lentelės).

Vaistų kompensavimo skyriaus vedėjas

Evaldas Stropus

Parengė

Vaistų kompensavimo skyriaus vyriausiasis specialistas Vytautas Šilkus