
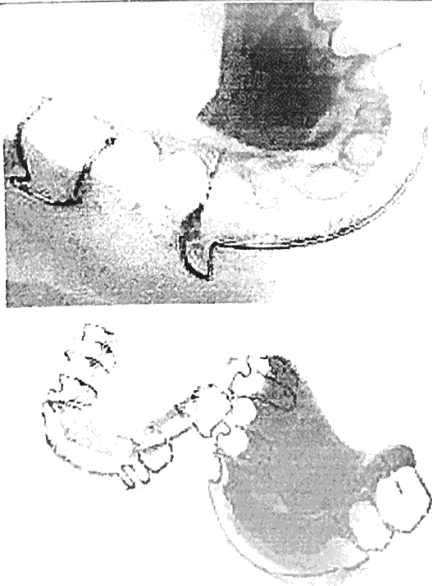
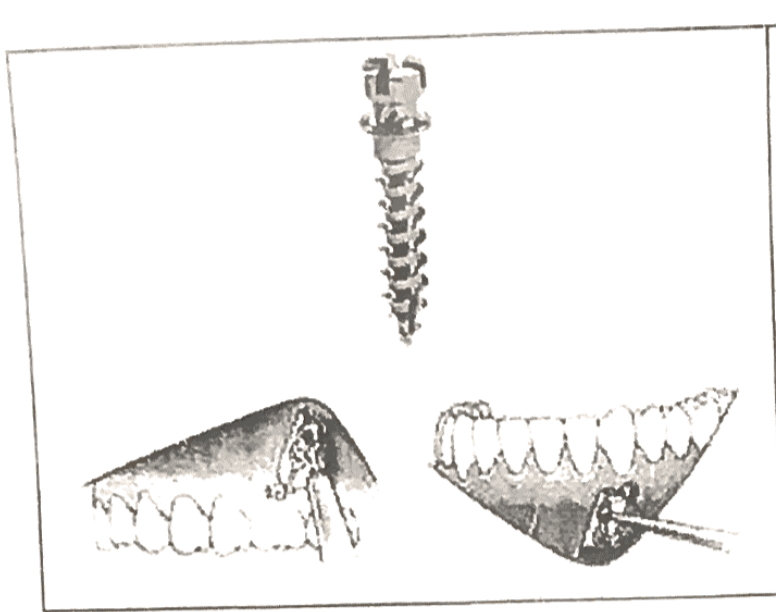


## ORTODONTINIŲ APARATŲ KATALOGAS

Nuoroda į puslapį: [https://www.simetriadentica.lt/dt\\_procedures/ankstyvasis-ortodontinis-gydymas/](https://www.simetriadentica.lt/dt_procedures/ankstyvasis-ortodontinis-gydymas/)

	<p style="text-align: center;"><b>BREKETŲ SISTEMA</b></p> <p><u>Funkcija:</u> gydomos pavienių dantų padėties anomalijos ir koreguojamas sąkandis.</p> <p>Tai nenuimamas, prie kiekvieno danties vainiko paviršiaus specialiu ortodontiniu cementu klijuojamas ortodontinis aparatas, nešiojamas visą ortodontinio gydymo laiką. Breketų sistema susideda iš breketų vamzdelių, žiedų, lankų ir papildomų elementų (spyruoklių, mini sraigčių, elastikų, butonų ir kt.). Lankai tvirtinami prie breketų metalinėmis ar elastingomis ligatūromis. Papildomi elementai užtikrina saugų dantų padėties koregavimą, skeletinės atramos formavimą ir kitus gydytųjų veiksmus.</p>
	<p style="text-align: center;"><b>ORTODONTINĖ PLOKŠTELĖ</b></p> <p><u>Funkcija:</u> užkertamas kelias sukandimo anomalijų vystymuisi; koreguojamos jau susiformavusios anomalijos; įtvirtinami ortodontinio gydymo pasiekti rezultatai.</p> <p>Pagrindas gaminamas iš specialaus plastiko. Prie pagrindo tvirtinami metaliniai kabliukai, spyruoklės, lankai ir sraigčiai. Kabliukai fiksuoja plokštelę prie dantų. Spyruoklės, lankai ir sraigčiai formuoja taisyklingus dantų lankus.</p>

	<p style="text-align: center;"><b>ORTODONTINIS TREINERIS</b></p> <p>Lankstaus plastiko standartinis išimamas ortodontinis aparatas, išorėje turintis sieneles, kurios gaubia dantų paviršius bei saugo dantis, o aparato viduje yra tvirta poliuretano konstrukcija, formuojanti taisyklingus dantų lankus.</p>
	<p style="text-align: center;"><b>GREITOJO PLĖTIMO APARATAS</b></p> <p>Nenuimamas, individualiai dantų technikų laboratorijoje gaminamas ortodontinis aparatas, skirtas viršutinio žandikaulio plėtimui.</p>
	<p style="text-align: center;"><b>ABIEJŲ ŽANDIKAULIŲ FUNKCINIS APARATAS</b></p> <p>Išimamas arba fiksuotas aparatas, skirtas netaisyklingo sąkandžio gydymui.</p>
	<p style="text-align: center;"><b>VIRŠUTINIO ŽANDIKAULIO VEIDO KAUKĖ</b></p> <p>Viršutinio žandikaulio veido kaukė naudojama netaisyklingo sąkandžio gydymui koreguojant viršutinio žandikaulio skeletinio pagrindo padėtį.</p>



### ORTODONTINIS SRAIGTAS, SKIRTAS SKELETINEI ATRAMAI

Pilnaviduris sraigtas turintis sriegį, laikinai fiksuojamas žandikaulių kaule ir naudojamas kaip atrama ortodontiniams aparatams ortodontinio gydymo metu.

