



2023 m. PSDF biudžeto išlaidų ir pacientų priemokų kompensuojamiems vaistams ir medicinos pagalbos priemonėms analizė

Vilnius, 2024

Valstybinė ligonių kasa prie Sveikatos apsaugos ministerijos
Vaistų kompensavimo skyrius



Analizėje vartojamos santrumpos

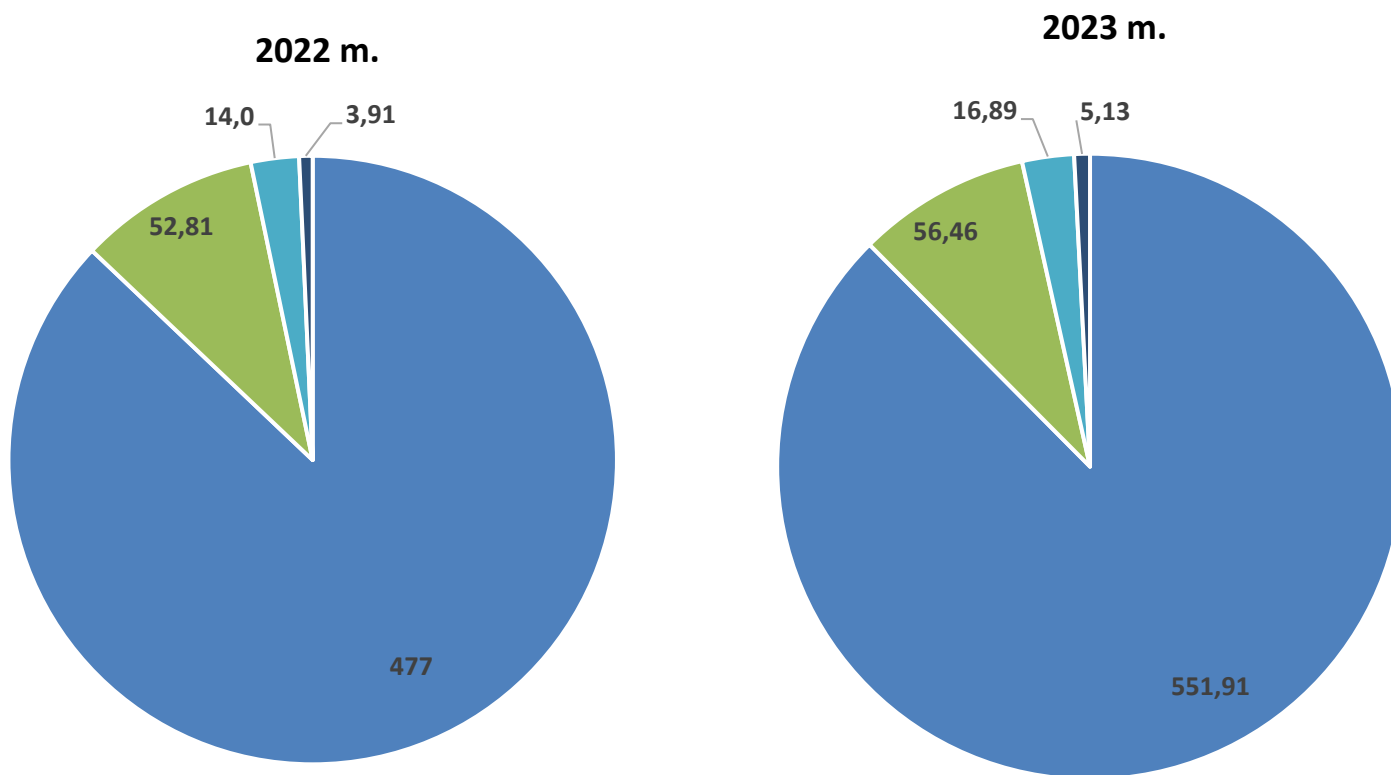
- PSDF – Privalomojo sveikatos draudimo fondo biudžetas
- MPP – medicinos pagalbos priemonė(s)
- ATC klasifikacija – anatomicinė terapinė cheminė vaistų klasifikacija
- PPP – padengiama pacientų priemoka

ATC klasifikacijos I lygio grupių santrumpos:

- A – virškinimo traktą ir metabolizmą veikiantys vaistai
- B – kraujodaros sistemą veikiantys vaistai
- C – kardiologiniai vaistai
- D – dermatologiniai vaistai
- EX – ektemporalieji (gaminami vaistai)
- G – urogenitalinę sistemą veikiantys ir lytiniai hormonai
- H – hormonai
- J – antiinfekciniai vaistai
- L – priešnavikiniai vaistai
- M – skeleto - raumenų sistemą veikiantys vaistai
- N – nervų sistemą veikiantys vaistai
- P – antiparazitiniai, antiinsekticidiniai vaistai
- R – kvėpavimo sistemą veikiantys vaistai
- S – jutimų sistemą veikiantys vaistai
- V – kiti vaistai



2022 – 2023 m. PSDF biudžeto išlaidos* vaistams ir MPP, iš jų:

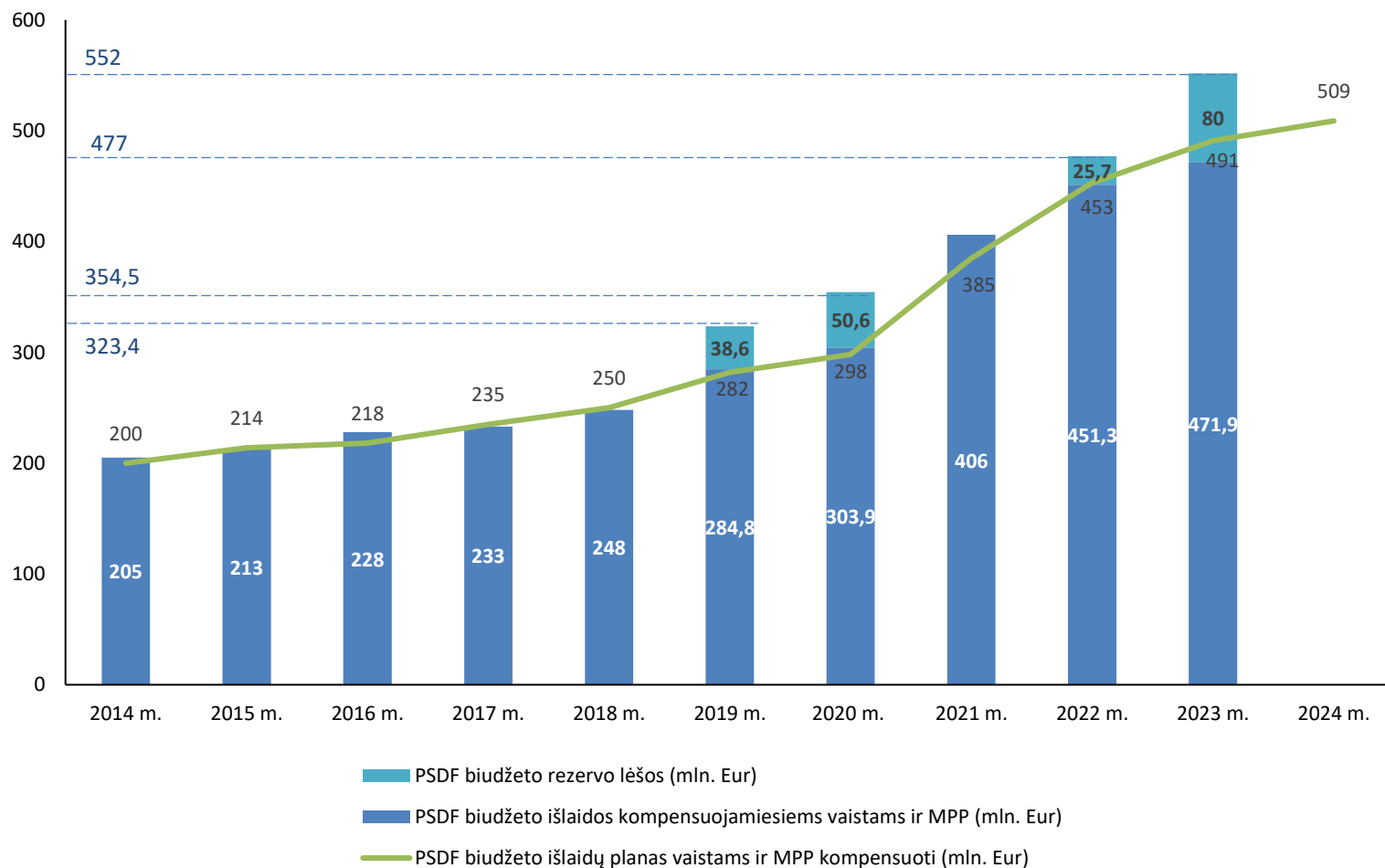


- kompensuojamiesiems vaistams ir MPP
- centralizuotai apmokamiems vaistams ir MPP
- labai retų žmogaus sveikatos būklių gydymui ir gydymui nenumatytais atvejais
- medicinos priemonių (prietaisų) nuomai

*įskaitant padengiamas paciento priemokas (PPP) apmokamas valstybės biudžeto lėšomis



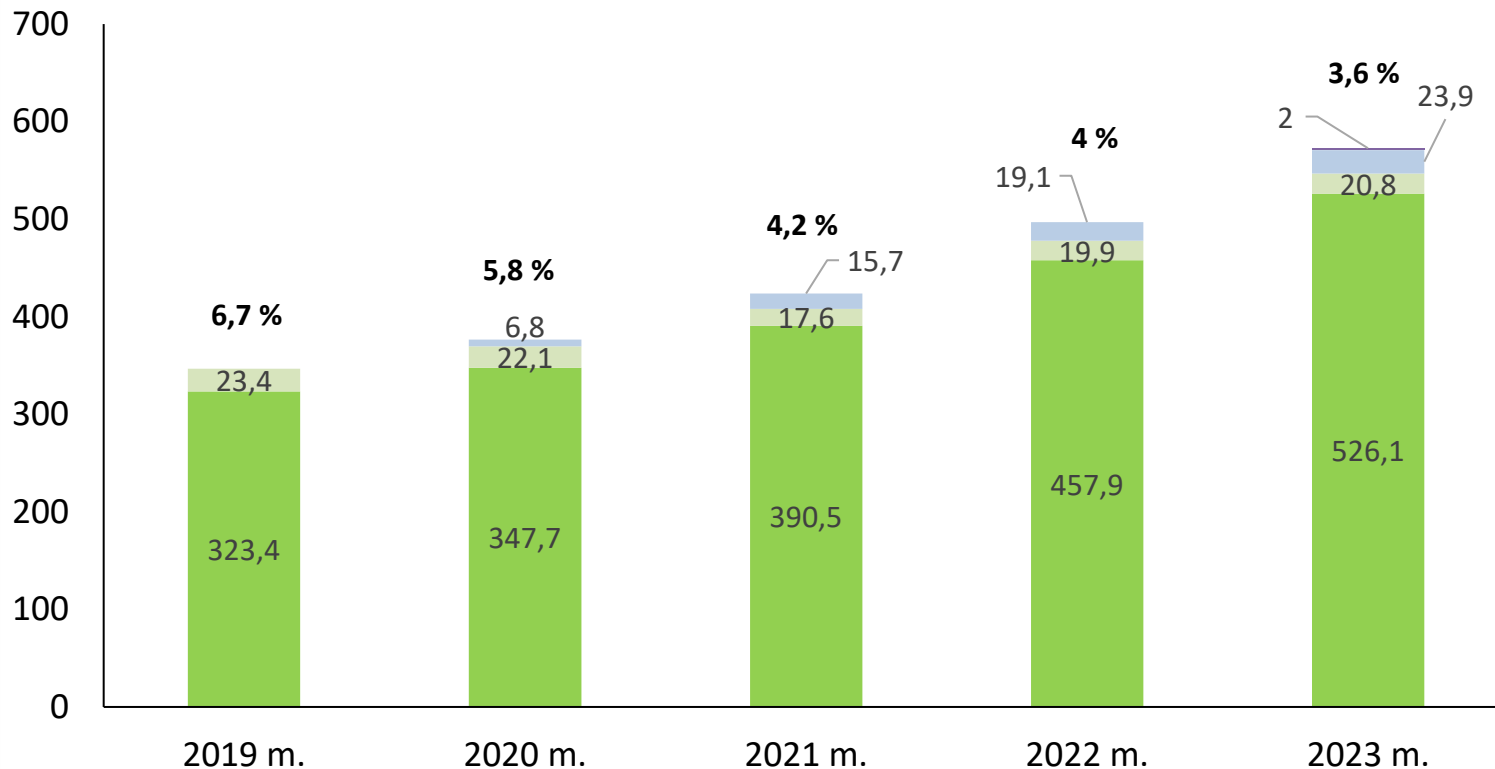
2014 – 2023 m. PSDF biudžeto išlaidos* vaistams ir MPP kompensuoti, įskaitant padengiamą pacientų priemoką (mln. Eur)



*įskaitant padengiamas paciento priemokas (PPP) apmokamas valstybės biudžeto lėšomis



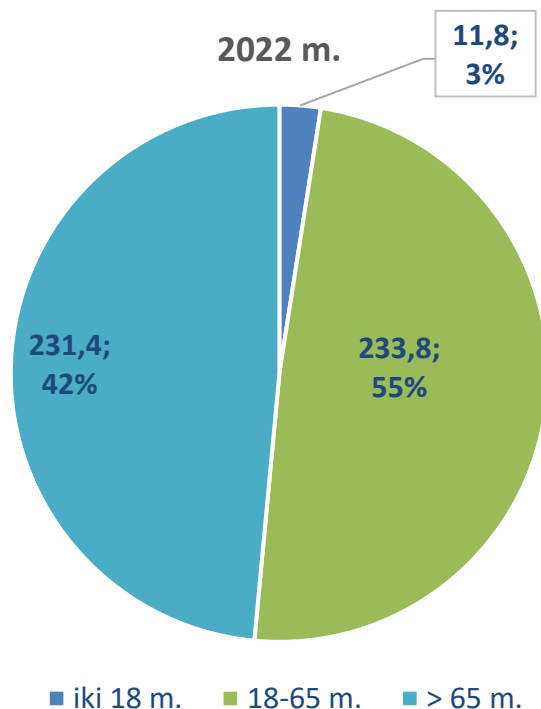
2019 – 2023 m. PSDF biudžeto lėšų vaistams ir MPP kompensuoti, pacientų priemokos ir padengiamos paciento priemokos sumos santykis (mln. Eur), paciento priemokos procentinis santykis nuo visos pardavimo kainos



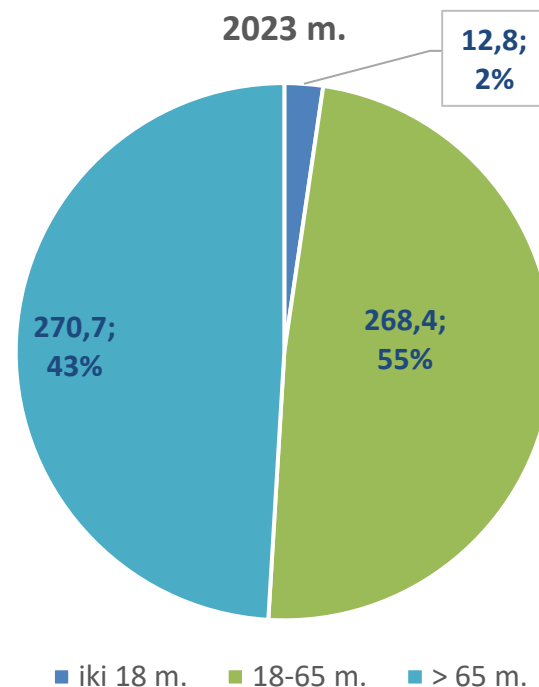
- Padengiama priemokų suma, kai sukaupiamas priemokų krepšelis, mln. Eur
- Padengiamų paciento priemokų suma (neįskaitant priemokų dengiamų per krepšelio priemonę), mln. Eur
- Paciento priemokų suma, mln. Eur
- Kompensuojamoji suma, mln. Eur



2022 – 2023 m. PSDF biudžeto išlaidų, vaistams ir MPP, įskaitant padengiamas pacientų priemokas, kompensuotos sumos (mln. Eur) pasiskirstymas pagal amžiaus grupes



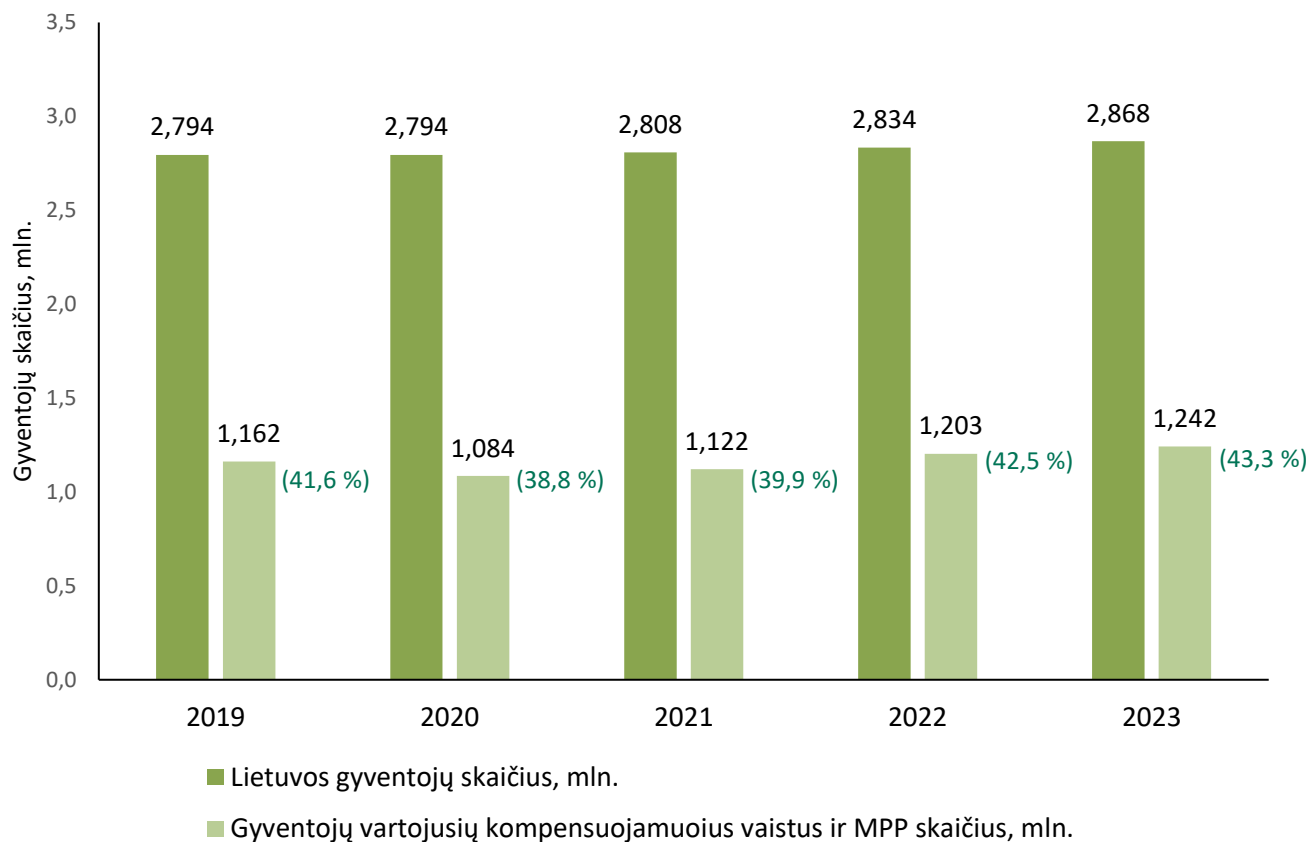
2023 m. PSDF biudžeto išlaidos kompensuojamiesiems vaistams ir MPP, įskaitant padengiamą pacientų priemokos sumą, sudarė beveik **552 mln. Eur**, atitinkamai **2022 m. – 477 mln. Eur**



2023 m. kompensuojamuosius vaistus ir MPP vartojo apie **1,24 mln.** pacientų t. y. **43,5 proc.** visų Lietuvos gyventojų, palyginimui **2022 m.** tai sudarė **1,2 mln.** pacientų t. y. **42,9 proc.** visų Lietuvos gyventojų

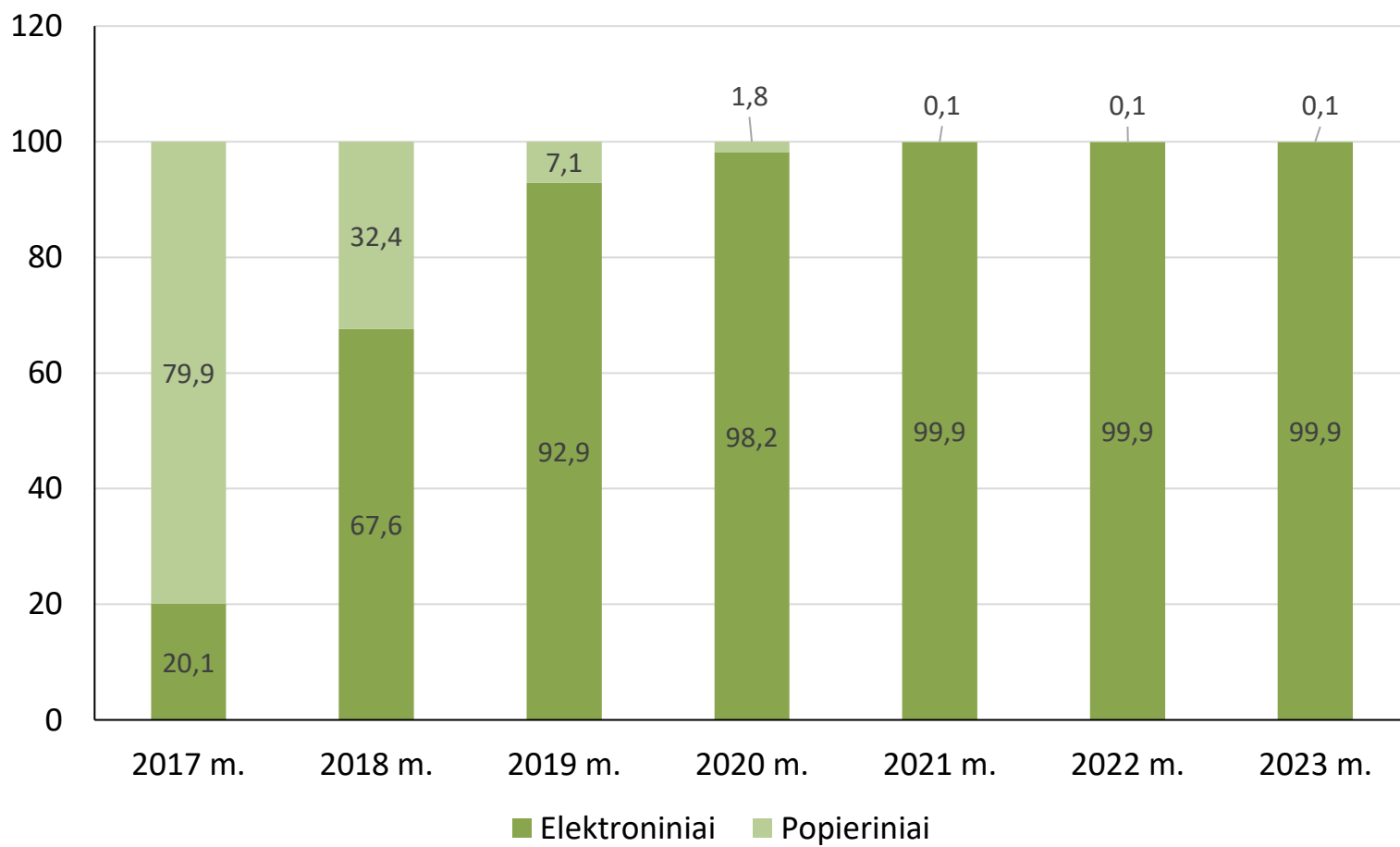


2019 – 2023 m. Lietuvos gyventojų skaičiaus ir gyventojų vartojusių kompensuojamuosius vaistus ir MPP skaičiaus ir procentinės dalies dinamika



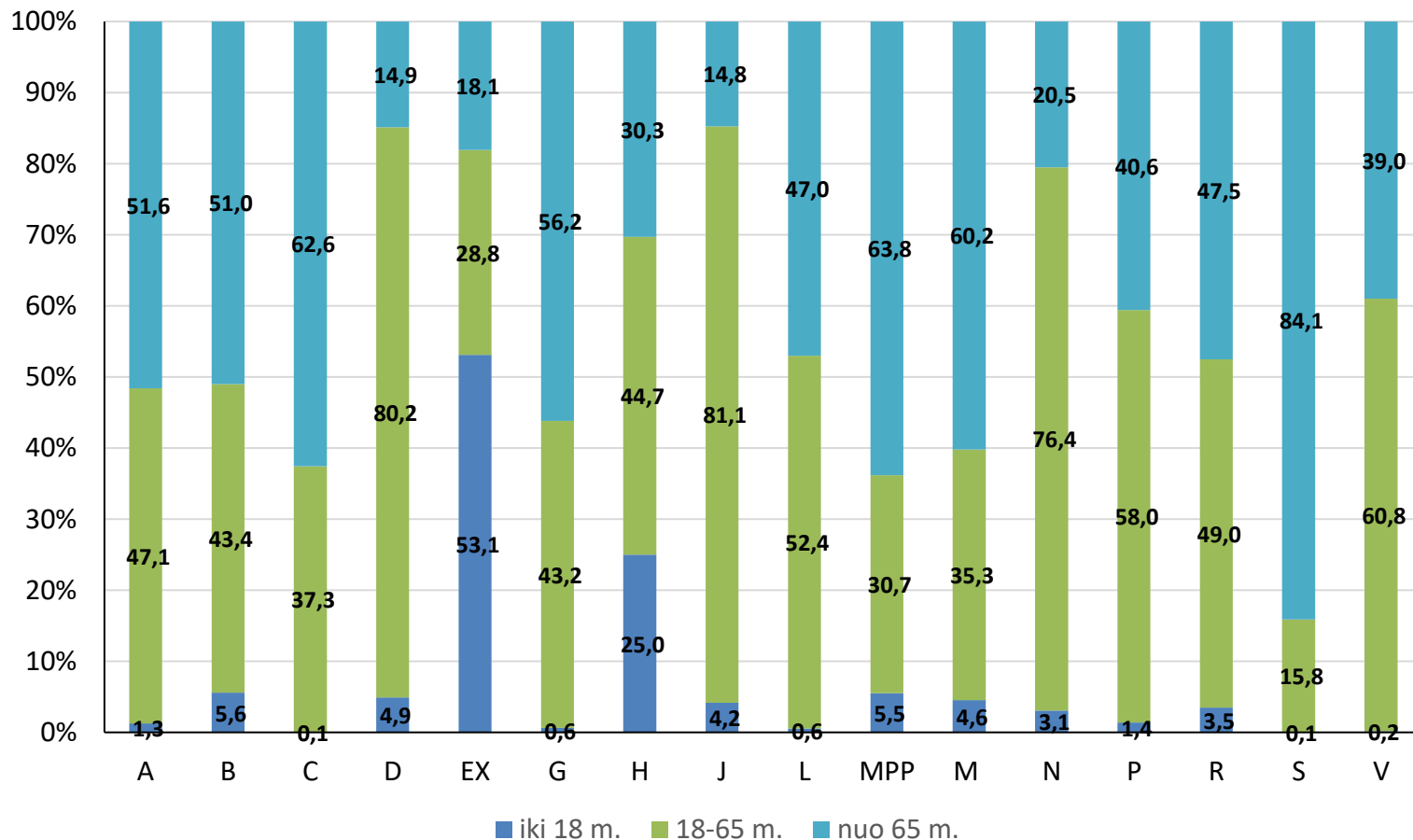


2017 – 2023 m. išrašytų kompensuojamųjų vaistų ir MPP popierinių ir elektroninių receptų skaičius (proc.)



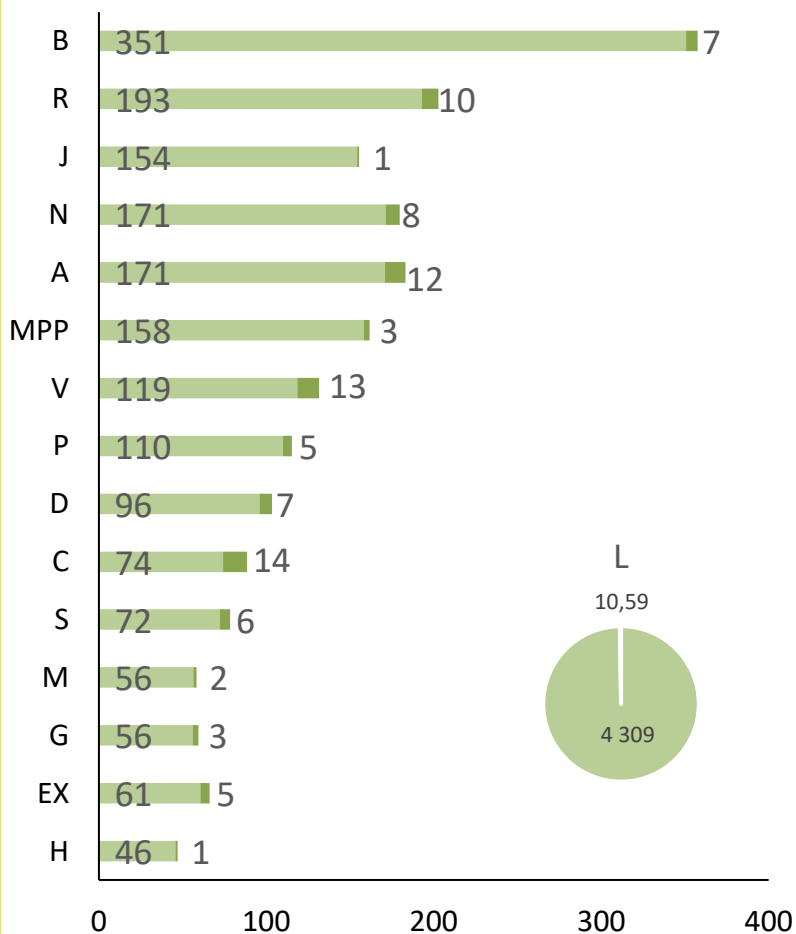


2023 m. PSDF biudžeto išlaidų pasiskirstymas pagal vaistų grupes (ATC klasifikacijos grupes), MPP ir pacientų amžių, procentais

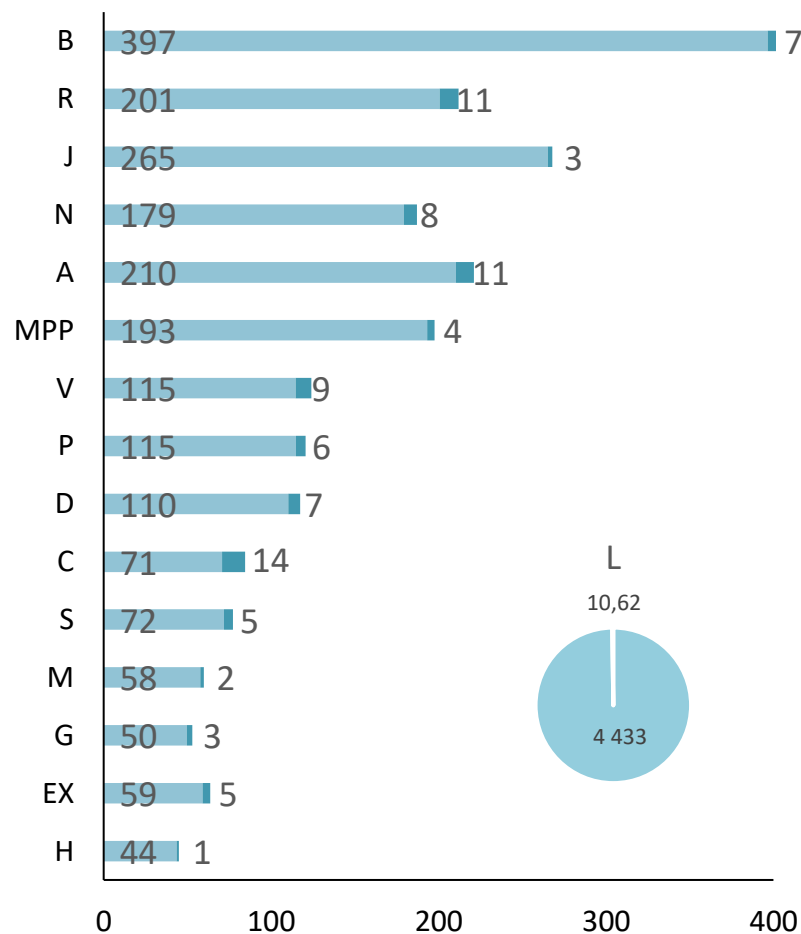




2022 ir 2023 m. vidutinė metinė vienam pacientui kompensuota suma bei sumokėtos priemokos pagal ATC klasifikacijos I lygį



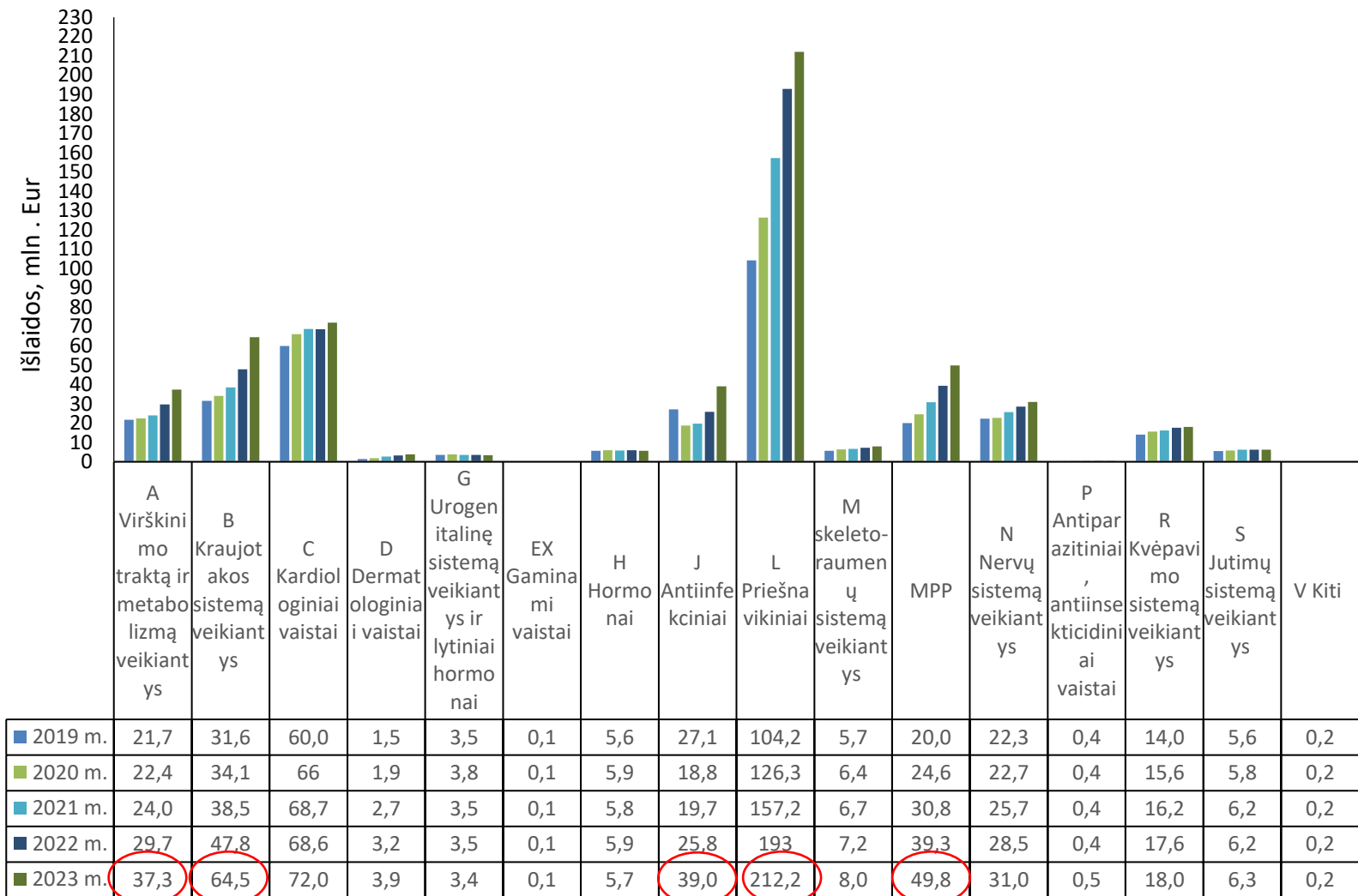
■ 2022 m. Vienam pacientui kompensuota suma, Eur
 ■ 2022 m. Vieno paciento primokėta suma, Eur



■ 2023 m. Vienam pacientui kompensuota suma, Eur
 ■ 2023 m. Vieno paciento primokėta suma, Eur

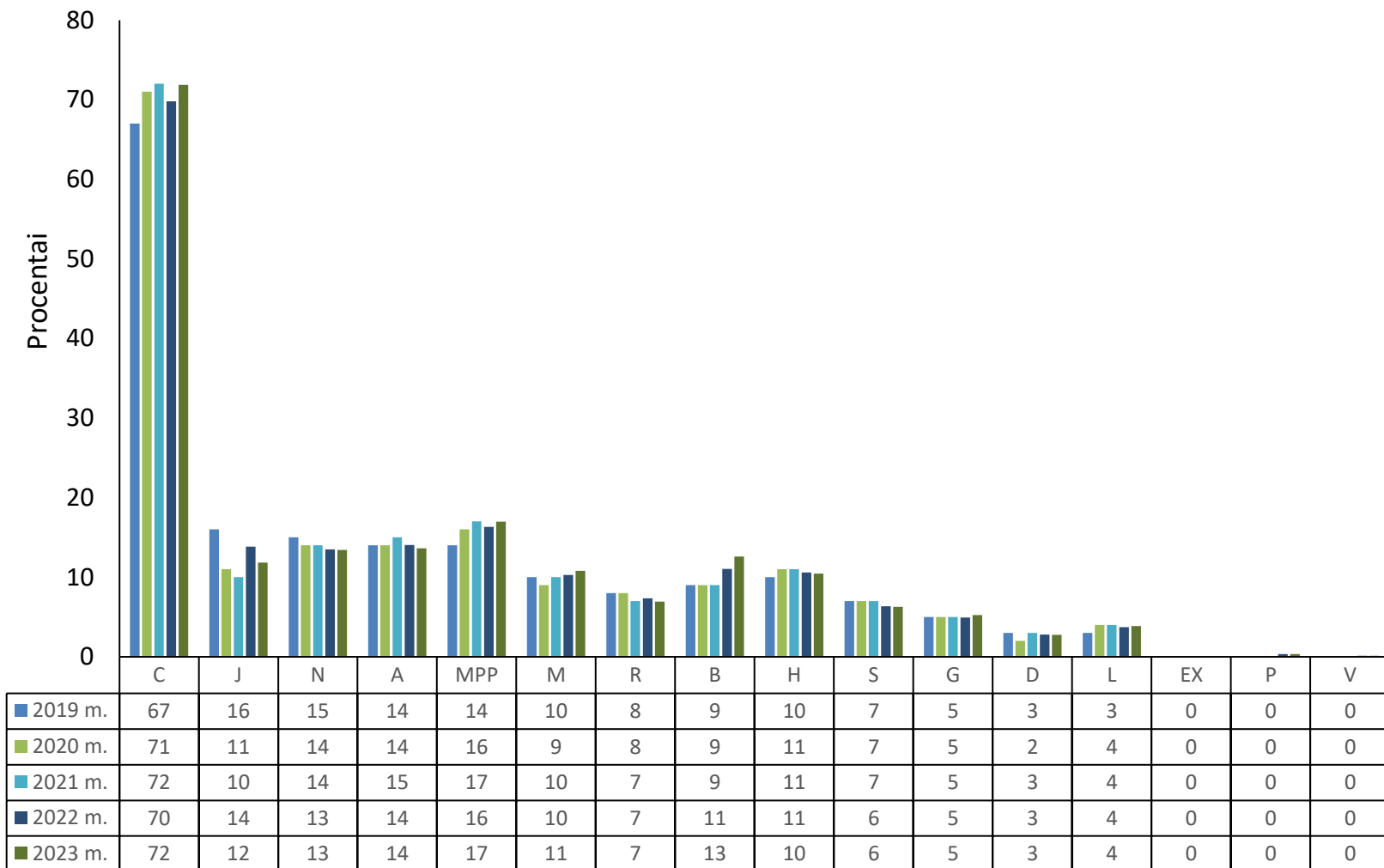


2019 – 2023 m. PSDF biudžeto išlaidos vaistams ir MPP, įskaitant padengiamą pacientų priemoką, pagal ATC klasifikacijos I lygį (mln. Eur)



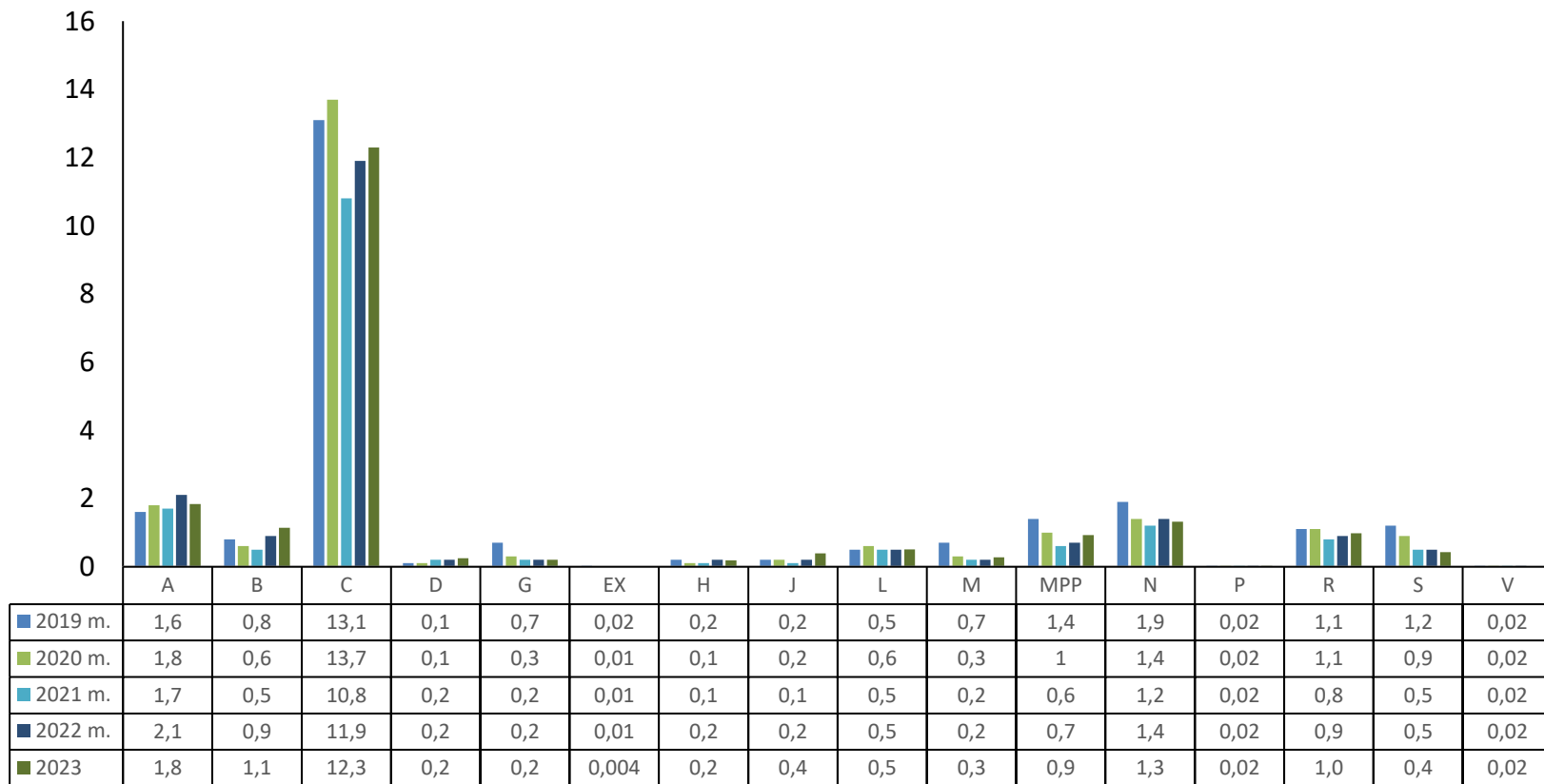


2019 – 2023 m. pacientų, įsigijusių kompensuojamuosius vaistus ir MPP, procentinė dalis pagal vaistų ATC klasifikacijos I lygį



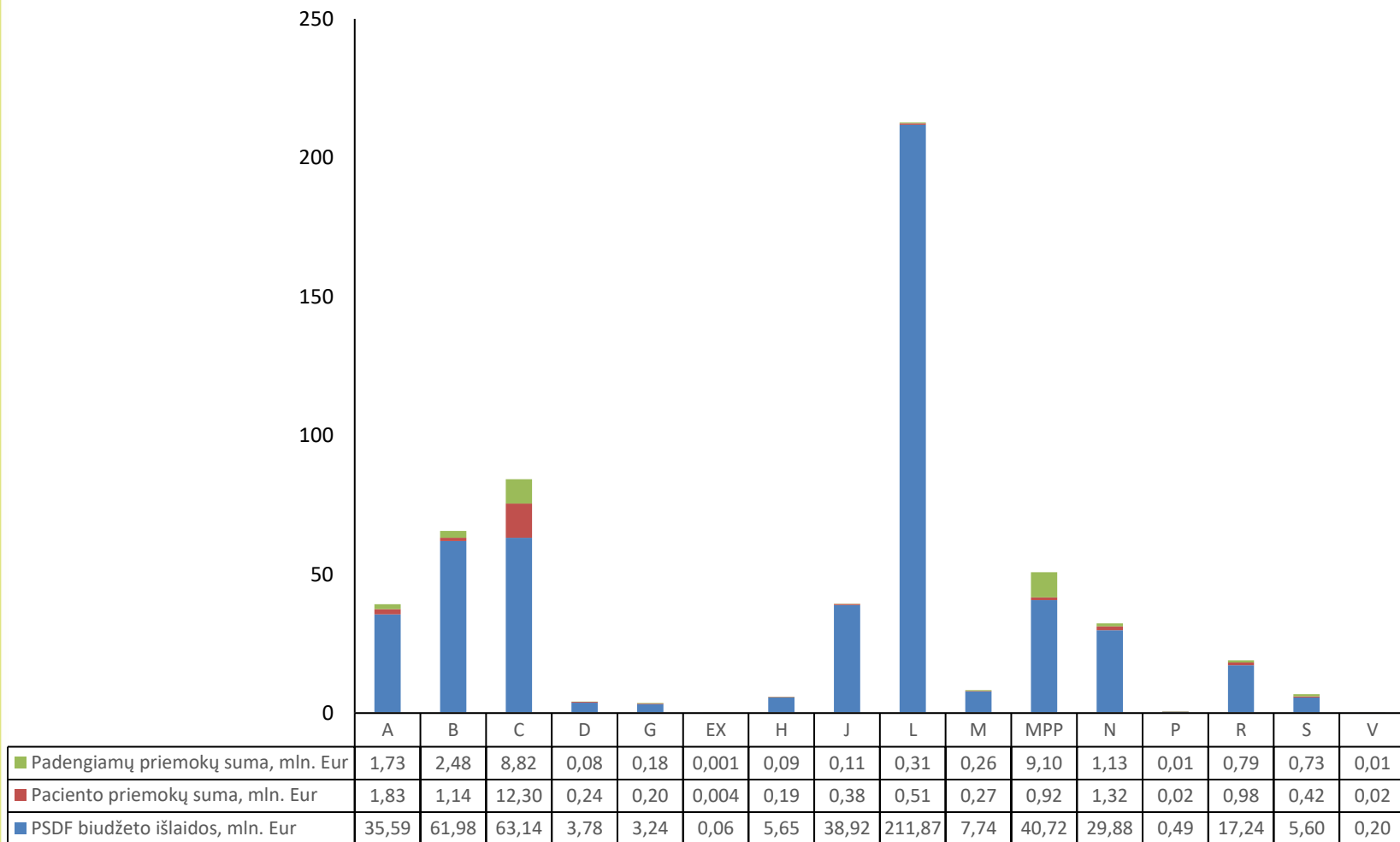


2019 – 2023 m. pacientų sumokėta priemonų suma pagal ATC klasifikacijos I lygį (mln. Eur)





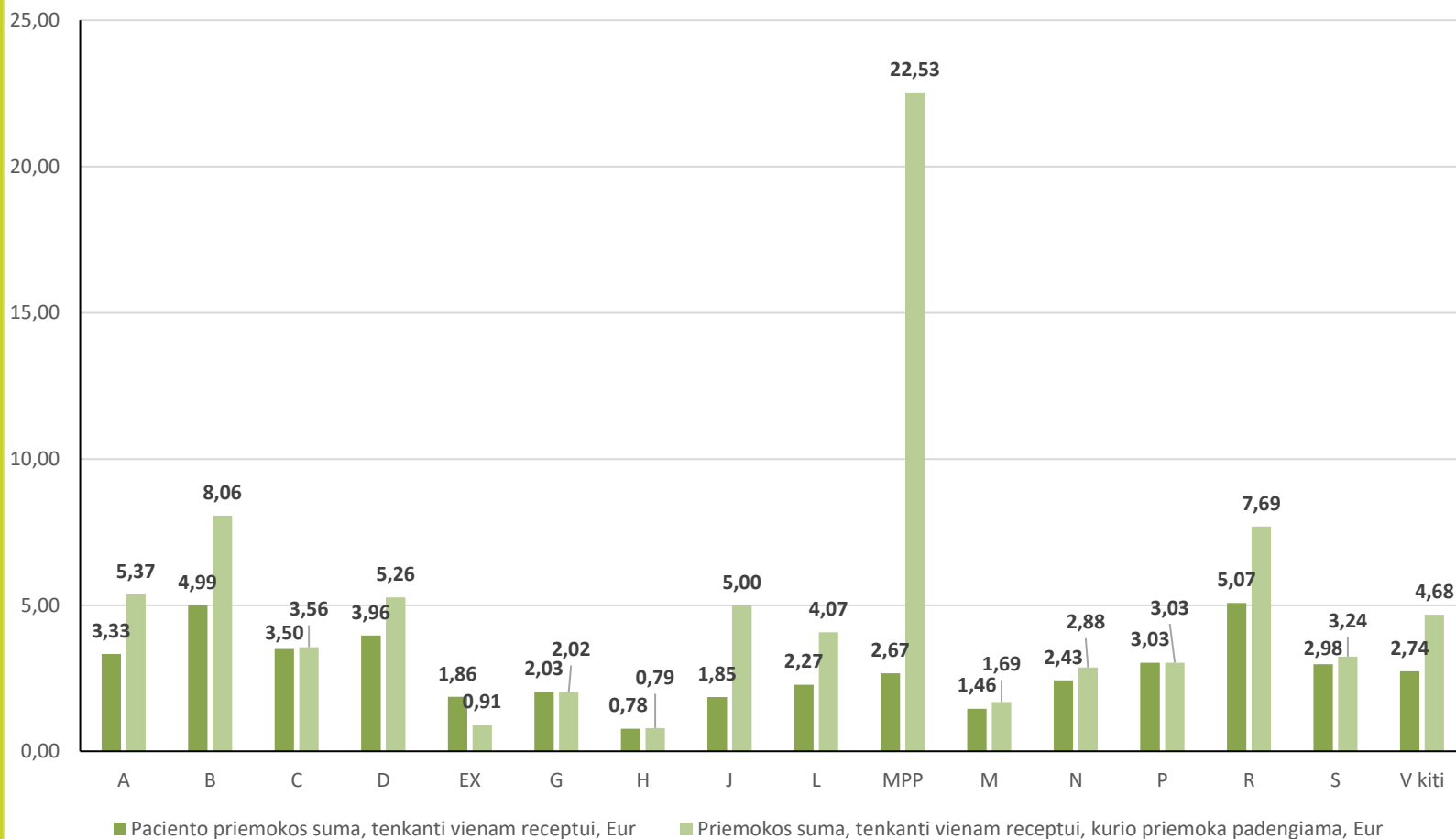
2023 m. PSDF biudžeto išlaidos, sumokėta paciento priemokų suma ir padengiamų priemokų suma pagal ATC klasifikacijos I lygį (mln. Eur)



■ PSDF biudžeto išlaidos, mln. Eur ■ Paciento priemokų suma, mln. Eur ■ Padengiamų priemokų suma, mln. Eur

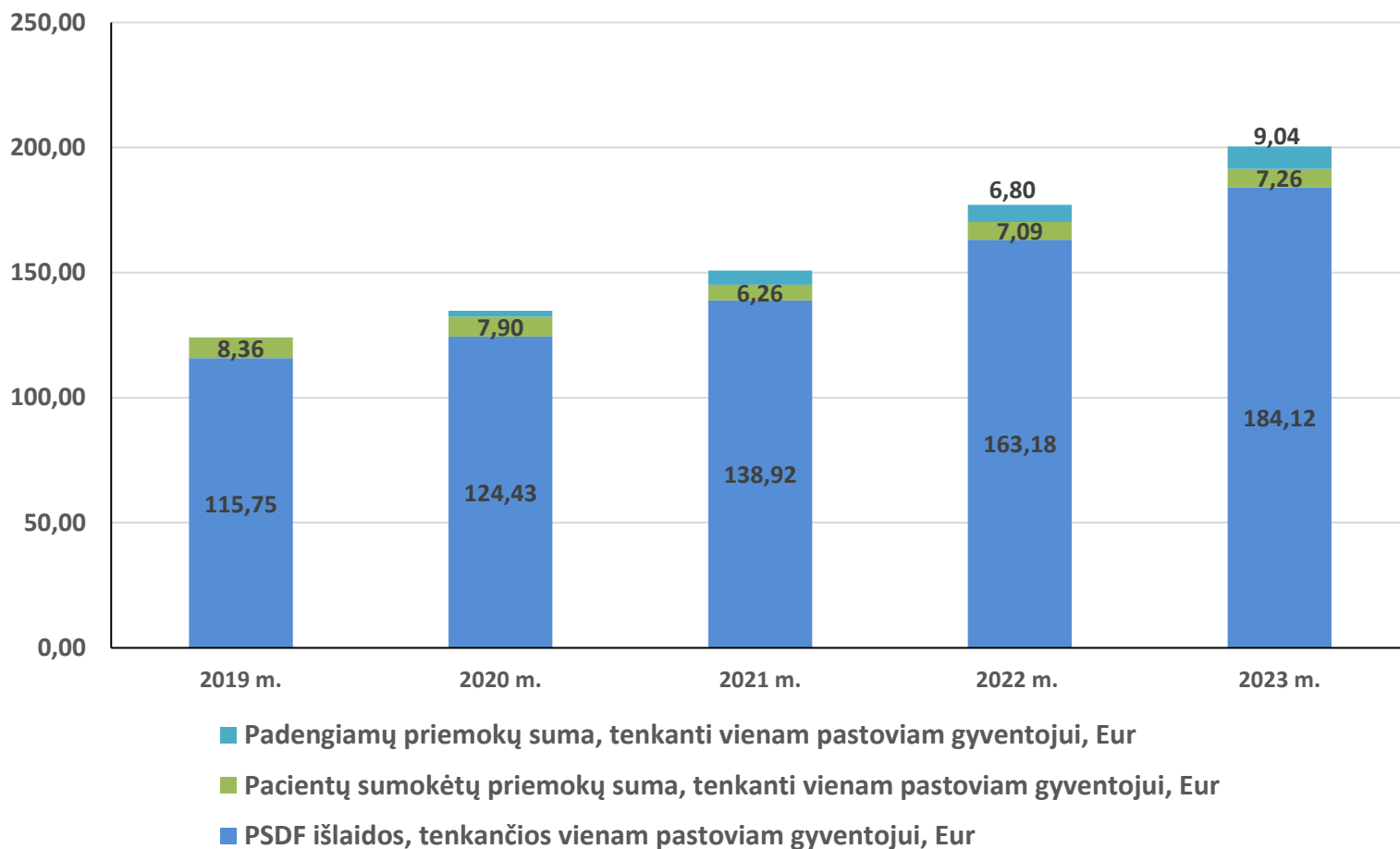


2023 m. vidutinės paciento priemokos sumos, tenkančios vienam receptui, ir vidutinės priemokos sumos, tenkančios vienam receptui, kurio priemoka padengiama, palyginimas pagal ATC klasifikacijos I lygį (Eur)



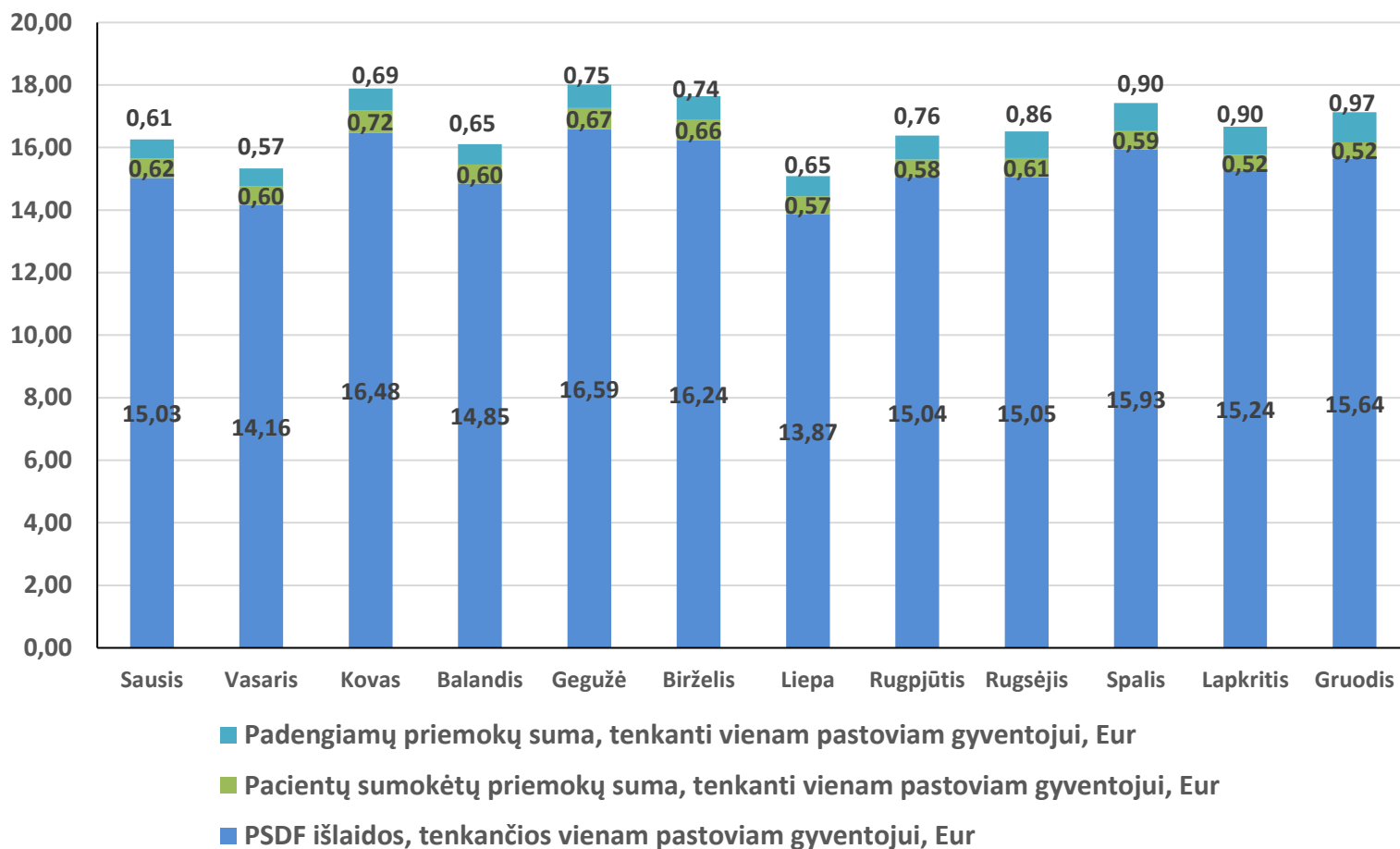


2019 – 2023 m. vidutinės metinės PSDF biudžeto išlaidos, priemokos ir padengiamos priemokos tenkančios vienam pastoviam gyventojui (Eur)



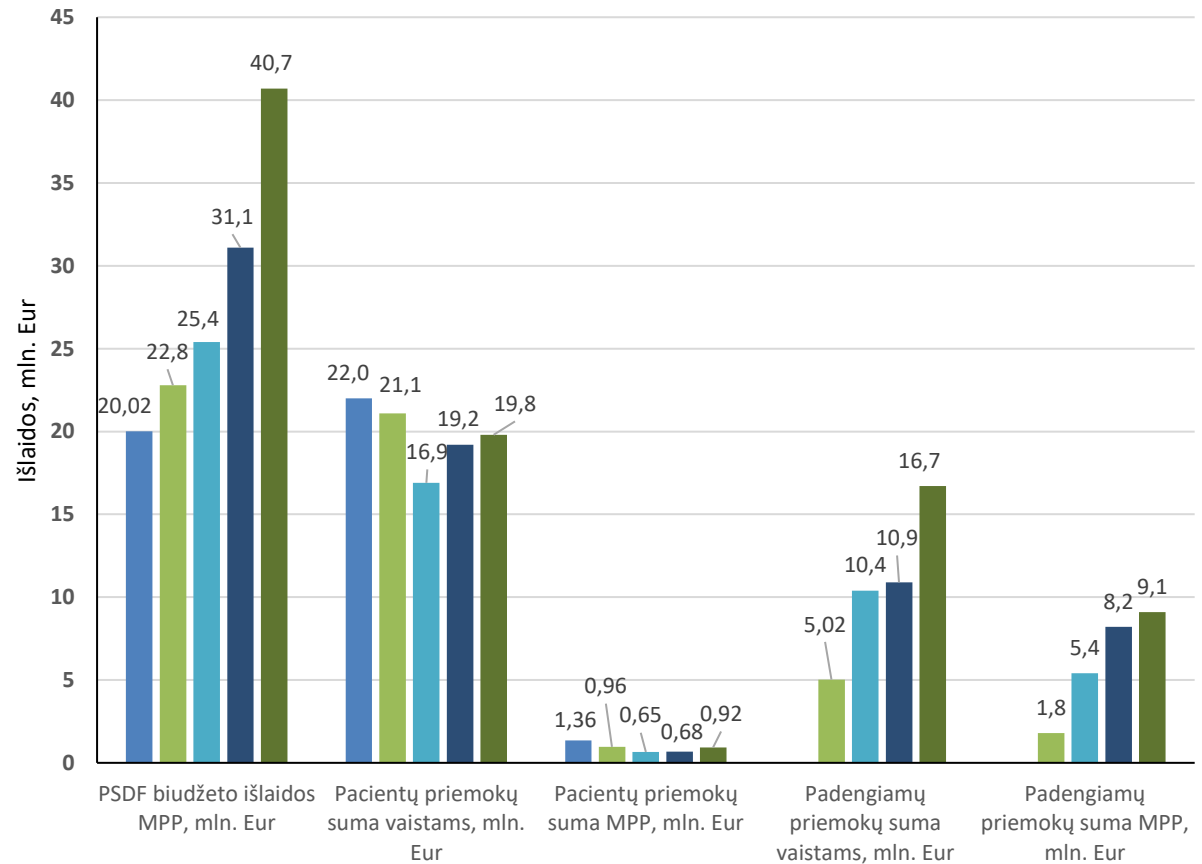
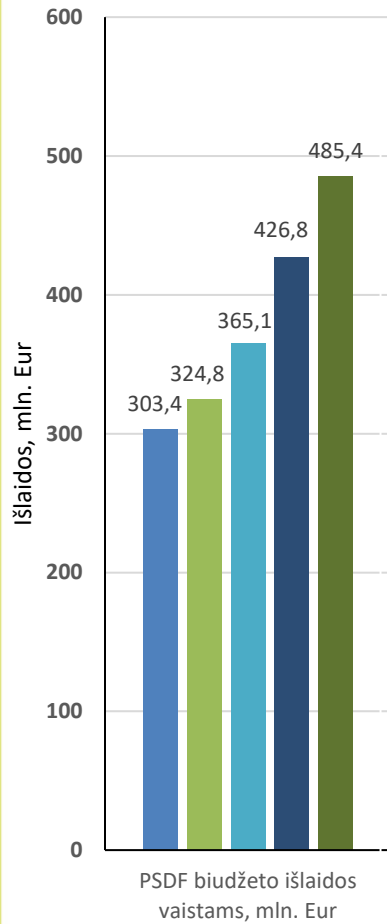


2023 m. vidutinės PSDF biudžeto išlaidos vaistams ir MPP, priemokos ir padengiamos priemokos tenkančios vienam pastoviam gyventojui pagal mėnesius (Eur)





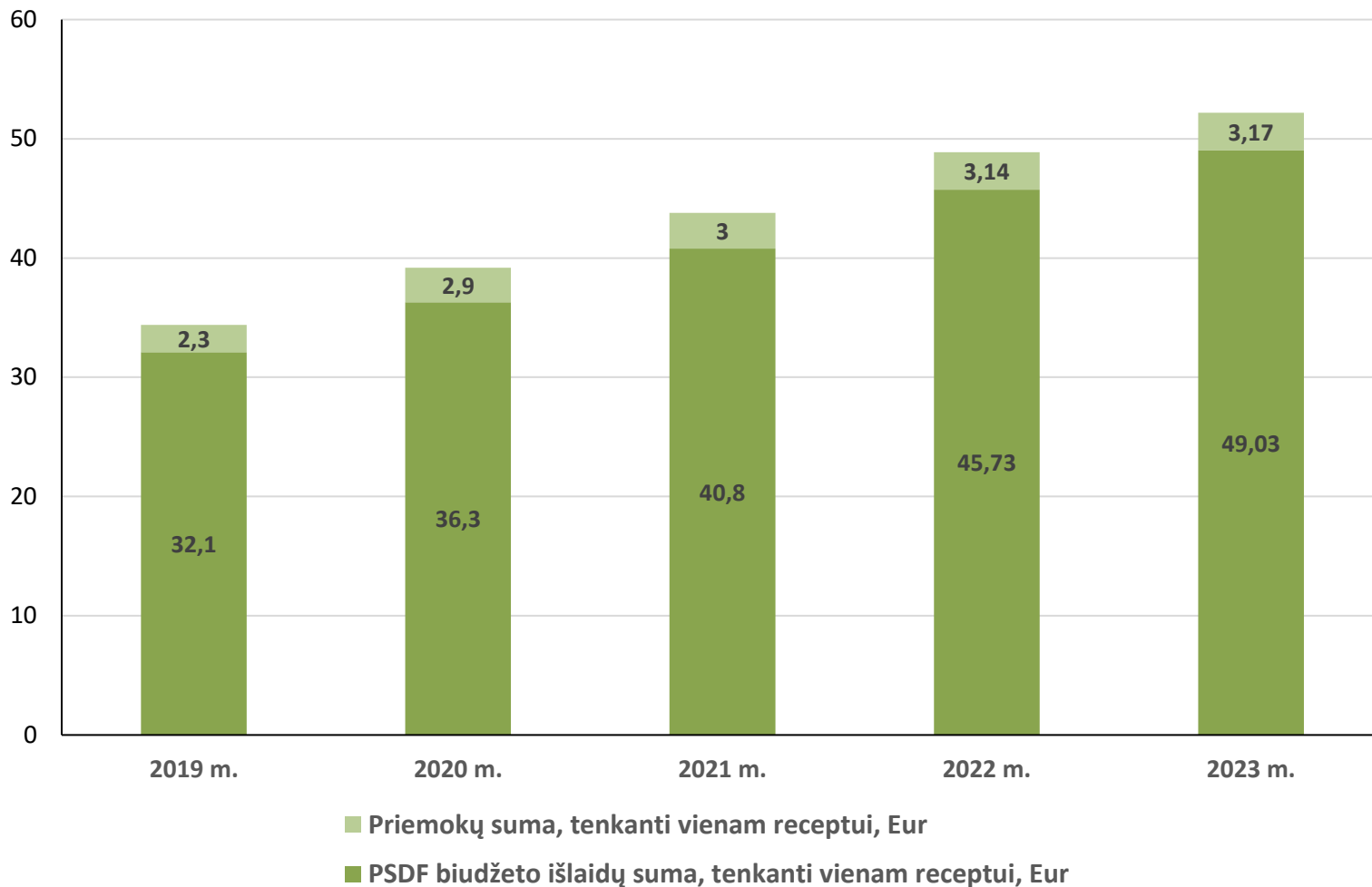
2019 – 2023 m. PSDF biudžeto išlaidos, pacientų priemokų suma vaistams ir MPP (mln. Eur)



■ 2019 m. ■ 2020 m. ■ 2021 m.
■ 2022 m. ■ 2023 m.



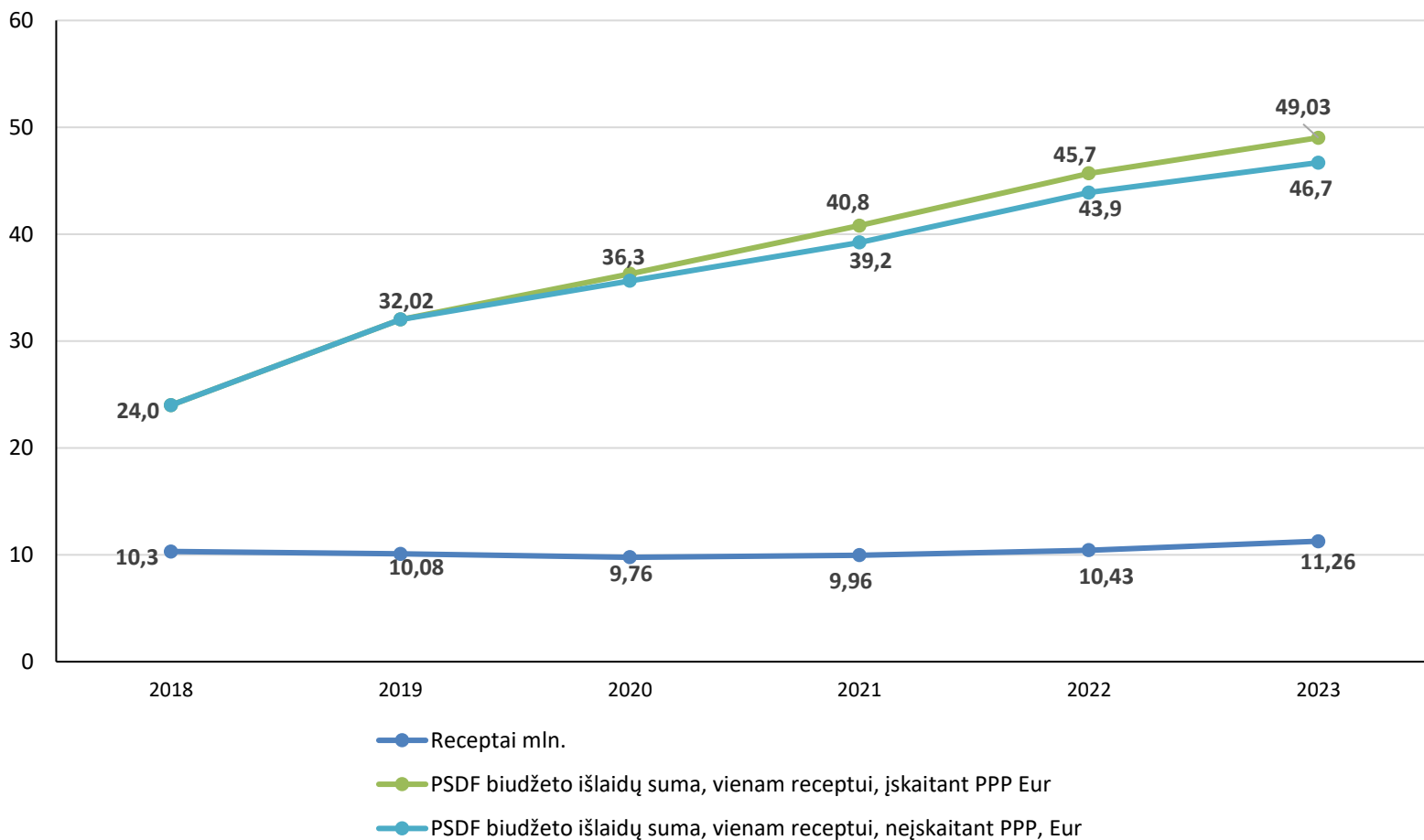
2019 – 2023 m. vidutinė PSDF biudžeto išlaidų suma* ir vidutinė pacientų sumokėtų priemokų suma, tenkanti vienam receptui (Eur)



*įskaitant padengiamas paciento priemokas (PPP)



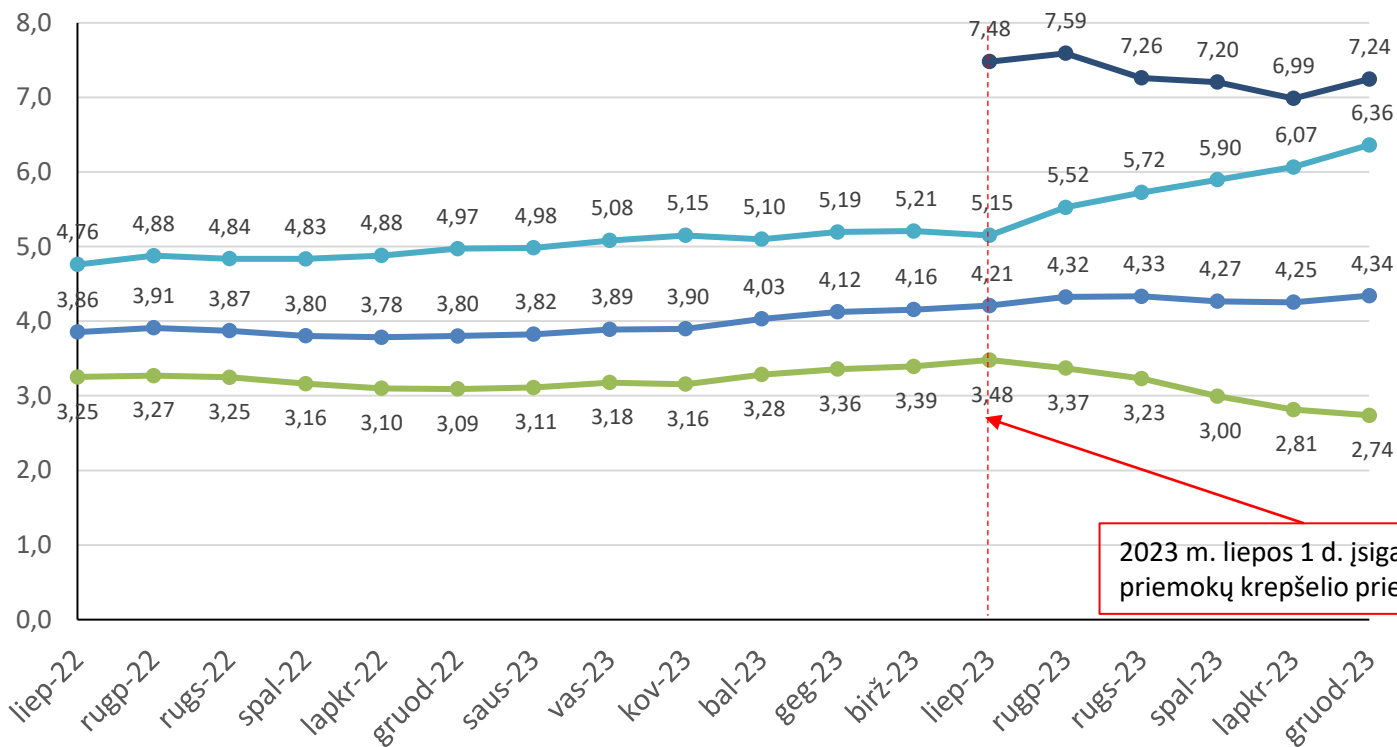
Kompensuojamųjų vaistų ir MPP receptų skaičius ir vidutinės PSDF biudžeto išlaidų sumos receptui, įskaitant* ir neįskaitant padengiamą pacientų priemoką, pokytis 2018 – 2023 m.



* Nuo 2020 m. liepos 1 d. prie PSDF biudžeto išlaidų kompensuojamiesiems vaistams ir MPP pridama ir padengiama pacientų priemoka



Vidutinės paciento priemokos receptui kitimas nuo 2022 m. liepos mėn.

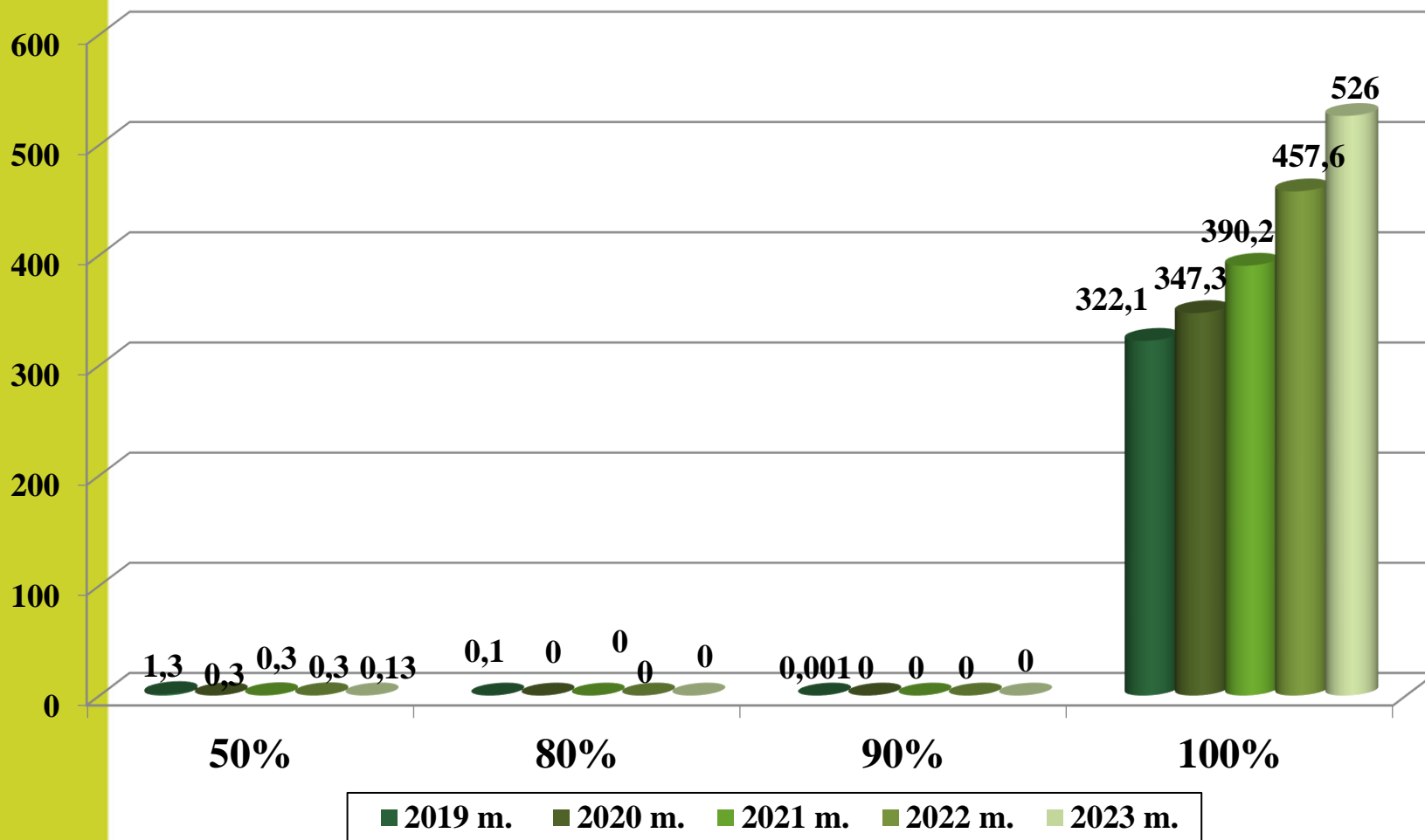


2023 m. liepos 1 d. įsigaliojo priemokų krepšelio priemonė

- Vidutinė bendra priemoka receptui, Eur
- Vidutinė priemoka receptui (kai priemoka nėra padengiama), Eur
- Vidutinė padengiama priemoka receptui, Eur
- Vidutinė padengiama priemoka receptui, sukaupus priemokų krepšelį, Eur

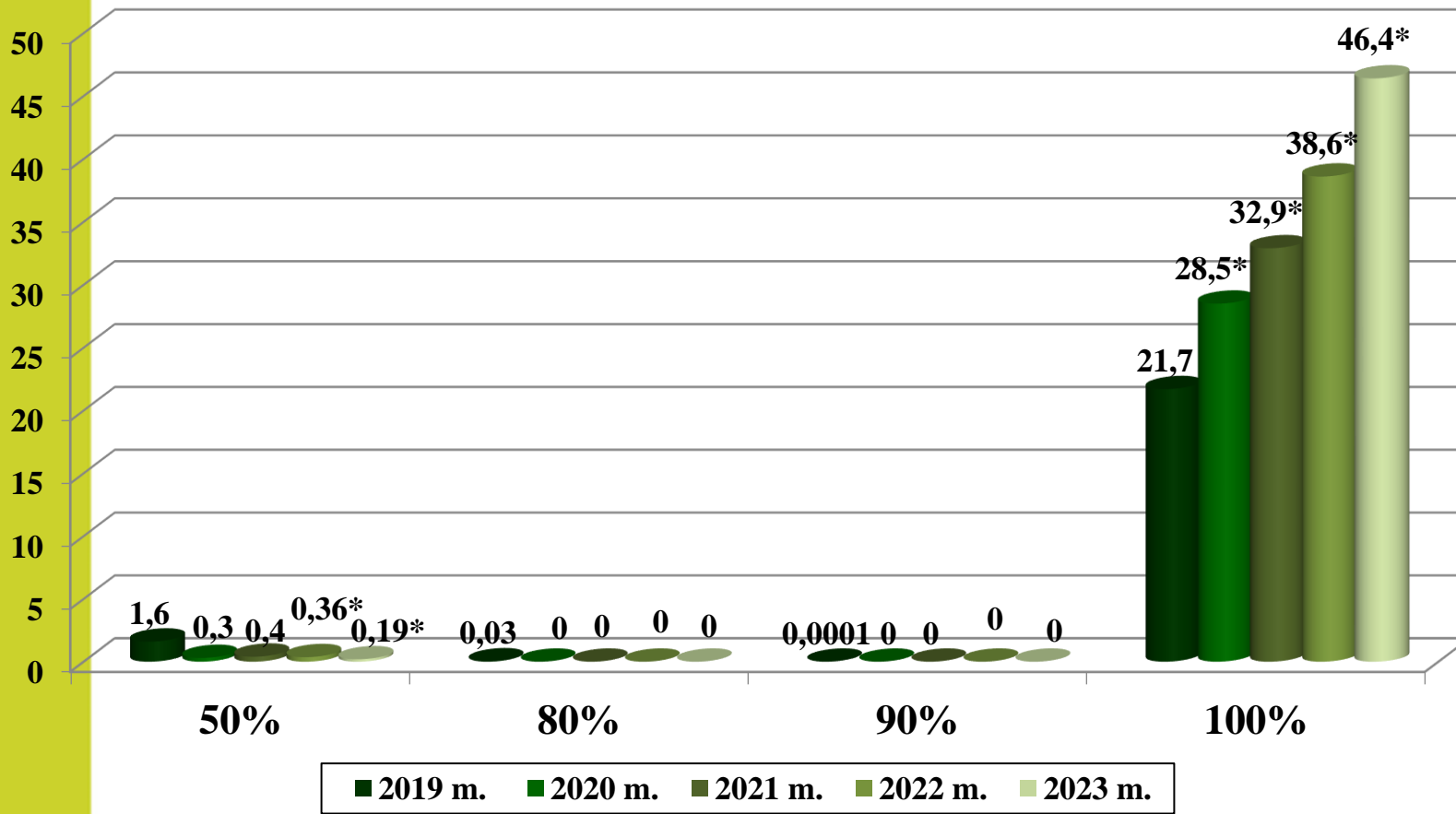


2019 – 2023 m. PSDF biudžeto išlaidos vaistams ir MPP pagal kompensavimo lygius (mln. Eur)





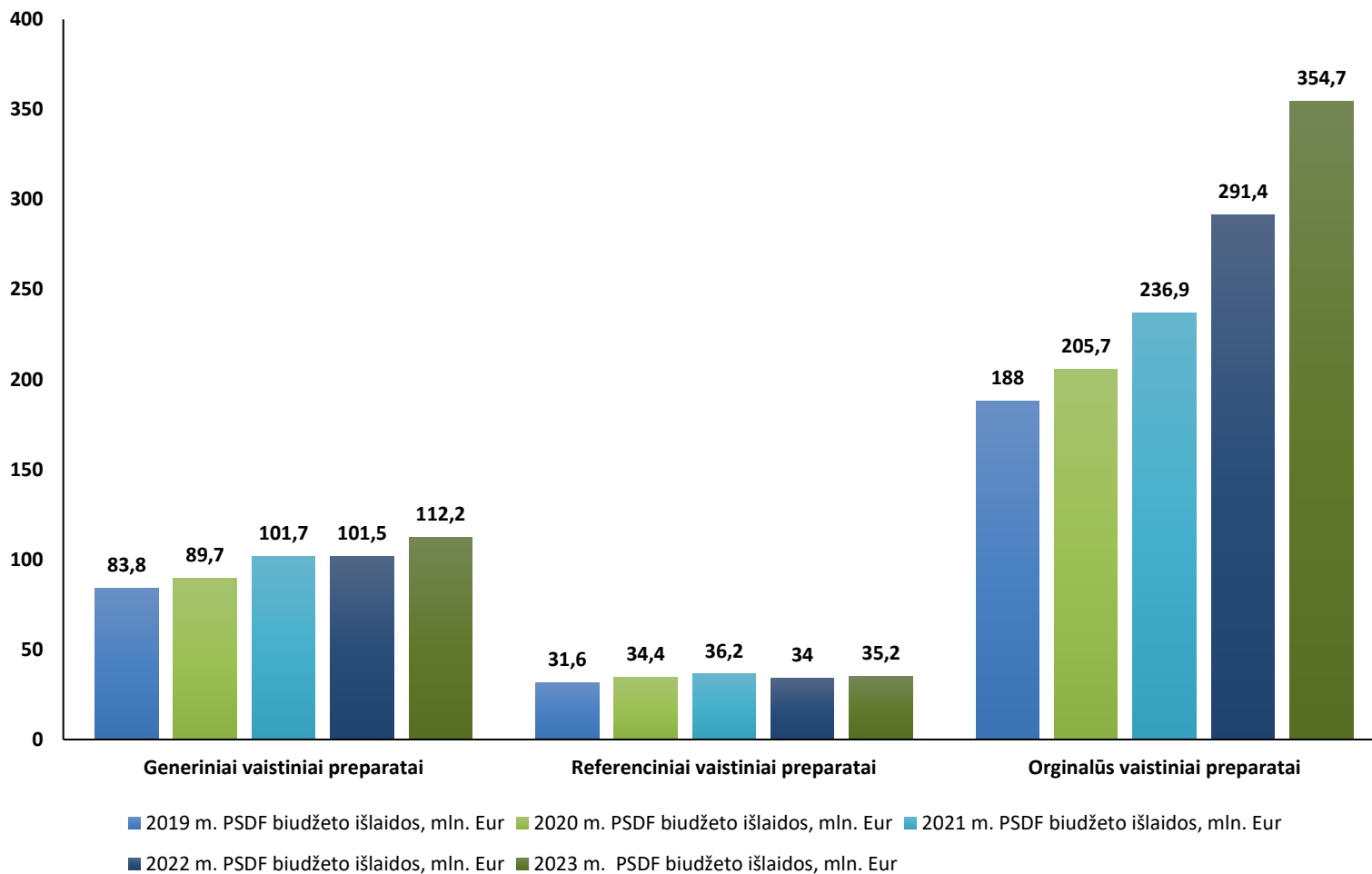
2019 – 2023 m. pacientų priemokų ir padengiamų priemokų vaistams ir MPP suma pagal kompensavimo lygius (mln. Eur)



*tame tarpe 25,7 mln. padengiamų paciento priemokų (PPP) 2023 m., 2022 m. 19,1 mln., 2021 m. 15,7 mln. ir 6,8 mln. PPP 2020 m.

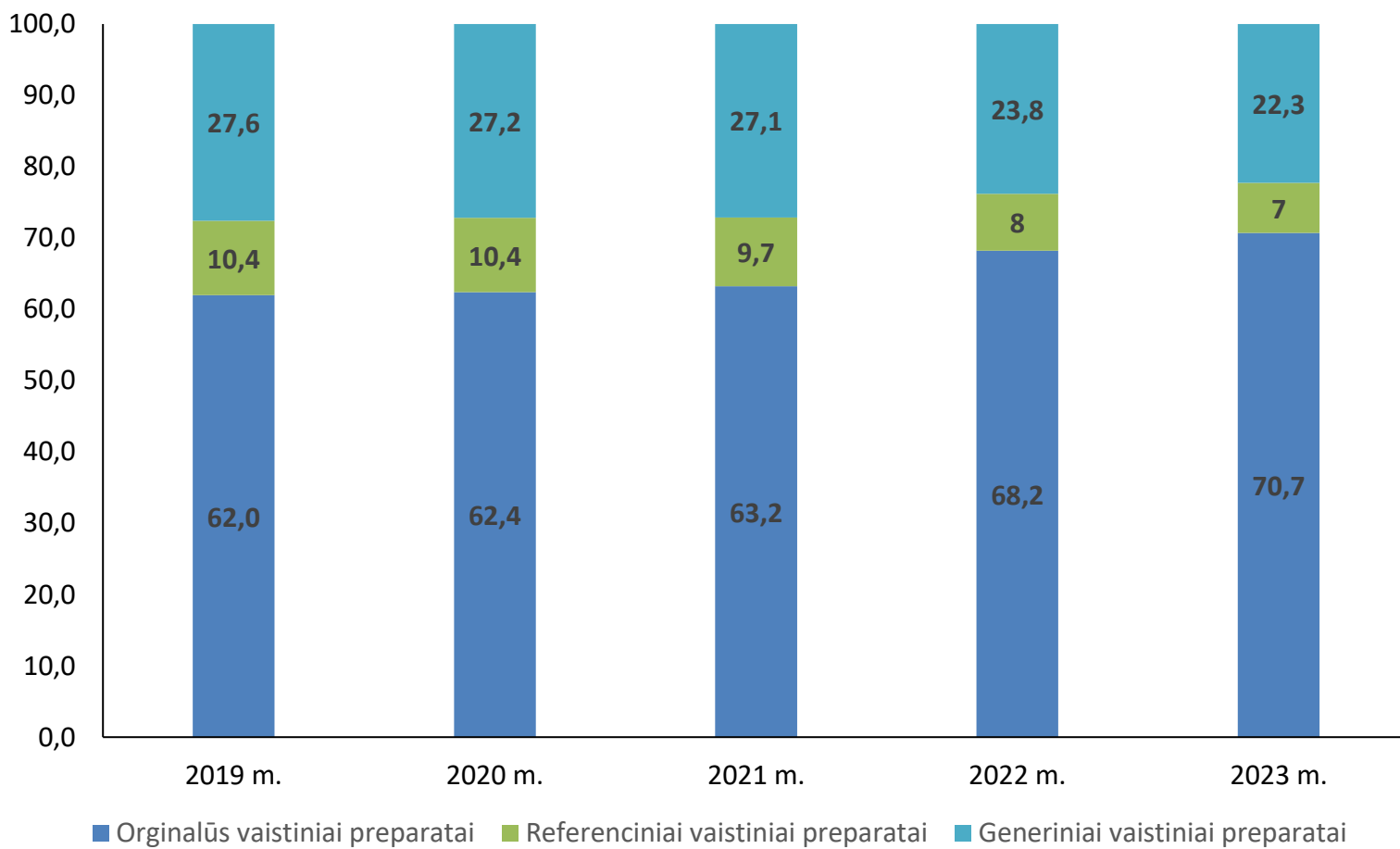


2019 – 2023 m. generinių, originalių, referencinių vaistų kompensavimo išlaidų pasiskirstymas, įskaitant padengiamą pacientų priemoką (mln. Eur)



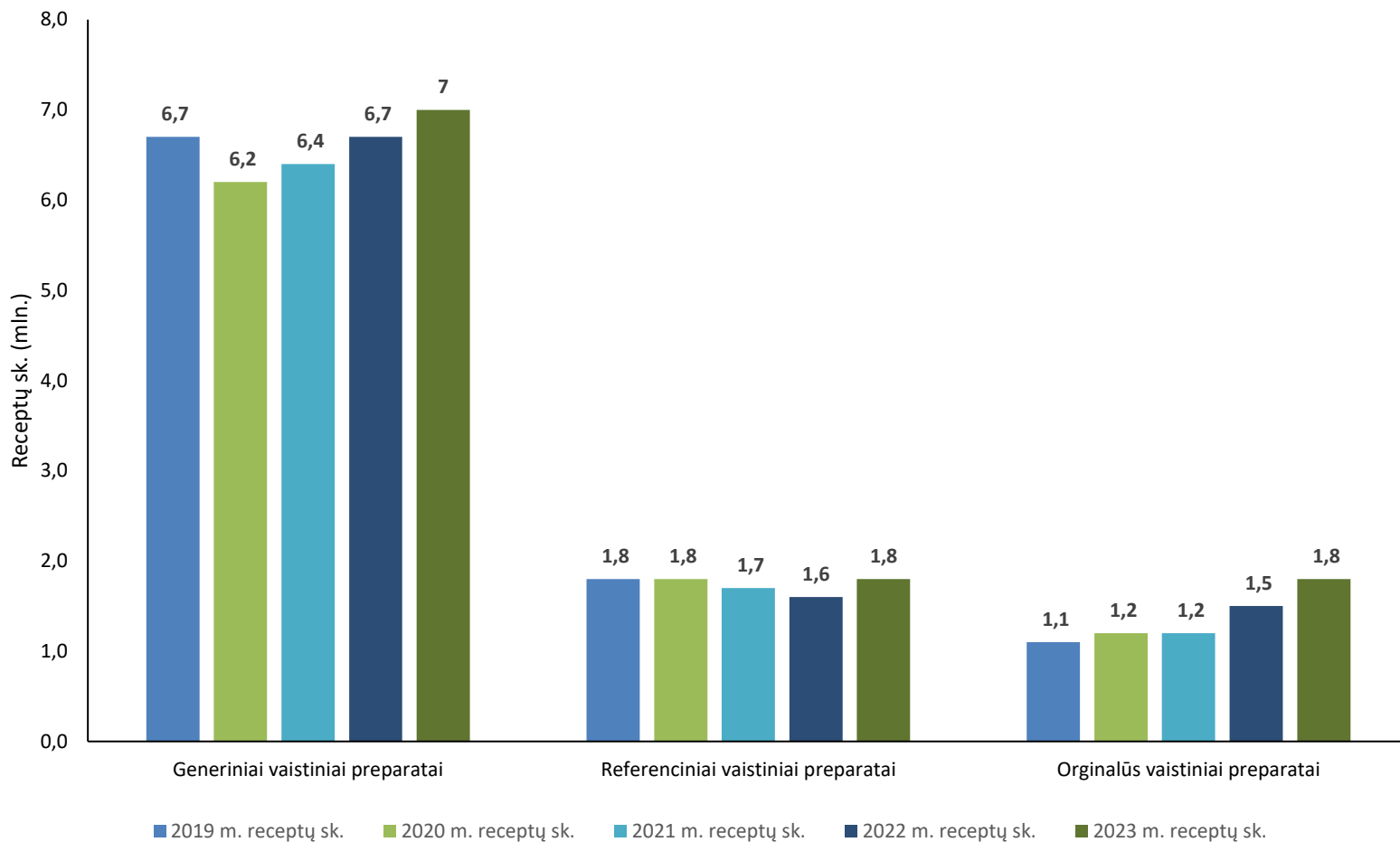


2019 – 2023 m. generinių, originalių, referencinių vaistų kompensavimo išlaidų pasiskirstymas, įskaitant padengiamą pacientų priemoką (proc.)



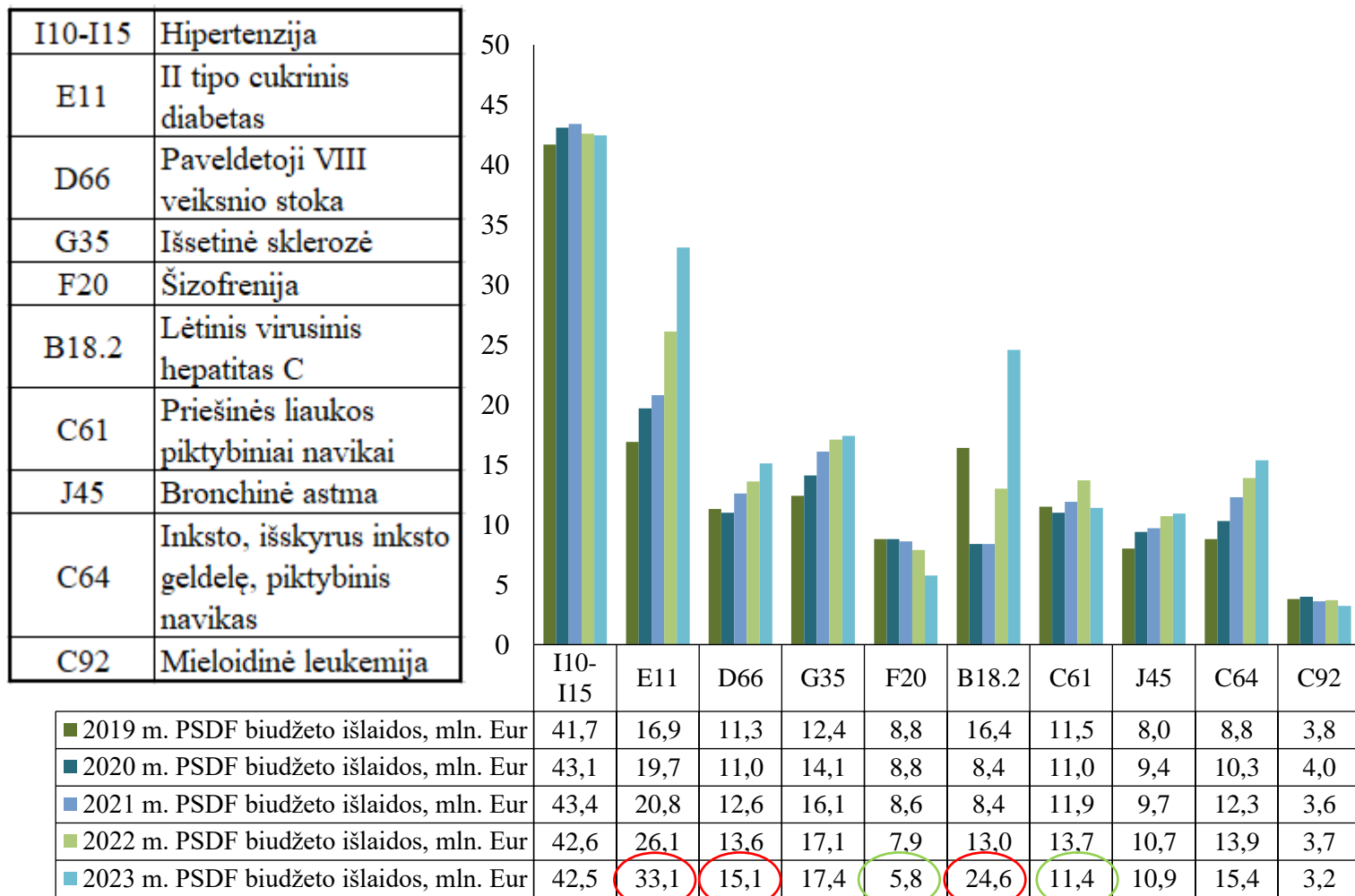


2019 – 2023 m. generinių, originalių, referencinių vaistų receptų skaičiaus pasiskirstymas (mln.)



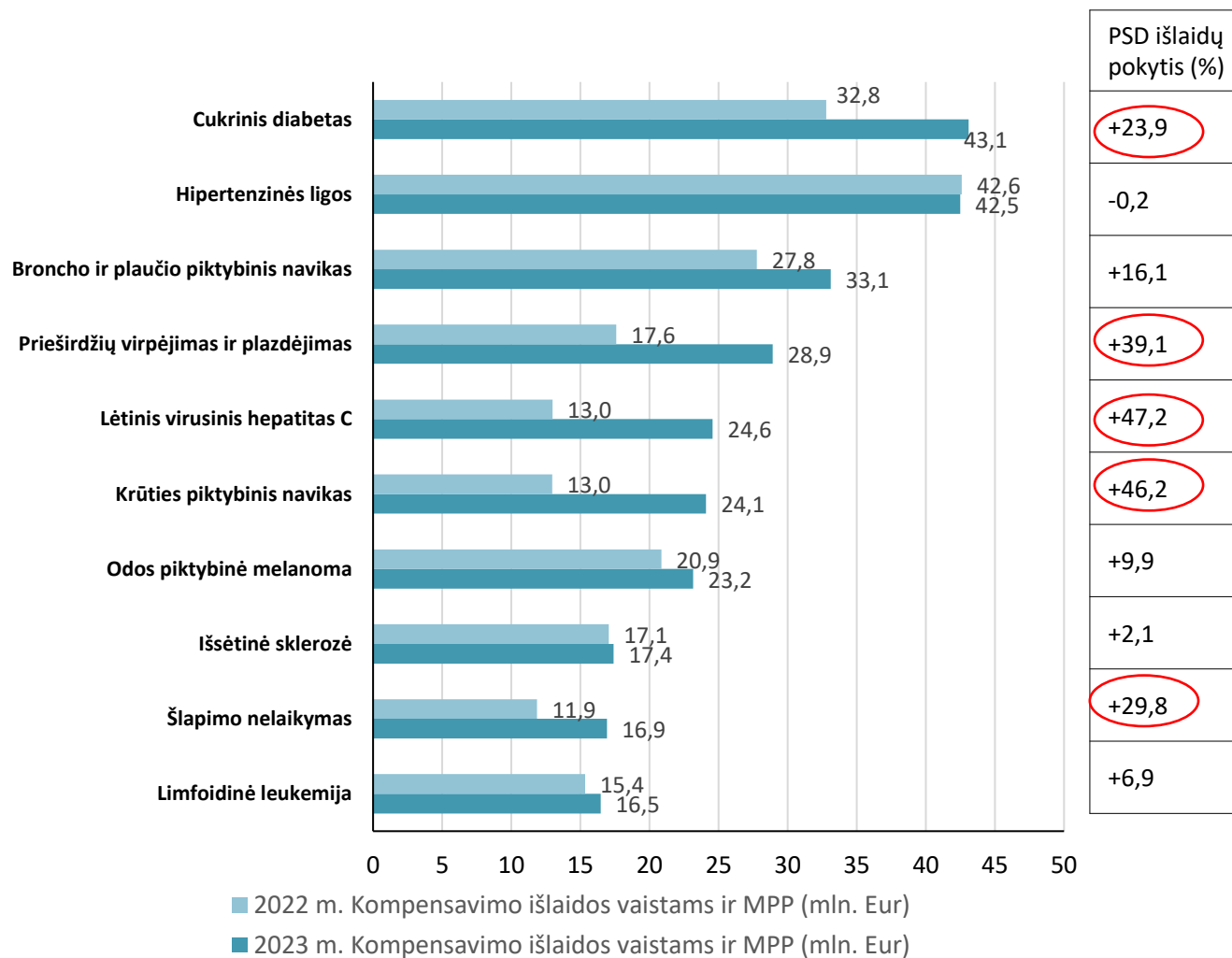


2019 – 2023 m. PSDF biudžeto išlaidos pagal ligas (mln. Eur)





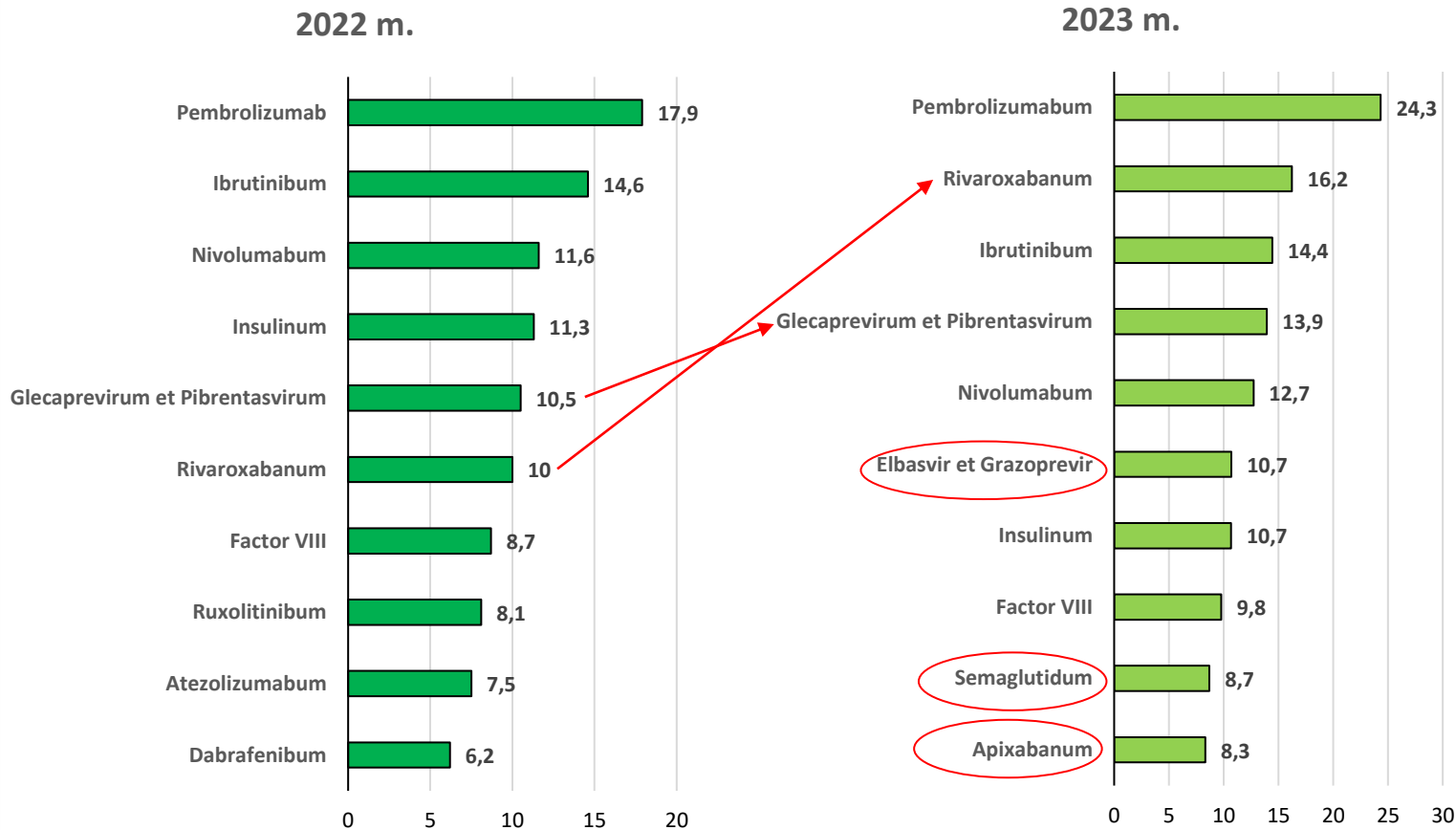
PSDF biudžeto išlaidos vaistams ir MPP 10 ligų, kurių išlaidos buvo didžiausios 2023 m. (mln. Eur)* lyginant su 2022 m.



*neįskaitant PPP



PSDF biudžeto išlaidos 10 vaistų (bendriniais pavadinimais), kurių išlaidos buvo didžiausios (mln. Eur)



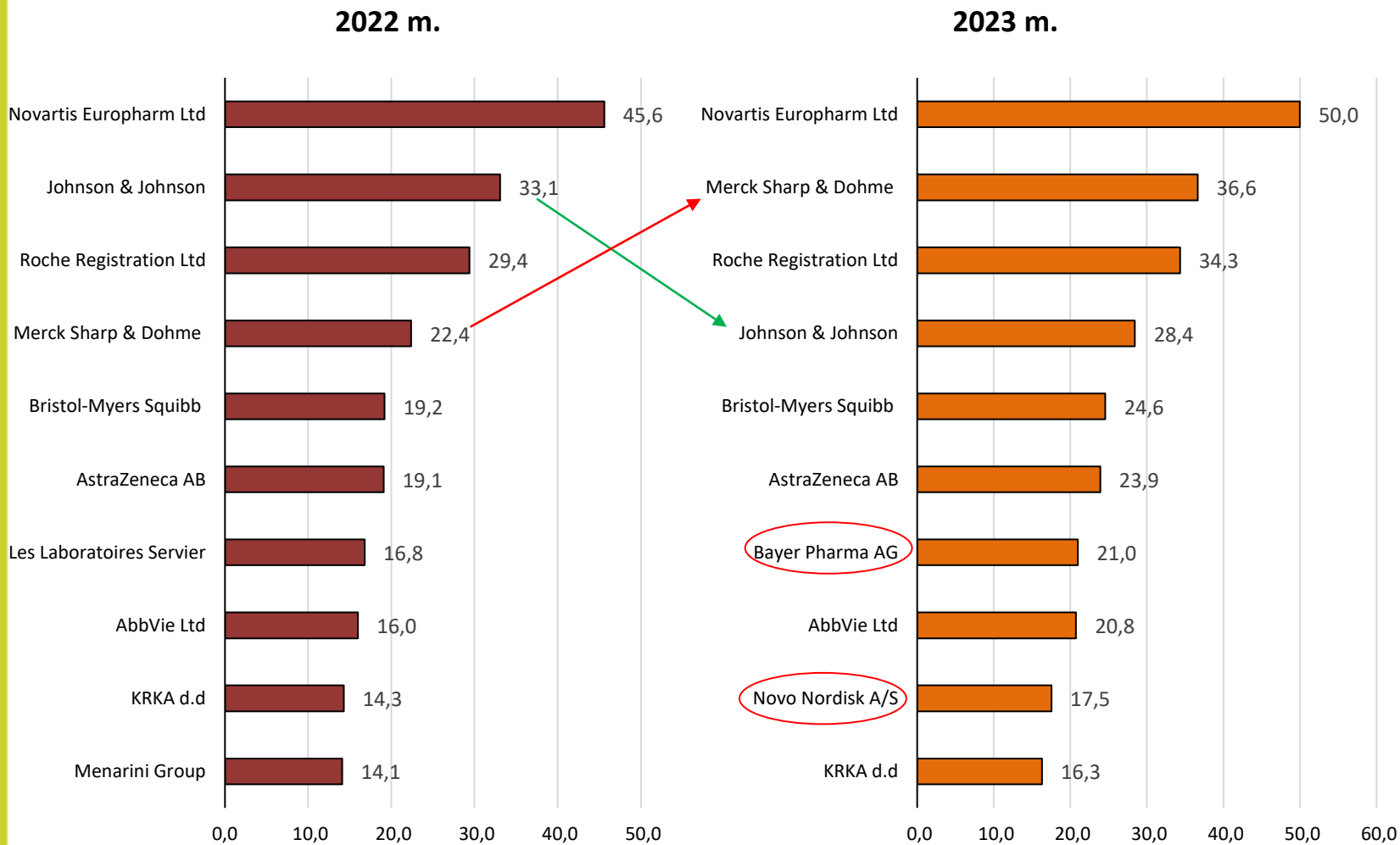


2022 – 2023 m. PSDF biudžeto išlaidos 10 vaistų (firminiais pavadinimais), kurių išlaidos buvo didžiausios (Eur)

Vaisto pavadinimas	Privalomojo sveikatos draudimo fondo biudžeto išlaidos (Eur)				
	Ligos	2022 m.	2023 m.	Skirtumas, Eur	Pokytis, %
Keytruda 25 mg/ml koncentratas infuziniam tirpalui 4 ml N1	Brochų ir plaučių piktybinis navikas	17 864 330,00	24 335 480,06	17 864 330,00	36,22
Maviret 100 mg/40 mg plėvele dengtos tabletės N84 (4x21)	Lėtinis virusinis hepatitas C	10 505 375,58	13 930 528,20	3 425 152,62	32,60
OPDIVO 10 mg/ml koncentratas infuziniam tirpalui 24 ml N1	Melanoma, plaučių, inkstų, lūpos, burnos ertmės ir ryklės navikai	11 412 576,64	12 464 573,85	1 051 997,21	9,22
Imbruvica 420 mg plėvele dengtos tabletės N30x1	Lėtinė limfocitinė B ląstelių leukemija	11 938 906,12	11 864 073,84	-74 832,28	-0,63
Xarelto 20 mg plėvele dengtos tabletės N28 (PP/alu)	Prieširdžių virpėjimas ir plazdėjimas, plaučių embolija, giliųjų venų trombozė	7 257 665,30	11 853 964,58	4 596 299,28	63,33
Zepatier 50 mg/100 mg plėvele dengtos tabletės N28	Lėtinis virusinis hepatitas C	2 564 176,65	10 693 651,50	8 129 474,85	317,04
Jakavi 5 mg tabletės N56	Splenomegalija (mielofibrozę)	8 098 533,89	8 030 075,05	-68 458,84	-0,85
Tafinlar 75 mg kietosios kapsulės N120	Odos piktybinė melanoma	6 155 407,95	7 368 872,55	1 213 464,60	19,71
Eliquis 5 mg plėvele dengtos tabletės N60	Prieširdžių virpėjimas ir plazdėjimas, plaučių embolija, giliųjų venų trombozė	3 714 357,55	7 001 055,51	3 286 697,96	88,49
Phesgo 600 mg/600 mg injekcinis tirpalas 10 ml N1	Krūties piktybiniai navikai	2 671 663,05	6 512 978,94	3 841 315,89	143,78
Bendra suma:		82 182 992,73	114 055 254,08	43 265 441,29	

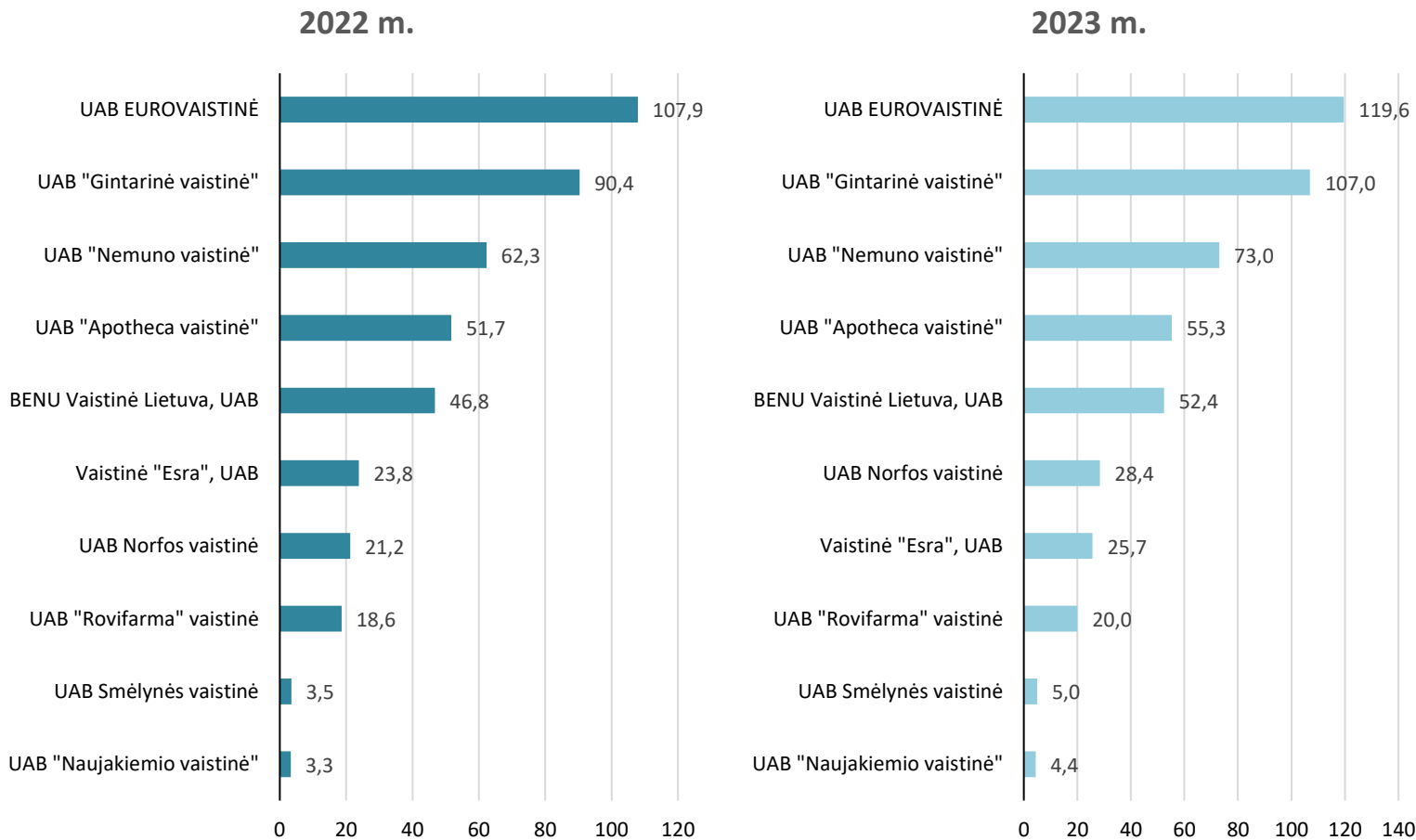


PSDF biudžeto išlaidos 10 vaistų gamintojų, kurių išlaidos buvo didžiausios (mln. Eur)



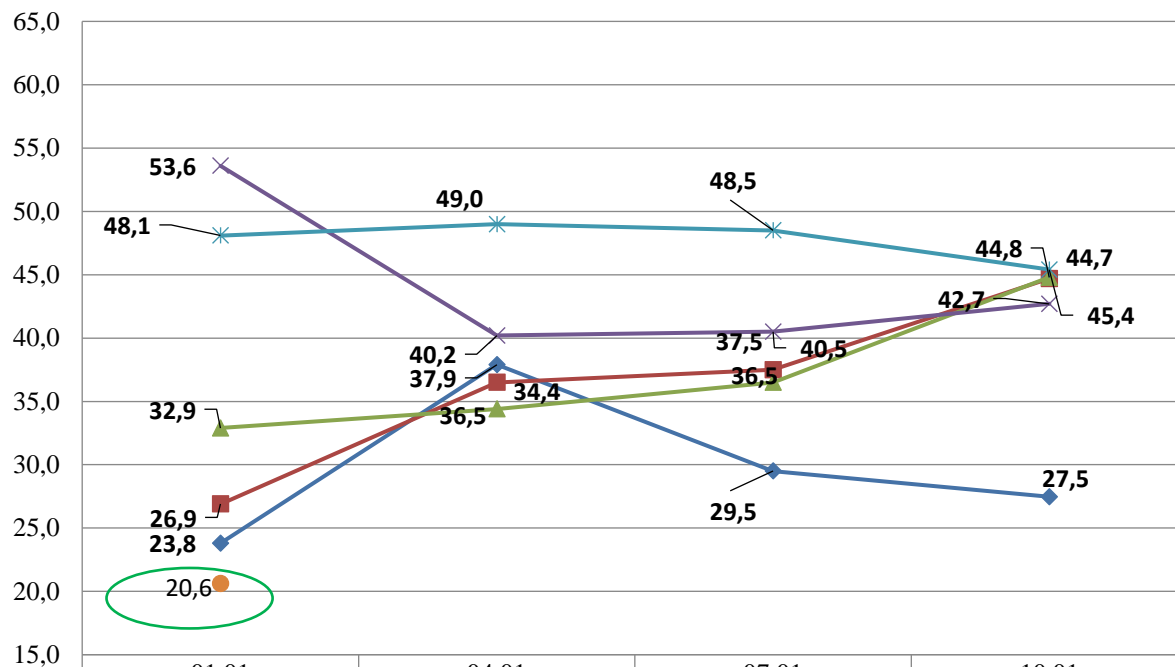


PSDF biudžeto išlaidos 10 vaistinių, kurios išdavė daugiausiai kompensuojamųjų vaistų ir MPP (mln. Eur)





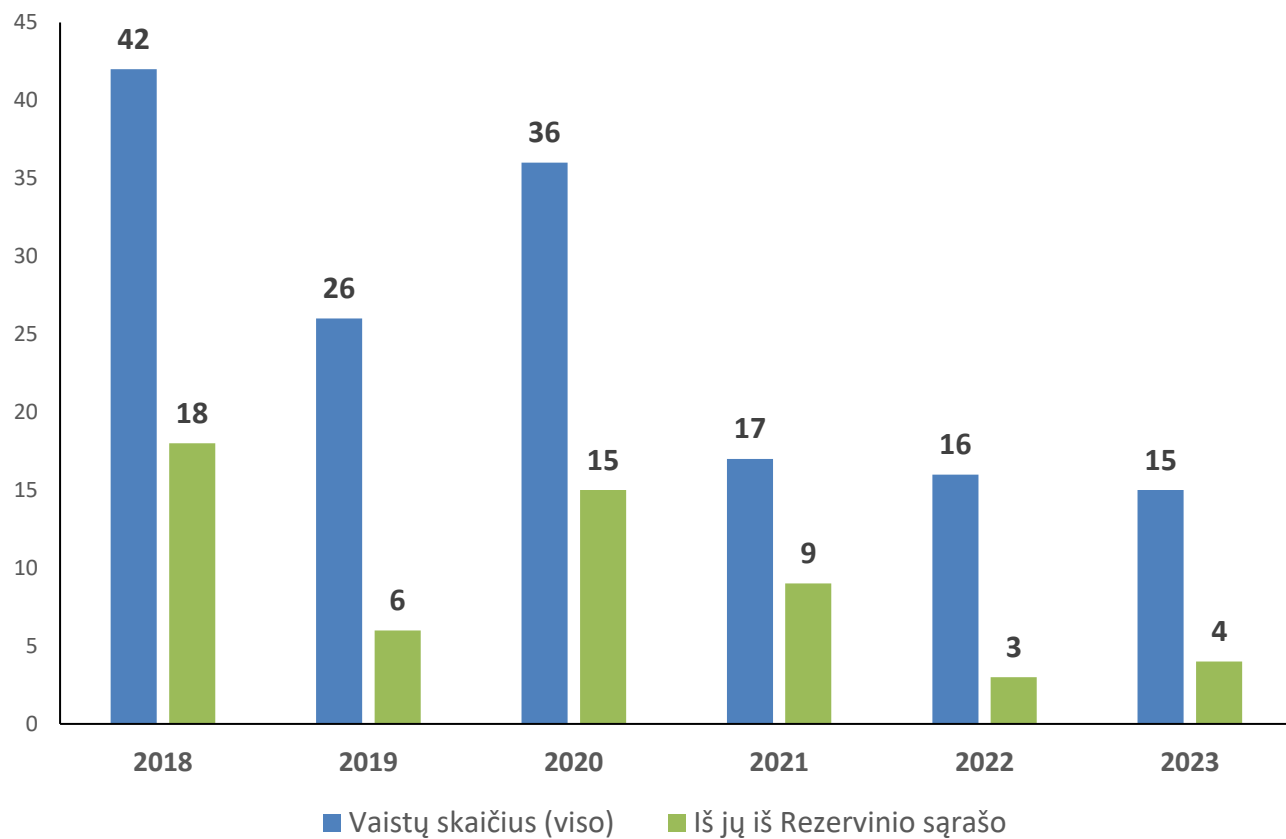
TLK kreditinio įsiskolinimo vaistinėms dinamika 2019–2023 metų ketvirčiais, mln. Eur



	01.01	04.01	07.01	10.01
—◆— Kreditinis įsiskolinimas 2019 m.	23,8	37,9	29,5	27,5
—■— Kreditinis įsiskolinimas 2020 m.	26,9	36,5	37,5	44,7
—▲— Kreditinis įsiskolinimas 2021 m.	32,9	34,4	36,5	44,8
—×— Kreditinis įsiskolinimas 2022 m.	53,6	40,2	40,5	42,7
—*— Kreditinis įsiskolinimas 2023 m.	48,1	49,0	48,5	45,4
—●— Kreditinis įsiskolinimas 2024 m.	20,6			



2018 – 2023 m. į A sąrašą įrašyti nauji kompensuojamieji vaistai



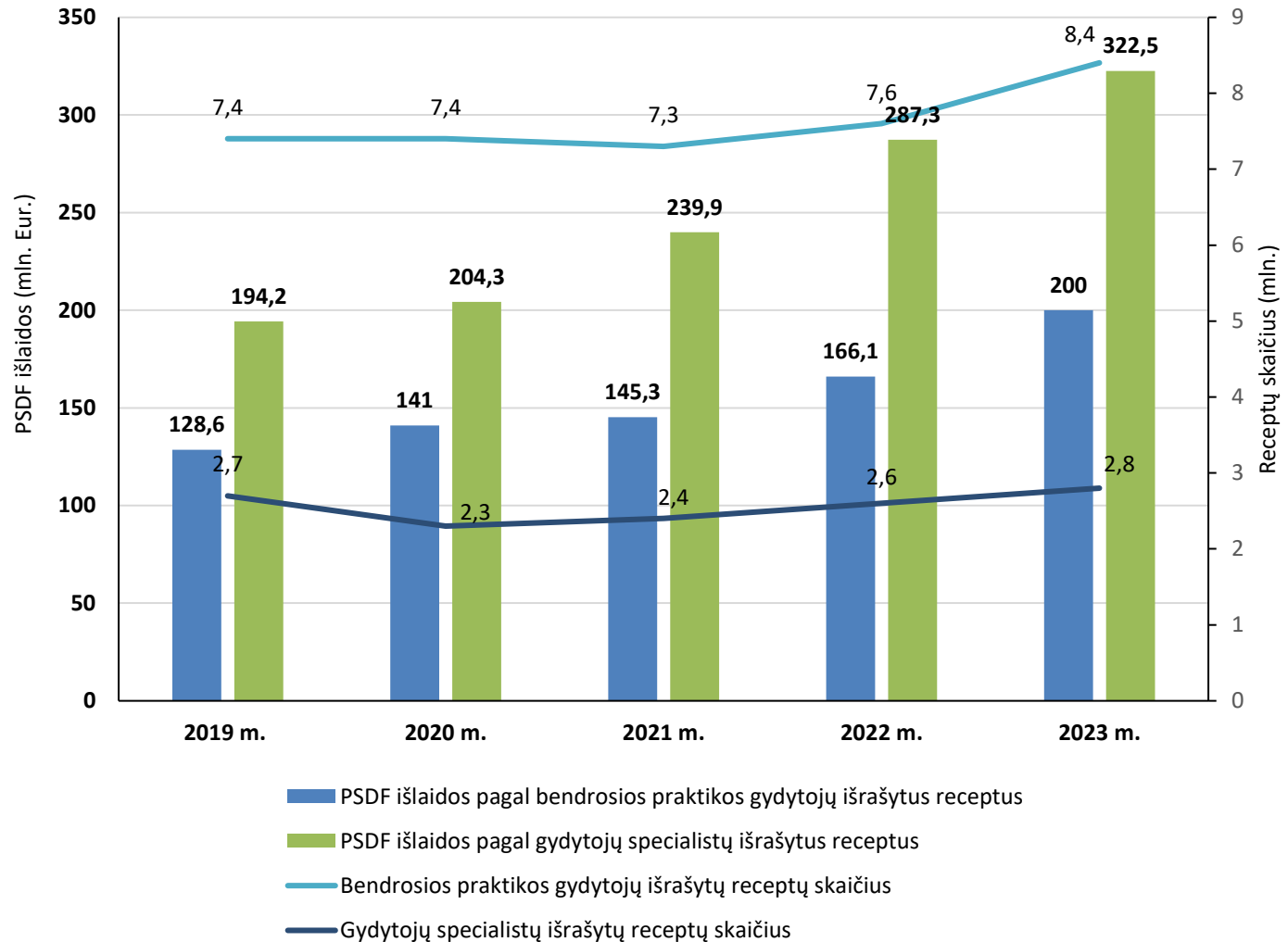


2023 m. į Ligų ir kompensuojamųjų vaistų joms gydyti sąrašą (A sąrašą) įrašyti nauji vaistai

Eil. Nr.	Tarptautinis vaisto pavadinimas	TLK-10-AM kodas	Liga
1	<i>Esketamini hydrochloridum</i>	F32.1, F32.2, F33.1, F33.2	Gydymui rezistentiškos depresijos sutrikimas
2	<i>Ponezimidum</i>	G35	Išsėtine skleroze
3	<i>Lanadelumabum</i>	D84.1	Paveldimos angioedemos priepuolių rutininė profilaktika
4	<i>Atezolizumabum</i>	C22.0; C34	Kepenų ląstelių karcinoma; plaučių vėžys (NSLPV pirmos eilės gydymui, kai nustatyta PD-L1 raiška)
5	<i>Acalabrutinibum</i>	C91.1	Lėtinė limfocitinė leukemija
6	<i>Brigatinibum</i>	C34	Plaučių vėžys
7	<i>Ofatumumab</i>	G35	Išsėtine skleroze
8	<i>Sodium oxybate</i>	G47.4	Narkolepsija su katapleksija
9	<i>Upadacitinibum</i>	L20, M07	Sunkus atopinis dermatitas, psoriazinis artritas
10	<i>Menotropinum</i>	N97, Q95–Q99, Z80–Z84	Pagalbiniam apvaisinimui
11	<i>Venetoclaxum</i>	C91.1	Lėtinė limfocitinė leukemija (derinant su obinituzumabu LLL I eilės gydymui)
12	<i>Folitropinum delta</i>	N97, Q95–Q99, Z80–Z84	Pagalbiniam apvaisinimui
13	<i>Risdiplamum</i>	G12	5q spinalinė raumenų atrofija
14	<i>Baricitinibum</i>	L20, M05 - M06	Sunkus atopinis dermatitas, reumatoidinis artritas
15	<i>Risankizumabum</i>	M07	Psoriazinis artritas



Receptų skaičiaus ir PSDF išlaidų vaistams ir MPP pasiskirstymas 2019 – 2023 m. pagal receptus išrašiusių sveikatos priežiūros specialistų profesijos pogrūpius

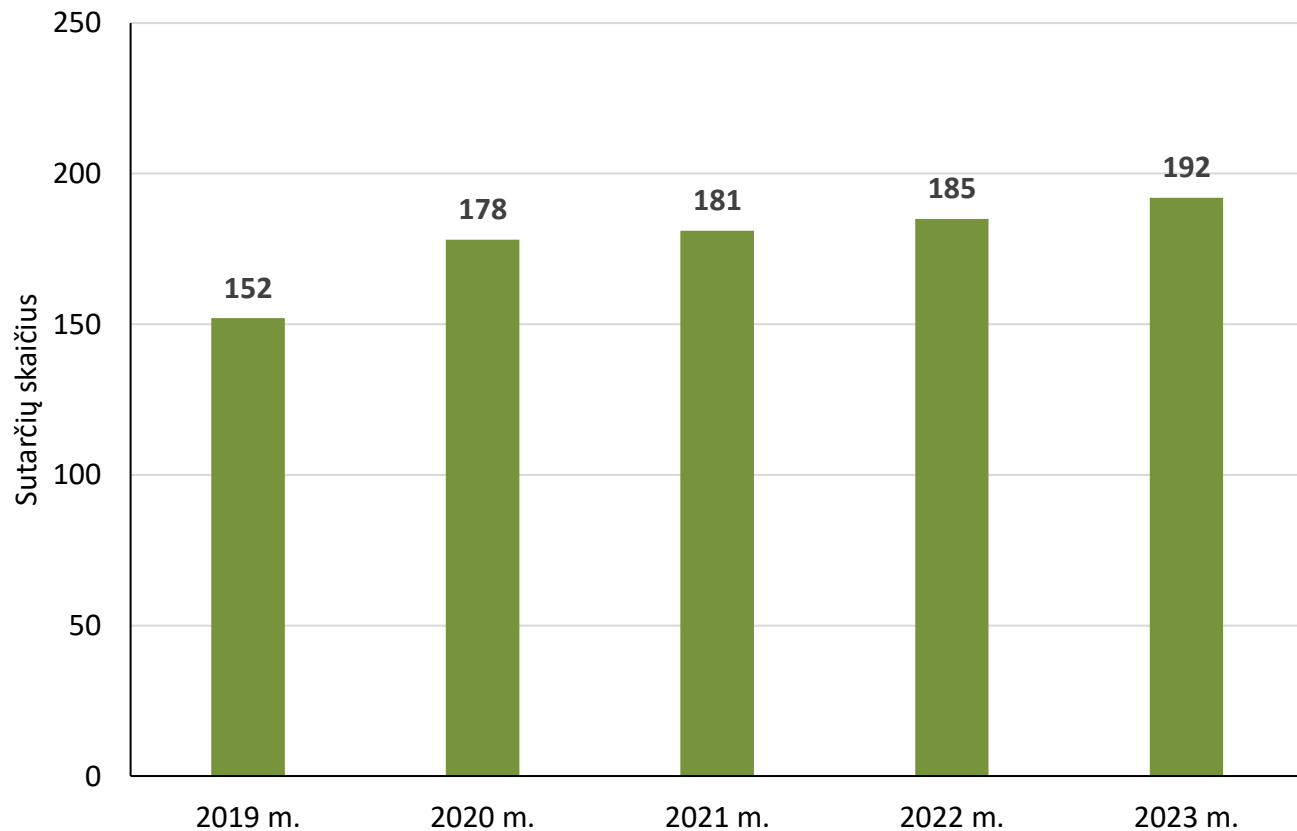




Informacija apie sutartis, sudarytas tarp vaistų gamintojų ir VLK

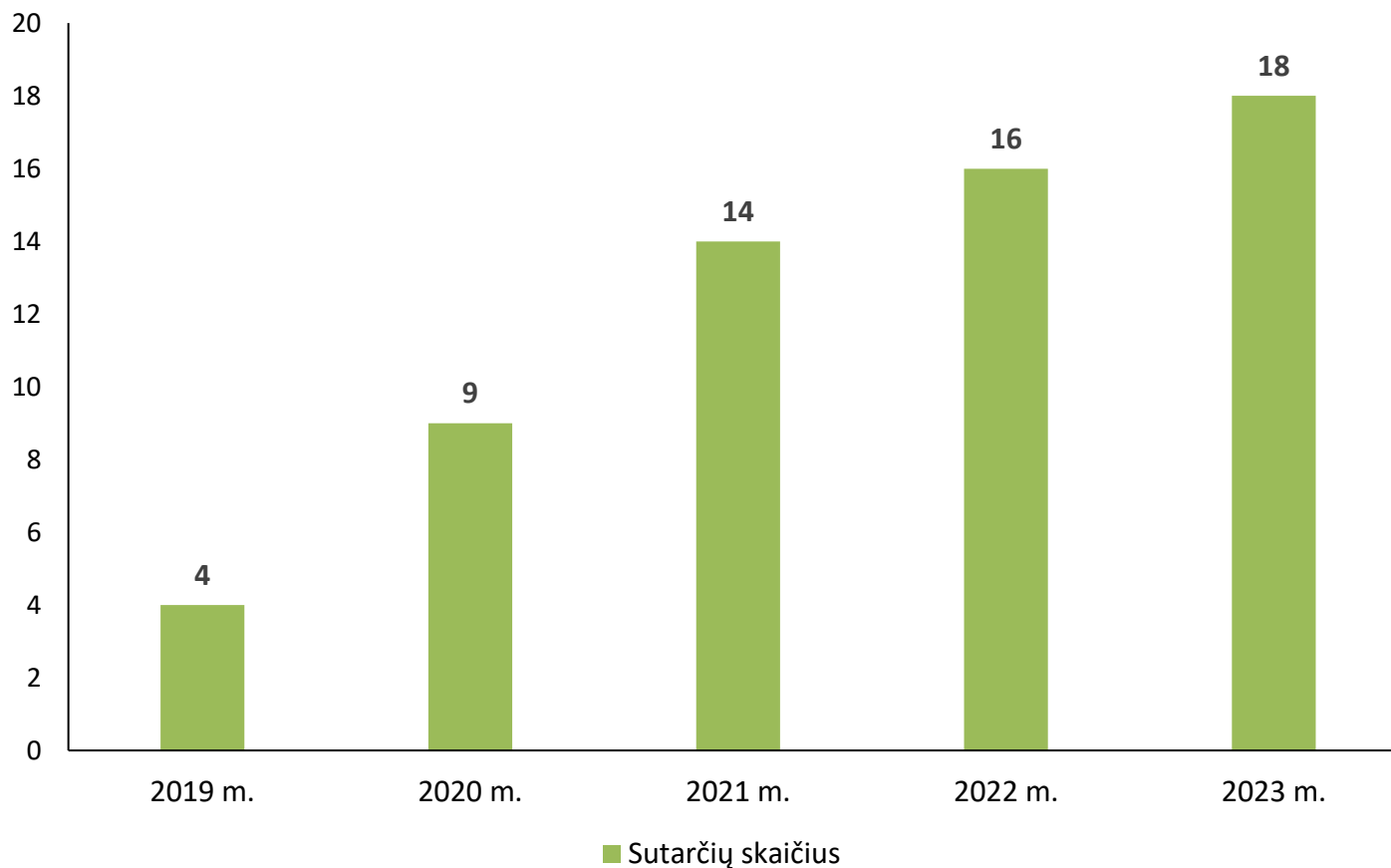


Tarp VLK ir vaistų gamintojų sudarytų sutarčių skaičiaus dinamika 2019 – 2023 m.





Tarp VLK ir vaistų gamintojų sudarytų, klinikiniais rezultatais pagrįstų sutarčių, skaičiaus dinamika 2019 – 2023 m.





Tarp VLK ir vaistų gamintojų sudarytos sutartys galiojusios 2023 m.

192 sutartys

Dėl 135 vaistų

Su 40 vaistų gamintojų



Tarp VLK ir vaistų gamintojų sudarytų sutarčių tipai (2023 m. duomenimis)

83 prognozuojamų PSDF biudžeto išlaidų sumos

34 gražintinos kainos dalies procento

52 nuolaidos teikimo per nuolaidų klasifikatorių

4 vidutinės paciento gydymo kainos

1 individualaus gydymo kainos

18 klinikiniais rezultatais pagrįstų



Sutarčių pasiskirstymas pagal vaistų gamintojus (2023 m. duomenimis)

Eil. Nr.	Vaistų gamintojas	Sutarčių skaičius, vnt.	Vaistų skaičius, vnt.
1.	SIA Novartis Baltics	25	17
2.	UAB „Roche Lietuva“	15	9
3.	UAB „Johnson & Johnson“	13	9
4.	UAB „AstraZeneca Lietuva“	12	9
5.	UAB „Takeda“	11	7
6.	Merck Sharp & Dohme B. V.	10	8
7.	Swixx BioPharma AG	10	7
8.	Amgen Switzerland AG Vilniaus fil.	10	5
9.	AbbVie Logistics B. V.	9	5
10.	UAB „Bayer“	8	4
11.	Kiti	69	55
	Iš viso	192	135